



## ÅRSREGNSKAPET FOR REGNSKAPSÅRET 2019 - GENERELL INFORMASJON

### Enheten

Organisasjonsnummer: 886 258 372  
Organisasjonsform: Aksjeselskap  
Foretaksnavn: HASVIK MARITIME SENTER AS  
Forretningsadresse: Moloveien 1  
9590 HASVIK

### Regnskapsår

Årsregnskapets periode: 01.01.2019 - 31.12.2019

### Konsern

Morselskap i konsern: Nei

### Regnskapsregler

Regler for små foretak benyttet: Ja  
Benyttet ved utarbeidelsen av årsregnskapet til selskapet: Regnskapslovens alminnelige regler

### Årsregnskapet fastsatt av kompetent organ

Bekreftet av representant for selskapet: Bente Olsen Husby  
Dato for fastsettelse av årsregnskapet: 09.07.2020

### Grunnlag for avgivelse

År 2019: Årsregnskapet er elektronisk innlevert  
År 2018: Tall er hentet fra elektronisk innlevert årsregnskap fra 2019

*Det er ikke krav til at årsregnskapet m.v. som sendes til Regnskapsregisteret er undertegnet. Kontrollen på at dette er utført ligger hos revisor/enhetens øverste organ. Sikkerheten ivaretas ved at innsender har rolle/rettighet for innsending av årsregnskapet via Altinn, og ved at det bekreftes at årsregnskapet er fastsatt av kompetent organ.*

Brønnøysundregistrene, 20.06.2021



## Resultatregnskap

Beløp i: NOK	Note	2019	2018
<b>RESULTATREGNSKAP</b>			
<b>Inntekter</b>			
Leieinntekter		845 508	883 379
<b>Sum inntekter</b>		<b>845 508</b>	<b>883 379</b>
<b>Kostnader</b>			
Lønnskostnad	3		
Avskrivning på driftsmidler	2	112 107	112 107
Annen driftskostnad	3	140 170	178 861
<b>Sum kostnader</b>		<b>252 277</b>	<b>290 968</b>
<b>Driftsresultat</b>		<b>593 232</b>	<b>592 412</b>
<b>Finansinntekter og finanskostnader</b>			
Annen renteinntekt		59	36
<b>Sum finansinntekter</b>		<b>59</b>	<b>36</b>
Annen rentekostnad		1 152	14 655
<b>Sum finanskostnader</b>		<b>1 152</b>	<b>14 655</b>
<b>Netto finans</b>		<b>-1 093</b>	<b>-14 619</b>
<b>Ordinært resultat før skattekostnad</b>		<b>592 139</b>	<b>577 793</b>
Skattekostnad på ordinært resultat	6	130 271	123 928
<b>Ordinært resultat etter skattekostnad</b>		<b>461 868</b>	<b>453 865</b>
<b>Årsresultat</b>	4	<b>461 868</b>	<b>453 865</b>
<b>Årsresultat etter minoritetsinteresser</b>		<b>461 868</b>	<b>453 865</b>
<b>Totalresultat</b>		<b>461 868</b>	<b>453 865</b>
<b>Overføringer og disponeringer</b>			
Utbytte			300 000
Udekket tap		461 868	153 865
<b>Sum overføringer og disponeringer</b>		<b>461 868</b>	<b>453 865</b>



## Resultatregnskap

<b>Beløp i: NOK</b>	<b>Note</b>	<b>2019</b>	<b>2018</b>
---------------------	-------------	-------------	-------------

---



## Balanse

Beløp i: NOK	Note	2019	2018
<b>BALANSE - EIENDELER</b>			
<b>Anleggsmidler</b>			
<b>Immaterielle eiendeler</b>			
Utsatt skattefordel	6		
<b>Varige driftsmidler</b>			
Bygninger	2	2 791 616	2 873 723
Maskiner og anlegg	2		
Hjeller	2	120 000	150 000
Driftsløsøre, inventar o.a. utstyr	2		
<b>Sum varige driftsmidler</b>		<b>2 911 616</b>	<b>3 023 723</b>
<b>Sum anleggsmidler</b>		<b>2 911 616</b>	<b>3 023 723</b>
<b>Omløpsmidler</b>			
<b>Varer</b>			
<b>Fordringer</b>			
Andre kortsiktige fordringer			3 202
<b>Sum fordringer</b>			<b>3 202</b>
<b>Bankinnskudd, kontanter og lignende</b>			
Bankinnskudd, kontanter o.l.		353 238	22 972
<b>Sum bankinnskudd, kontanter og lignende</b>		<b>353 238</b>	<b>22 972</b>
<b>Sum omløpsmidler</b>		<b>353 238</b>	<b>26 174</b>
<b>SUM EIENDELER</b>		<b>3 264 854</b>	<b>3 049 897</b>
<b>BALANSE - EGENKAPITAL OG GJELD</b>			
<b>Egenkapital</b>			
<b>Innskutt egenkapital</b>			
Aksjekapital	4, 5	500 000	500 000
Beholdning av egne aksjer	5		



## Balanse

<b>Beløp i: NOK</b>	<b>Note</b>	<b>2019</b>	<b>2018</b>
Overkurs	4	3 923	3 923
<b>Sum innskutt egenkapital</b>		<b>503 923</b>	<b>503 923</b>
<b>Opptjent egenkapital</b>			
Annen egenkapital	4	2 099 144	1 637 276
<b>Sum opptjent egenkapital</b>		<b>2 099 144</b>	<b>1 637 276</b>
<b>Sum egenkapital</b>		<b>2 603 067</b>	<b>2 141 199</b>
<b>Gjeld</b>			
<b>Langsiktig gjeld</b>			
Utsatt skatt	6	197 415	197 195
<b>Sum avsetninger for forpliktelser</b>		<b>197 415</b>	<b>197 195</b>
<b>Annen langsiktig gjeld</b>			
Konvertible lån	7		
Obligasjonslån	7		
Gjeld til kredittinstitusjoner	7, 8		148 190
Øvrig langsiktig gjeld	7		
<b>Sum annen langsiktig gjeld</b>	7		<b>148 190</b>
<b>Sum langsiktig gjeld</b>		<b>197 415</b>	<b>345 385</b>
<b>Kortsiktig gjeld</b>			
Leverandørgjeld			63 293
Betalbar skatt	6	129 755	127 828
Skyldig offentlige avgifter		18 158	
Utbytte			300 000
Annen kortsiktig gjeld		316 459	72 191
<b>Sum kortsiktig gjeld</b>		<b>464 372</b>	<b>563 312</b>
<b>Sum gjeld</b>		<b>661 787</b>	<b>908 697</b>
<b>SUM EGENKAPITAL OG GJELD</b>		<b>3 264 854</b>	<b>3 049 897</b>



KPMG AS  
Stakkevollvegen 41  
Postboks 6262  
9292 Tromsø

Telephone +47 04063  
Fax +47 77 64 30 10  
Internet [www.kpmg.no](http://www.kpmg.no)  
Enterprise 935 174 627 MVA

Til generalforsamlingen i Hasvik Maritime Senter AS

## Uavhengig revisors beretning

Uttalelse om revisjonen av årsregnskapet

### Konklusjon

Vi har revidert Hasvik Maritime Senter AS' årsregnskap som viser et overskudd på kr 461 868. Årsregnskapet består av balanse per 31. desember 2019, resultatregnskap for regnskapsåret avsluttet per denne datoen og noteopplysninger til årsregnskapet, herunder et sammendrag av viktige regnskapsprinsipper.

Etter vår mening er det medfølgende årsregnskapet avgitt i samsvar med lov og forskrifter og gir et rettviseende bilde av selskapets finansielle stilling per 31. desember 2019, og av dets resultater for regnskapsåret avsluttet per denne datoen i samsvar med regnskapslovens regler og god regnskapsskikk i Norge.

### Grunnlag for konklusjonen

Vi har gjennomført revisjonen i samsvar med lov, forskrift og god revisjonsskikk i Norge, herunder de internasjonale revisjonsstandardene International Standards on Auditing (ISA-ene). Våre oppgaver og plikter i henhold til disse standardene er beskrevet i Revisors oppgaver og plikter ved revisjon av årsregnskapet. Vi er uavhengige av selskapet slik det kreves i lov og forskrift, og har overholdt våre øvrige etiske forpliktelser i samsvar med disse kravene. Etter vår oppfatning er innhentet revisjonsbevis tilstrekkelig og hensiktsmessig som grunnlag for vår konklusjon.

### Styrets ansvar for årsregnskapet

Styret (ledelsen) er ansvarlig for å utarbeide årsregnskapet i samsvar med lov og forskrifter, herunder for at det gir et rettviseende bilde i samsvar med regnskapslovens regler og god regnskapsskikk i Norge. Ledelsen er også ansvarlig for slik internkontroll som den finner nødvendig for å kunne utarbeide et årsregnskap som ikke inneholder vesentlig feilinformasjon, verken som følge av misligheter eller utilsiktede feil.

Ved utarbeidelsen av årsregnskapet må ledelsen ta standpunkt til selskapets evne til fortsatt drift og opplyse om forhold av betydning for fortsatt drift. Forutsetningen om fortsatt drift skal legges til grunn for årsregnskapet så lenge det ikke er sannsynlig at virksomheten vil bli avvirket.

### Revisors oppgaver og plikter ved revisjonen av årsregnskapet

Vårt mål med revisjonen er å oppnå betryggende sikkerhet for at årsregnskapet som helhet ikke inneholder vesentlig feilinformasjon, verken som følge av misligheter eller utilsiktede feil, og å avgis en revisjonsberetning som inneholder vår konklusjon. Betryggende sikkerhet er en høy grad av sikkerhet, men ingen garanti for at en revisjon utført i samsvar med lov, forskrift og god revisjonsskikk i Norge, herunder ISA-ene, alltid vil avdekke vesentlig feilinformasjon som eksisterer. Feilinformasjon kan oppstå som følge av misligheter eller utilsiktede feil. Feilinformasjon blir vurdert som vesentlig dersom den enkeltvis eller samlet med rimelighet kan forventes å påvirke økonomiske beslutninger som brukerne foretar basert på årsregnskapet.

Som del av en revisjon i samsvar med lov, forskrift og god revisjonsskikk i Norge, herunder ISA-ene, utøver vi profesjonelt skjønn og utviser profesjonell skepsis gjennom hele revisjonen. I tillegg:

- identifiserer og anslår vi risikoen for vesentlig feilinformasjon i regnskapet, enten det skyldes misligheter eller utilsiktede feil. Vi utformer og gjennomfører revisjonshandlinger for å håndtere slike risikoer, og innhenter revisjonsbevis som er tilstrekkelig og hensiktsmessig som grunnlag for vår konklusjon. Risikoen for at vesentlig feilinformasjon som følge av misligheter ikke blir avdekket, er høyere enn for feilinformasjon som skyldes utilsiktede feil, siden misligheter kan innebære samarbeid, forfalskning, bevisste utelatelser, uriktige fremstillinger eller overstyring av internkontroll.

KPMG AS, a Norwegian limited liability company and member firm of the KPMG network of independent member firms affiliated with KPMG International Cooperative ("KPMG International"), a Swiss entity.

Statsautoriserte revisorer - medlemmer av Den norske Revisorforening

#### Offices in:

Oslo	Elverum	Mo i Rana	Stord
Ålesund	Finnsnes	Molde	Straume
Arendal	Hamar	Skjøn	Tromsø
Bergen	Haugesund	Sandefjord	Trendheim
Bodo	Knærvik	Sandnessjøen	Tynset
Drammen	Kristiansund	Stavanger	Ålesund



Revisors beretning - 2019  
Hasvik Maritime Senter AS

- opparbeider vi oss en forståelse av den interne kontroll som er relevant for revisjonen, for å utforme revisjons handlinger som er hensiktsmessige etter omstendighetene, men ikke for å gi uttrykk for en mening om effektiviteten av selskapets interne kontroll.
- evaluerer vi om de anvendte regnskapsprinsippene er hensiktsmessige og om regnskapsestimaterne og tilhørende noteopplysninger utarbeidet av ledelsen er rimelige.
- konkluderer vi på hensiktsmessigheten av ledelsens bruk av fortsatt drift-forutsetningen ved avleggelsen av regnskapet, basert på innhentede revisjonsbevis, og hvorvidt det foreligger vesentlig usikkerhet knyttet til hendelser eller forhold som kan skape tvil av betydning om selskapets evne til fortsatt drift. Dersom vi konkluderer med at det eksisterer vesentlig usikkerhet, kreves det at vi i revisjonsberetningen henleder oppmerksomheten på tilleggsopplysningene i regnskapet, eller, dersom slike tilleggsopplysninger ikke er tilstrekkelige, at vi modifierer vår konklusjon om årsregnskapet. Våre konklusjoner er basert på revisjonsbevis innhentet inntil datoen for revisjonsberetningen. Etterfølgende hendelser eller forhold kan imidlertid medføre at selskapet ikke fortsetter driften.
- evaluerer vi den samlede presentasjonen, strukturen og innholdet, inkludert tilleggsopplysningene, og hvorvidt årsregnskapet representerer de underliggende transaksjonene og hendelsene på en måte som gir et rettviseende bilde.

Vi kommuniserer med styret blant annet om det planlagte omfanget av revisjonen og til hvilken tid revisjonsarbeidet skal utføres. Vi utveksler også informasjon om forhold av betydning som vi har avdekket i løpet av revisjonen, herunder om eventuelle svakheter av betydning i den interne kontrollen.

## Uttalelse om andre lovmessige krav

### Konklusjon om registrering og dokumentasjon

Basert på vår revisjon av årsregnskapet som beskrevet ovenfor, og kontrollhandlinger vi har funnet nødvendig i henhold til internasjonal standard for attestasjonsoppdrag (ISAE) 3000 «Attestasjonsoppdrag som ikke er revisjon eller forenklet revisorkontroll av historisk finansiell informasjon», mener vi at ledelsen har oppfylt sin plikt til å sørge for ordentlig og oversiktlig registrering og dokumentasjon av selskapets regnskapsopplysninger i samsvar med lov og god bokføringskikk i Norge.

Tromsø, 24. august 2020  
KPMG AS

  
Stig-Tore Richardsen  
Statsautorisert revisor



# Årsregnskap 2019

## Hasvik Maritime Senter AS

Resultatregnskap  
Balanse  
Noter til regnskapet

.

Org.nr.: 886 258 372



## Hasvik Maritime Senter AS

Årsregnskap 2019

### Resultatregnskap

	Note	2019	2018
<b>Driftsinntekter og driftskostnader</b>			
Leieinntekter		845 508	883 379
<b>Sum driftsinntekter</b>		<b>845 508</b>	<b>883 379</b>
Avskrivning på driftsmidler	2	112 107	112 107
Annen driftskostnad	3	140 170	178 861
<b>Sum driftskostnader</b>		<b>252 277</b>	<b>290 968</b>
<b>Driftsresultat</b>		<b>593 232</b>	<b>592 412</b>
Annen renteinntekt		59	36
Annen rentekostnad		1 152	14 655
<b>Resultat av finansposter</b>		<b>-1 093</b>	<b>-14 619</b>
<b>Ordinært resultat før skattekostnad</b>		<b>592 139</b>	<b>577 793</b>
Skattekostnad på ordinært resultat	6	130 271	123 928
<b>Ordinært resultat</b>		<b>461 868</b>	<b>453 865</b>
<b>Årsresultat</b>	4	<b>461 868</b>	<b>453 865</b>
<b>Anvendelse</b>			
Avsatt til annen egenkapital		461 868	153 865
Avsatt til utbytte		0	300 000
<b>Sum anvendelse</b>		<b>461 868</b>	<b>453 865</b>



### Hasvik Maritime Senter AS

Årsregnskap 2019



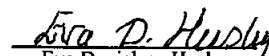

Balanse	Note	2019	2018
<b>Eiendeler</b>			
<b>Anleggsmidler</b>			
<b>Varige driftsmidler</b>			
Bygninger	2	2 791 616	2 873 723
Hjeller	2	120 000	150 000
<b>Sum varige driftsmidler</b>		<b>2 911 616</b>	<b>3 023 723</b>
<b>Sum anleggsmidler</b>		<b>2 911 616</b>	<b>3 023 723</b>
<b>Omløpsmidler</b>			
<b>Fordringer</b>			
Andre kortsiktige fordringer		0	3 202
<b>Sum fordringer</b>		<b>0</b>	<b>3 202</b>
Bankinnskudd, kontanter o.l.		353 238	22 972
<b>Sum omløpsmidler</b>		<b>353 238</b>	<b>26 174</b>
<b>Sum eiendeler</b>		<b>3 264 854</b>	<b>3 049 897</b>

**Hasvik Maritime Senter AS**

Årsregnskap 2019

**Balanse**

	Note	2019	2018
<b>Innskutt egenkapital</b>			
Aksjekapital	4, 5	500 000	500 000
Overkurs	4	3 923	3 923
<b>Sum innskutt egenkapital</b>		<b>503 923</b>	<b>503 923</b>
<b>Opptjent egenkapital</b>			
Annen egenkapital	4	2 099 144	1 637 276
<b>Sum opptjent egenkapital</b>		<b>2 099 144</b>	<b>1 637 276</b>
<b>Sum egenkapital</b>		<b>2 603 067</b>	<b>2 141 199</b>
<b>Gjeld</b>			
Utsatt skatt	6	197 415	197 195
<b>Sum avsetning for forpliktelser</b>		<b>197 415</b>	<b>197 195</b>
<b>Annen langsiktig gjeld</b>			
Ansvarlig lånekapital	7, 8	0	148 190
<b>Sum annen langsiktig gjeld</b>	7	<b>0</b>	<b>148 190</b>
<b>Kortsiktig gjeld</b>			
Leverandørgjeld		0	63 293
Betalbar skatt	6	129 755	127 828
Skyldig offentlige avgifter		18 158	0
Annen kortsiktig gjeld		316 459	372 191
<b>Sum kortsiktig gjeld</b>		<b>464 372</b>	<b>563 312</b>
<b>Sum gjeld</b>		<b>661 787</b>	<b>908 697</b>
<b>Sum egenkapital og gjeld</b>		<b>3 264 854</b>	<b>3 049 897</b>

Tromsø, 9.7.2020  
Styret i Hasvik Maritime Senter AS  
Bente Olsen Husby  
styreleder  
Tommy Torvanger  
nestleder  
Eva Danielsen Husby  
styremedlem  
Lars Adlet Hustad  
styremedlem



## **Regnskapsprinsipper**

Årsregnskapet består av resultatregnskap, balanse og noteopplysninger og er avlagt i samsvar med aksjelov, regnskapslov og god regnskapsskikk i Norge for små foretak gjeldende pr. 31. desember 2019. Årsregnskapet er basert på de grunnleggende prinsipper og klassifiseringen av eiendeler og gjeld følger regnskapslovens definisjoner. Ved anvendelse av regnskapsprinsipper og presentasjon av transaksjoner og andre forhold, legges det vekt på økonomiske realiteter, ikke bare juridisk form. Betingede tap som er sannsynlige og kvantifiserbare, kostnadsføres.

## **Inntektsførings- og kostnadsføringstidspunkt - sammenstilling**

Inntekt resultatføres som hovedregel når den er opptjent. Driftsinntektene er fratrukket merverdiavgift. Utgifter sammenstilles med og kostnadsføres samtidig med de inntekter utgiftene kan henføres til. Utgifter som ikke kan henføres direkte til inntekter, kostnadsføres når de påløper.

## **Klassifisering av balanseposter**

Omløpsmidler og kortsiktig gjeld omfatter poster som forfaller til betaling innen ett år samt poster som knytter seg til varekretsløpet. Øvrige poster er klassifisert som anleggsmiddel/langsiktig gjeld. Omløpsmidler vurderes til laveste av anskaffelseskost og virkelig verdi. Kortsiktig gjeld balanseføres til nominelt beløp på etableringstidspunktet. Anleggsmidler vurderes til anskaffelseskost, men nedskrives til virkelig verdi dersom verdifallet ikke forventes å være forbigående. Langsiktig gjeld balanseføres til nominelt beløp på etableringstidspunktet.

## **Fordringer**

Fordringer er oppført til pålydende med fradrag for forventede tap. Avsetning til tap gjøres på grunnlag av individuelle vurderinger av de enkelte fordringene. I tillegg gjøres det for øvrige kundefordringer en uspesifisert avsetning for å dekke antatt tap.

## **Varige driftsmidler**

Varige driftsmidler føres i balansen til anskaffelseskost, fratrukket akkumulerte av- og nedskrivninger. Alle leieavtaler kostnadsføres som vanlig leiekostnad, og klassifiseres som ordinær driftskostnad. Ordinære avskrivninger er beregnet lineært over driftsmidlenes økonomiske levetid med utgangspunkt i historisk kostpris.

## **Skatt**

Skattekostnaden i resultatregnskapet omfatter både periodens betalbare skatt og endring i utsatt skatt. Utsatt skatt er beregnet med 22 % på grunnlag av de midlertidige forskjeller som eksisterer mellom regnskapsmessige og skattemessige verdier, samt ligningsmessig underskudd til fremføring ved utgangen av regnskapsåret. Skatteøkende og skattereducerende midlertidige forskjeller som reverseres eller kan reverseres i samme periode er utlignet og nettoført.



## Note 2 Anleggsmidler

	Hjeller	Bygg	Sum
Anskaffelseskost 01.01	600 000	4 105 328	4 705 328
Tilgang kjøpte driftsmidler			
Avgang			
<b>Anskaffelseskost 31.12</b>	<b>600 000</b>	<b>4 105 328</b>	<b>4 705 328</b>
Avskrivninger, nedsk. og rev. ned. 01.01	450 000	1 231 605	1 681 605
Akkumulerte avskrivninger 31.12	480 000	1 313 712	1 793 712
Årets avskrivninger	30 000	82 107	112 107
<b>Balanseført verdi pr. 31.12</b>	<b>120 000</b>	<b>2 791 616</b>	<b>2 911 616</b>
Økonomisk levetid	20 år	50 år	
Avskrivningsplan	Lineær	Lineær	

## Note 3 Lønnskostnader, antall ansatte, godtgjørelser, lån til ansatte m.m.

	Daglig leder	Styre
Ytelser til ledende personer		
Lønn	0	0

Selskapet har ingen ansatte.  
Selskapet er ikke pliktig til å ha obligatorisk tjenestepensjon.

### Revisor

Kostnadsført revisjonshonorar for 2019 utgjør kr 35 370.

## Note 4 Egenkapital

	Aksjekapital	Overkursfond	Annen Egenkapital	Sum Egenkapital
Pr. 01.01	500 000	3 923	1 637 276	2 141 199
Årets resultat			461 868	461 868
<b>Pr 31.12</b>	<b>500 000</b>	<b>3 923</b>	<b>2 099 144</b>	<b>2 603 067</b>

## Note 5 Aksjekapital

Aksjekapitalen i Hasvik Maritime Senter AS pr. 31.12 er 500 stk og pålydende kr. 1000.

### Eierstruktur

Selskapets aksjonærer pr. 31.12 er:

	Antall aksjer	Eierandel
Nergård Sørøya AS	250	50 %
Sørøya Sjømat AS	250	50 %
<b>Totalt antall aksjer</b>	<b>500</b>	<b>100 %</b>



## Note 6 Skatt

Årets skattekostnad	2019	2018
Resultatført skatt på ordinært resultat:		
Betalbar skatt	130 051	128 038
Endring i utsatt skatt	220	-4 110
<b>Skattekostnad ordinært resultat</b>	<b>130 271</b>	<b>123 928</b>
Skattepliktig inntekt:		
Ordinært resultat før skatt	592 139	577 793
Permanente forskjeller	0	0
Endring i midlertidige forskjeller	-1 000	-21 105
<b>Skattepliktig inntekt</b>	<b>591 139</b>	<b>556 688</b>
Betalbar skatt i balansen:		
Betalbar skatt på årets resultat	129 755	127 828
<b>Sum betalbar skatt i balansen</b>	<b>129 755</b>	<b>127 828</b>

Skatteeffekten av midlertidige forskjeller som har gitt opphav til utsatt skatt og utsatte skattefordeler, spesifisert på typer av midlertidige forskjeller:

	2019	2018	Endring
Varige driftsmidler	897 343	896 343	-1 000
<b>Sum</b>	<b>897 343</b>	<b>896 343</b>	<b>-1 000</b>
Utsatt skatt (22 %)	197 415	197 195	-220

## Note 7 Langsiktig gjeld

	2019	2018
Gjeld til kredittinstitusjoner	0	0
Ansvarlig lånekapital	0	148 190
<b>Pantstillelser</b>		
Gjeld sikret ved pant	0	0
<b>Eiendeler stilt som sikkerhet</b>		
Bygning	0	2 873 723
Hjeller	0	150 000

## Note 8 Mellomværende med konsernselskaper

	2019	2018
Gjeld til Nergård Sørøya AS	0	106 615
Gjeld til Sørøya Sjømat AS	0	41 576
Leverandørgjeld til Nergård Sørøya AS	0	47 566
Leverandørgjeld til Sørøya Sjømat AS	0	1 455