



ÅRSREGNSKAPET FOR REGNSKAPSÅRET 2022 - GENERELL INFORMASJON

Enheten

Organisasjonsnummer: 998 788 153
Organisasjonsform: Aksjeselskap
Foretaksnavn: FEARNLEY ADVISORS AS
Forretningsadresse: Flyt kontor
Dronning Eufemias gate 8
0191 OSLO

Regnskapsår

Årsregnskapets periode: 01.01.2022 - 31.12.2022

Konsern

Morselskap i konsern: Nei

Regnskapsregler

Regler for små foretak benyttet: Ja
Benyttet ved utarbeidelsen av årsregnskapet til selskapet: Regnskapslovens alminnelige regler

Årsregnskapet fastsatt av kompetent organ

Bekreftet av representant for selskapet: Anine Myhraas
Dato for fastsettelse av årsregnskapet: 08.03.2023

Grunnlag for avgivelse

År 2022: Årsregnskapet er elektronisk innlevert
År 2021: Tall er hentet fra elektronisk innlevert årsregnskap fra 2022

Det er ikke krav til at årsregnskapet m.v. som sendes til Regnskapsregisteret er undertegnet. Kontrollen på at dette er utført ligger hos revisor/enhetens øverste organ. Sikkerheten ivaretas ved at innsender har rolle/rettighet for innsending av årsregnskapet via Altinn, og ved at det bekreftes at årsregnskapet er fastsatt av kompetent organ.

Brønnøysundregistrene, 07.07.2024



Resultatregnskap

Beløp i: NOK	Note	2022	2021
RESULTATREGNSKAP			
Inntekter			
Annen driftsinntekt		21 307 646	19 134 614
Sum inntekter		21 307 646	19 134 614
Kostnader			
Lønnskostnad	2	8 667 572	10 465 597
Avskrivning av driftsmidler og immaterielle eiendeler	4	113 624	87 349
Annen driftskostnad	3	3 871 750	3 815 146
Sum kostnader		12 652 945	14 368 092
Driftsresultat		8 654 701	4 766 522
Finansinntekter og finanskostnader			
Annen renteinntekt		183 255	4 768
Sum finansinntekter		183 255	4 768
Annen rentekostnad		3 314	1 023 975
Annen finanskostnad		-256 063	-1 933 070
Sum finanskostnader		-252 749	-909 095
Netto finans		436 004	913 863
Ordinært resultat før skattekostnad		9 090 705	5 680 385
Skattekostnad på resultat	5	2 049 771	1 420 289
Ordinært resultat etter skattekostnad		7 040 934	4 260 096
Årsresultat		7 040 934	4 260 096
Årsresultat etter minoritetsinteresser		7 040 934	4 260 096
Totalresultat		7 040 934	4 260 096
Overføringer og disponeringer			
Avsatt til annen egenkapital	6	7 040 934	4 260 096
Sum overføringer og disponeringer		7 040 934	4 260 096



Resultatregnskap

Beløp i: NOK	Note	2022	2021
---------------------	-------------	-------------	-------------



Balanse

Beløp i: NOK	Note	2022	2021
BALANSE - EIENDELER			
Anleggsmidler			
Immaterielle eiendeler			
Varige driftsmidler			
Driftsløsøre, inventar o.a. utstyr	4	296 519	466 258
Sum varige driftsmidler		296 519	466 258
Finansielle anleggsmidler			
Investeringer i aksjer og andeler	7	46 734 864	215 611 624
Andre langsiktige fordringer		1 605 000	1 605 000
Sum finansielle anleggsmidler		48 339 864	217 216 624
Sum anleggsmidler		48 636 382	217 682 882
Omløpsmidler			
Varer			
Fordringer			
Kundefordringer		359 700	3 563
Andre kortsiktige fordringer		83 580	351 144
Sum fordringer		443 280	354 707
Bankinnskudd, kontanter og lignende			
Bankinnskudd, kontanter o.l.	8	11 390 577	7 783 391
Sum bankinnskudd, kontanter og lignende		11 390 577	7 783 391
Sum omløpsmidler		11 833 857	8 138 098
SUM EIENDELER		60 470 239	225 820 980

BALANSE - EGENKAPITAL OG GJELD

Egenkapital

Innskutt egenkapital



Balanse

Beløp i: NOK	Note	2022	2021
Aksjekapital	9	30 000 000	30 000 000
Overkurs			173 874 049
Sum innskutt egenkapital		30 000 000	203 874 049
Opptjent egenkapital			
Annen egenkapital		33 729 140	26 688 205
Udekket tap		10 454 242	10 454 242
Sum opptjent egenkapital		23 274 897	16 233 963
Sum egenkapital	6	53 274 897	220 108 012
Gjeld			
Langsiktig gjeld			
Utsatt skatt		19 044	24 245
Sum avsetninger for forpliktelser		19 044	24 245
Annen langsiktig gjeld			
Sum langsiktig gjeld		19 044	24 245
Kortsiktig gjeld			
Leverandørgjeld		107 588	277 363
Betalbar skatt		2 054 972	1 396 653
Skyldig offentlige avgifter		1 897 395	1 516 913
Annen kortsiktig gjeld		3 116 343	2 497 794
Sum kortsiktig gjeld		7 176 298	5 688 723
Sum gjeld		7 195 342	5 712 968
SUM EGENKAPITAL OG GJELD		60 470 239	225 820 980



Brønnøysundregistrene

ÅRSREGNSKAP FOR REGNSKAPSÅRET 2022 - GENERELL INFORMASJON

Journalnummer: 2023 546967

Enheten

Organisasjonsnummer: 998 788 153
Organisasjonsform: Aksjeselskap
Foretaksnavn: FEARNLEY ADVISORS AS
Forretningsadresse: Flyt kontor
Dronning Eufemias gate 8
0191 OSLO

Regnskapsår

Årsregnskapets periode: 01.01.2022 - 31.12.2022

Konsern

Morselskap i konsern: Nei

Regnskapsregler

Regler for små foretak benyttet: Ja
Benyttet ved utarbeidelsen av
årsregnskapet til selskapet: Regnskapslovens alminnelige regler

Årsregnskapet fastsatt av kompetent organ

Bekreftet av representant for selskapet: Anine Myhraas
Dato for fastsettelse av årsregnskapet: 08.03.2023

Revisjon

Årsregnskapet er utarbeidet av ekstern
autorisert regnskapsfører: Ja
Ekstern autorisert regnskapsfører har i
løpet av regnskapsåret bistått ved den
løpende regnskapsføringen eller utført
andre tjenester for selskapet enn å
utarbeide årsregnskapet: Ja

Grunnlag for avgivelse

År 2022: Årsregnskap er elektronisk innlevert.
År 2021: Tall er hentet fra elektronisk innlevert årsregnskap fra 2022.

Det er ikke krav til at årsregnskapet m.v. som sendes til Regnskapsregisteret er undertegnet. Kontrollen på at dette er utført ligger hos revisor/enhetens øverste organ. Sikkerheten ivaretas ved at innsender har rolle/rettighet for innsending av årsregnskapet via Altinn, og ved at det bekreftes at årsregnskapet er fastsatt av kompetent organ.

Brønnøysundregistrene, 05.07.2023

Brønnøysundregistrene
Postadresse: Postboks 900, 8910 Brønnøysund
Telefon: 75 00 75 00
E-post: firmapost@brreg.no Internett: www.brreg.no
Organisasjonsnummer: 974 760 673



Organisasjonsnr: 998 788 153
FEARNLEY ADVISORS AS

RESULTATREGNSKAP

Beløp i: NOK	Note	2022	2021
RESULTATREGNSKAP			
Inntekter			
Annen driftsinntekt		21 307 646	19 134 614
Sum inntekter		21 307 646	19 134 614
Kostnader			
Lønnskostnad	2	8 667 572	10 465 597
Avskrivning av driftsmidler og immaterielle eiendeler	4	113 624	87 349
Annen driftskostnad	3	3 871 750	3 815 146
Sum kostnader		12 652 945	14 368 092
Driftsresultat		8 654 701	4 766 522
Finansinntekter og finanskostnader			
Annen renteinntekt		183 255	4 768
Sum finansinntekter		183 255	4 768
Annen rentekostnad		3 314	1 023 975
Annen finanskostnad		-256 063	-1 933 070
Sum finanskostnader		-252 749	-909 095
Netto finans		436 004	913 863
Ordinært resultat før skattekostnad			
Skattekostnad på resultat	5	2 049 771	1 420 289
Ordinært resultat etter skattekostnad		7 040 934	4 260 096
Årsresultat		7 040 934	4 260 096
Årsresultat etter minoritetsinteresser		7 040 934	4 260 096
Totalresultat		7 040 934	4 260 096
Overføringer og disponeringer			
Avsatt til annen egenkapital	6	7 040 934	4 260 096
Sum overføringer og disponeringer		7 040 934	4 260 096



Organisasjonsnr: 998 788 153
FEARNLEY ADVISORS AS

BALANSE

Beløp i: NOK	Note	2022	2021
BALANSE - EIENDELER			
Anleggsmidler			
Immaterielle eiendeler			
Varige driftsmidler			
Driftsløsøre, inventar o. a. utstyr			
	4	296 519	466 258
Sum varige driftsmidler		296 519	466 258
Finansielle anleggsmidler			
Investeringer i aksjer og andeler			
	7	46 734 864	215 611 624
Andre langsiktige fordringer			
		1 605 000	1 605 000
Sum finansielle anleggsmidler		48 339 864	217 216 624
Sum anleggsmidler		48 636 382	217 682 882
Omløpsmidler			
Varer			
Fordringer			
Kundefordringer			
		359 700	3 563
Andre kortsiktige fordringer			
		83 580	351 144
Sum fordringer		443 280	354 707
Bankinnskudd, kontanter og lignende			
Bankinnskudd, kontanter o. l.			
	8	11 390 577	7 783 391
Sum bankinnskudd, kontanter og lignende		11 390 577	7 783 391
Sum omløpsmidler		11 833 857	8 138 098
SUM EIENDELER		60 470 239	225 820 980
BALANSE - EGENKAPITAL OG GJELD			
Egenkapital			
Innskutt egenkapital			
Aksjekapital			
	9	30 000 000	30 000 000
Overkurs			
			173 874 049
Sum innskutt egenkapital		30 000 000	203 874 049



Opptjent egenkapital			
Annen egenkapital		33 729 140	26 688 205
Udekket tap		10 454 242	10 454 242
Sum opptjent egenkapital		23 274 897	16 233 963
Sum egenkapital	6	53 274 897	220 108 012
Gjeld			
Langsiktig gjeld			
Utsatt skatt		19 044	24 245
Sum avsetninger for forpliktelser		19 044	24 245
Annen langsiktig gjeld			
Sum langsiktig gjeld		19 044	24 245
Kortsiktig gjeld			
Leverandørgjeld		107 588	277 363
Betalbar skatt		2 054 972	1 396 653
Skyldig offentlige avgifter		1 897 395	1 516 913
Annen kortsiktig gjeld		3 116 343	2 497 794
Sum kortsiktig gjeld		7 176 298	5 688 723
Sum gjeld		7 195 342	5 712 968
SUM EGENKAPITAL OG GJELD		60 470 239	225 820 980



Organisasjonsnr: 998 788 153
FEARNLEY ADVISORS AS

NOTEOPPLYSNINGER - SELSKAP - alle poster oppgitt i hele tall

Note
2

Antall årsverk i regnskapsåret
3.00

Sum Beløp

Balanseført verdi 31.12. Varige driftsmidler Immaterielle eiend.

Konsernregnskap

Morselskapet sitt navn

Forretningskontor for morselskapet

Begrunnelse for at datterselskap er utelatt fra konsolideringen

Samlet beløp - tilknyttet selskap Årets Fjorårets

Samlet beløp - foretak i samme konsern Årets Fjorårets

Samlet beløp - foretak i samme konsern Årets Fjorårets

Samlet beløp - felles kontrollert virksomhet Årets Fjorårets

Pantstillelse Beløp

Beholdning av egne aksjer Antall Pålydende Andel av aksjek.



FEARNLEY ADVISORS AS

REGNSKAP 2022

- * **Resultatregnskap**
- * **Balanse**
- * **Noter til regnskapet**
- * **Revisjonsberetning**



FEARNLEY ADVISORS AS

RESULTATREGNSKAP

DRIFTSINNEKTER OG DRIFTSKOSTNADER	NOTE	2022	2021
Driftsinntekt		21 307 646	19 134 614
Sum driftsinntekter		21 307 646	19 134 614
Lønnskostnad	2	8 671 372	10 465 597
Annen driftskostnad	3	3 867 950	3 815 146
Avskrivninger	4	113 624	87 349
Sum administrasjonskostnader		12 652 945	14 368 092
Driftsresultat		8 654 701	4 766 522
FINANSINNEKTER OG FINANSKOSTNADER			
Renteinntekter		183 255	4 768
Agio / Disagio		256 063	1 933 070
Andre finanskostnader		-3 314	-1 023 975
Netto finansresultat		436 004	913 863
Resultat før skattekostnad		9 090 705	5 680 385
Skattekostnad	5	-2 049 771	-1 420 289
ÅRSRESULTAT ETTER SKATT		7 040 934	4 260 096
OVERFØRINGER:			
Overført til annen EK / udekket tap	6	7 040 934	4 260 096
Sum overføringer		7 040 934	4 260 096






FEARNLEY ADVISORS AS

BALANSE

EIENDELER	NOTE	2022	2021
Anleggsmidler			
Varige driftsmidler			
Inventar og innredning	4	296 519	466 258
Sum varige driftsmidler		296 519	466 258
Finansielle anleggsmidler			
Depositum Braathen Eiendom AS		1 605 000	1 605 000
Investeringer	7	46 734 864	215 611 624
Sum finansielle driftsmidler		48 339 864	217 216 624
Sum anleggsmidler		48 636 382	217 682 882
Omløpsmidler			
Fordringer			
Kundefordringer		359 700	3 563
Til gode offentlige avgifter		53 122	0
Andre fordringer		30 458	351 144
Sum fordringer		443 280	354 707
Bankinnskudd	8	11 390 577	7 783 391
Sum omløpsmidler		11 833 857	8 138 098
SUM EIENDELER		60 470 239	225 820 980

**FEARNLEY ADVISORS AS****BALANSE**

GJELD OG EGENKAPITAL	NOTE	2022	2021
Egenkapital			
Innskutt egenkapital			
Aksjekapital (15 000 aksjer á NOK 2000)	9	30 000 000	30 000 000
Overkurs		0	173 874 049
Sum innskutt egenkapital		30 000 000	203 874 049
Opptjent egenkapital			
Annen egenkapital		23 274 897	16 233 963
Sum opptjent egenkapital		23 274 897	16 233 963
Sum egenkapital	6	53 274 897	220 108 012
Gjeld			
Langsiktig gjeld			
Utsatt skatt		19 044	24 245
Sum langsiktig gjeld		19 044	24 245
Kortsiktig gjeld			
Leverandørgjeld		107 588	286 247
Betalbar skatt		2 054 972	1 387 769
Skyldige offentlige avgifter		1 897 395	1 516 913
Annen kortsiktig gjeld		3 116 343	2 497 794
Sum kortsiktig gjeld		7 176 298	5 688 723
Sum gjeld		7 195 342	5 712 968
SUM GJELD OG EGENKAPITAL		60 470 239	225 820 980

Oslo 31.12.2022 / 07.03.2023
Styret i Fearnley Advisors AS
Henrik August Christensen
Styreleder
Egil Wickstrand Iversen
Styremedlem
Jonas Alexander Advocaat Kraft
Daglig leder
Harald Moræus-Hanssen
Styremedlem
John Olav Harr
Styremedlem
Jon-Aksel Torgersen
Styremedlem



FEARNLEY ADVISORS AS

NOTER TIL REGNSKAPET 2022

Note 1 Regnskapsprinsipper

Årsregnskapet er satt opp i samsvar med regnskapsloven av 1998 og god regnskapskikk NRS 8 for små foretak i Norge.

Hovedregel for vurdering og klassifisering av eiendeler og gjeld

Eiendeler bestemt til varig eie eller bruk er klassifisert som anleggsmidler. Andre eiendeler er klassifisert som omløpsmidler. Fordringer som skal tilbakebetales innen et år er klassifisert som omløpsmidler. Ved klassifisering av kortsiktig og langsiktig gjeld er tilsvarende kriterier lagt til grunn.

Omløpsmidler vurderes til laveste av anskaffelseskost og virkelig verdi.

Anleggsmidler vurderes til anskaffelseskost, men nedskrives til gjenvinnbart beløp dersom dette er lavere enn bokført verdi, og verdifallet forventes ikke å være forbigående. Anleggsmidler med begrenset økonomisk levetid avskrives planmessig.

Fordringer

Kundefordringer og andre fordringer er oppført til pålydende etter fradrag for avsetning til forventet tap. Avsetning til tap gjøres på grunnlag av en individuell vurdering av de enkelte fordringene.

Bankinnskudd, kontanter og lignende

Bankinnskudd, kontanter ol. inkluderer kontanter, bankinnskudd og andre betalingsmidler med forfallsdato som er kortere enn tre måneder fra anskaffelse.

Kostnader

Kostnader regnskapsføres som hovedregel i samme periode som tilhørende inntekt. I de tilfeller det ikke er en klar sammenheng mellom utgifter og inntekter fastsettes fordelingen etter skjønnsmessige kriterier. Øvrige unntak fra sammenstillingsprinsippet er angitt der det er aktuelt.

Inntekter

Inntekt regnskapsføres når den er opptjent, altså når krav på vederlag oppstår. Dette skjer når tjenesten ytes, i takt med at arbeidet utføres. Inntektene regnskapsføres med verdien av vederlaget.

Pensjoner

Innskuddsplaner periodiseres etter sammenstillingsprinsippet. Årets innskudd til pensjonsordningen kostnadsføres.



FEARNLEY ADVISORS AS

NOTER TIL REGNSKAPET 2022

Investeringer klassifisert som anleggsmidler

Investeringer i fond hvor selskapet ikke har betydelig innflytelse, er vurdert etter kostmetoden.

Investeringene nedskrives til virkelig verdi ved verdifall som forventes ikke å være forbigående.

Mottatt utbytte fra selskapene inntektsføres som annen finansinntekt.

Skatter

Skattekostnaden sammenstilles med regnskapsmessig resultat før skatt. Skatt knyttet til egenkapitaltransaksjoner føres mot egenkapitalen.

Skattekostnaden består av betalbar skatt (skatt på årets direkte skattepliktige inntekt) og endring i netto utsatt skatt.

Skattekostnaden fordeles på ordinært resultat og virkning av prinsippendring og korrigering av feil i henhold til skattegrunnlaget. Utsatt skatt og utsatt skattefordel er presentert netto i balansen.

Note 2 Lønnskostnad, antall ansatte og godtgjørelser

	2022	2021
Lønnskostnad		
Lønn	7 835 424	9 328 418
Pensjonsbetalinger	81 516	76 380
Arbeidsgiveravgift	754 432	1 060 799
Totale lønnskostnader	8 671 372	10 465 597

Antall årsverk sysselsatt i regnskapsåret

3

3,5

Pensjon

Selskapet har innkuddsplaner i samsvar med lokale lover. Innkuddsplanen omfatter både

fast ansatte og timelønnede og utgjør 2% av lønnen. Per 31.12.2022 var det 3 medlemmer i ordningen.



FEARNLEY ADVISORS AS

NOTER TIL REGNSKAPET 2022

Note 3 Annen driftskostnad

	2022	2021
Annen driftskostnad		
Leie og felleskostnader	1 730 764	1 159 914
IKT og informasjonssystemer	876 574	854 612
Reiser, forsikring og kommunikasjon	642 883	1 282 417
Revisjon og andre honorarer	439 998	432 336
Andre kontorkostnader	177 731	85 867
SUM	3 867 950	3 815 146

Revisor: Godtgjørelse til Deloitte AS og samarbeidene selskaper fordeler seg slik

	2022	2021
Lovpålagt revisjon	46 550	51 090
Andre tjenester	200	-

Note 4 Varige driftsmidler

Varige driftsmidler	DEG8	SUM
Anskaffelseskost 01.01.	508 645	508 645
Tilgang / Avgang driftsmidler-korrigert kostpris	-56 115	-56 115
Anskaffelseskost 31.12.	452 530	452 530
Akkumulerte avskr. og nedskr. 01.01.	42 387	42 387
Årets avskrivninger	113 624	113 624
Bokført verdi pr. 31.12.	296 519	296 519

Økonomisk levetid 4 år
Avskrivningsplan Lineær

Skattemessig verdi

Skattemessig verdi	01.01.2022	356 052
Korrigert kostpris		-56 115
Tilgang kjøpte driftsmidler		-
Skattemessig avskrivning i år	30 %	-89 981
Skattemessig verdi	31.12.2022	<u>209 956</u>



FEARNLEY ADVISORS AS

NOTER TIL REGNSKAPET 2022

Note 5	Skattegrunnlag / utsatt skatt	2022	2021
	Resultat før skattekostnad	9 090 705	5 680 385
	Endringer midlertidige forskjeller		
	Driftsmidler	23 643	-147 821
	Permanente forskjeller:		
	Ikke fradragsberettigede kostnader	227 206	775 478
	Skattefrie inntekter	-770	
	Årets skattegrunnlag	9 340 785	6 308 042
	Nominell skattesats 22%		
	Betalbar skatt	2 054 973	1 387 769
	Grunnlag utsatt skatt:		
	Midlertidige forskjeller		
	Regnskapsmessig verdi av driftsmidler	296 519	466 258
	Skattemessig verdi av driftsmidler	209 956	356 052
	Sum midlertidige forskjeller driftsmidler	86 563	110 206
	- fremførbart underskudd		-
	Sum forskjeller - grunnlag for utsatt skatt / skattefordel	86 563	110 206
	Nominell skattesats 22 %		
	Utsatt skattefordel	-19 044	-24 245
	Årets skattekostnad fremkommer slik:		
	Betalbar inntektsskatt	2 054 973	1 387 769
	Endring utsatt skattefordel	-5 201	32 521
	Årets skattekostnad	2 049 771	1 420 289



FEARNLEY ADVISORS AS

NOTER TIL REGNSKAPET 2022

Note 6	Egenkapital				
		Aksjekapital	Overkurs	Annen EK	SUM EK
	Egenkapital 01.01.	30 000 000	173 874 049	16 233 963	220 108 012
	Årets endring i egenkapital:				-
	Tilbakebetalt innbetalt kapital		-173 874 049		-173 874 049
	Årets resultat			7 040 934	7 040 934
	Egenkapital 31.12	30 000 000	-	23 274 897	53 274 897

Note 7	Finansielle anleggsmidler		
		2022	2021
	Starboard GP LTD	1 373 203	2 969 936
	Starboard Recovery Associated LP	45 361 660	212 641 688
	Sum investeringer	46 734 864	215 611 624

Note 8	Bankinnskudd	
	Bankinnskudd omfatter bundne skattetrekksmidler med kroner:	<u>1 374 643</u>

Note 9	Aksjekapital og aksjonærinformasjon				
	Aksjekapitalen i selskapet består av en aksjeklasse.				
Eierstruktur	Ant.	Pålydende	Sum	Eierandel	Stemmeandel
Astrup Fearnley AS	5 000	2 000	10 000 000	33,33 %	33,33 %
Glaamene Industrier AS	5 000	2 000	10 000 000	33,33 %	33,33 %
Uthalden AS	5 000	2 000	10 000 000	33,33 %	33,33 %
SUM	15 000		30 000 000	100,00 %	100,00 %



Building a better
working world

Statsautoriserte revisorer
Ernst & Young AS

Dronning Eufemias gate 6a, 0191 Oslo
Postboks 1156 Sentrum, 0107 Oslo

Foretaksregisteret: NO 976 389 387 MVA
Tlf: +47 24 00 24 00

www.ey.no
Medlemmer av Den norske Revisorforening

UAVHENGIG REVISORS BERETNING

Til generalforsamlingen i Fearnley Advisors AS

Konklusjon

Vi har revidert årsregnskapet for Fearnley Advisors AS som består av balanse per 31. desember 2022, resultatregnskap for regnskapsåret avsluttet per denne datoen og noter til årsregnskapet, herunder et sammendrag av viktige regnskapsprinsipper.

Etter vår mening oppfylder årsregnskapet gjeldende lovkrav og gir et rettviseende bilde av selskapets finansielle stilling per 31. desember 2022 og av dets resultater for regnskapsåret avsluttet per denne datoen i samsvar med regnskapslovens regler og god regnskapsskikk i Norge.

Grunnlag for konklusjon

Vi har gjennomført revisjonen i samsvar med International Standards on Auditing (ISA-ene). Våre oppgaver og plikter i henhold til disse standardene er beskrevet nedenfor under *Revisors oppgaver og plikter ved revisjonen av årsregnskapet*. Vi er uavhengige av selskapet i samsvar med kravene i relevante lover og forskrifter i Norge og *International Code of Ethics for Professional Accountants* (inkludert internasjonale uavhengighetsstandarder) utstedt av International Ethics Standards Board for Accountants (IESBA-reglene), og vi har overholdt våre øvrige etiske forpliktelser i samsvar med disse kravene. Innhentet revisjonsbevis er etter vår vurdering tilstrekkelig og hensiktsmessig som grunnlag for vår konklusjon.

Andre forhold

Årsregnskapet for perioden som ble avsluttet 31. desember 2021 ble revidert av en annen revisor som ga uttrykk for en ikke-modifisert konklusjon om årsregnskapet den 16. juni 2022.

Ledelsens ansvar for årsregnskapet

Styret og daglig leder (ledelsen) er ansvarlig for å utarbeide årsregnskapet og for at det gir et rettviseende bilde i samsvar med regnskapslovens regler og god regnskapsskikk i Norge. Ledelsen er også ansvarlig for slik intern kontroll som den finner nødvendig for å kunne utarbeide et årsregnskap som ikke inneholder vesentlig feilinformasjon, verken som følge av misligheter eller feil.

Ved utarbeidelsen av årsregnskapet må ledelsen ta standpunkt til selskapets evne til fortsatt drift og opplyse om forhold av betydning for fortsatt drift. Forutsetningen om fortsatt drift skal legges til grunn for årsregnskapet med mindre ledelsen enten har til hensikt å avvike selskapet eller virksomheten, eller ikke har noe annet realistisk alternativ.

Revisors oppgaver og plikter ved revisjonen av årsregnskapet

Vårt mål er å oppnå betryggende sikkerhet for at årsregnskapet som helhet ikke inneholder vesentlig feilinformasjon, verken som følge av misligheter eller feil, og å avgi en revisjonsberetning som inneholder vår konklusjon. Betryggende sikkerhet er en høy grad av sikkerhet, men ingen garanti for at en revisjon utført i samsvar med ISA-ene, alltid vil avdekke vesentlig feilinformasjon. Feilinformasjon kan skyldes misligheter eller feil og er å anse som vesentlig dersom den enkeltvis eller samlet med rimelighet kan forventes å påvirke de økonomiske beslutningene som brukerne foretar på grunnlag av årsregnskapet.

Som del av en revisjon i samsvar med ISA-ene, utøver vi profesjonelt skjønn og utviser profesjonell skepsis gjennom hele revisjonen. I tillegg:



Building a better
working world

- identifiserer og vurderer vi risikoen for vesentlig feilinformasjon i årsregnskapet, enten det skyldes misligheter eller feil. Vi utformer og gjennomfører revisjonshandlinger for å håndtere slike risikoer, og innhenter revisjonsbevis som er tilstrekkelig og hensiktsmessig som grunnlag for vår konklusjon. Risikoen for at vesentlig feilinformasjon som følge av misligheter ikke blir avdekket, er høyere enn for feilinformasjon som skyldes feil, siden misligheter kan innebære samarbeid, forfalskning, bevisste utelatelser, uriktige fremstillinger eller overstyring av intern kontroll.
- opparbeider vi oss en forståelse av den interne kontrollen som er relevant for revisjonen, for å utforme revisjonshandlinger som er hensiktsmessige etter omstendighetene, men ikke for å gi uttrykk for en mening om effektiviteten av selskapets interne kontroll.
- evaluerer vi om de anvendte regnskapsprinsippene er hensiktsmessige og om regnskapsestimatene og tilhørende noteopplysninger utarbeidet av ledelsen er rimelige.
- konkluderer vi på om ledelsens bruk av fortsatt drift-forutsetningen er hensiktsmessig, og, basert på innhentede revisjonsbevis, hvorvidt det foreligger vesentlig usikkerhet knyttet til hendelser eller forhold som kan skape betydelig tvil om selskapets evne til fortsatt drift. Dersom vi konkluderer med at det eksisterer vesentlig usikkerhet, kreves det at vi i revisjonsberetningen henleder oppmerksomheten på tilleggsopplysningene i årsregnskapet, eller, dersom slike tilleggsopplysninger ikke er tilstrekkelige, at vi modifiserer vår konklusjon. Våre konklusjoner er basert på revisjonsbevis innhentet frem til datoen for revisjonsberetningen. Etterfølgende hendelser eller forhold kan imidlertid medføre at selskapet ikke kan fortsette driften.
- evaluerer vi den samlede presentasjonen, strukturen og innholdet i årsregnskapet, inkludert tilleggsopplysningene, og hvorvidt årsregnskapet gir uttrykk for de underliggende transaksjonene og hendelsene på en måte som gir et rettviseende bilde.

Vi kommuniserer med styret blant annet om det planlagte omfanget av og tidspunktet for revisjonsarbeidet og eventuelle vesentlige funn i revisjonen, herunder vesentlige svakheter i den interne kontrollen som vi avdekker gjennom revisjonen.

Oslo, 27. april 2023
ERNST & YOUNG AS

Revisjonsberetningen er signert elektronisk

Jon-Michael Grefsrød
statsautorisert revisor

Penneo document key: VCF8N-GJKOE-MJLOGG-Q5DCW-8A01G-DSGGX



PENNEO

Signaturene i dette dokumentet er juridisk bindende. Dokument signert med "Penneo™ - sikker digital signatur".
De signerende parter sin identitet er registrert, og er listet nedenfor.

"Med min signatur bekrefter jeg alle datoer og innholdet i dette dokument."

Jon-Michael Grefsrød

Statsautorisert revisor

På vegne av: Ernst & Young AS

Serienummer: 9578-5992-4-3016511

IP: 84.208.xxx.xxx

2023-04-27 13:44:16 UTC



Penneo Dokumentnøkkel: VCF8N-GIKOE-MJ0GG-Q5DCW-8A01G-D5GJX

Dokumentet er signert digitalt, med **Penneo.com**. Alle digitale signatur-data i dokumentet er sikret og validert av den datamaskin-utregnede hash-verdien av det opprinnelige dokument. Dokumentet er låst og tids-stemplet med et sertifikat fra en betrodd tredjepart. All kryptografisk bevis er integrert i denne PDF, for fremtidig validering (hvis nødvendig).

Hvordan bekrefter at dette dokumentet er originalen?

Dokumentet er beskyttet av ett Adobe CDS sertifikat. Når du åpner dokumentet i

Adobe Reader, skal du kunne se at dokumentet er sertifisert av **Penneo e-signature service <penneo@penneo.com>**. Dette garanterer at innholdet i dokumentet ikke har blitt endret.

Det er lett å kontrollere de kryptografiske beviser som er lokalisert inne i dokumentet, med Penneo validator - <https://penneo.com/validator>