



ÅRSREGNSKAPET FOR REGNSKAPSÅRET 2020 - GENERELL INFORMASJON

Enheten

Organisasjonsnummer: 921 811 020
Organisasjonsform: Aksjeselskap
Foretaksnavn: STÅLESEN INVEST AS
Forretningsadresse: Fagertunveien 54
4790 LILLESAND

Regnskapsår

Årsregnskapets periode: 01.01.2020 - 31.12.2020

Konsern

Morselskap i konsern: Nei

Regnskapsregler

Regler for små foretak benyttet: Ja
Benyttet ved utarbeidelsen av årsregnskapet til selskapet: Regnskapslovens alminnelige regler

Årsregnskapet fastsatt av kompetent organ

Bekreftet av representant for selskapet: Geir Olav Stålesen
Dato for fastsettelse av årsregnskapet: 11.02.2021

Grunnlag for avgivelse

År 2020: Årsregnskapet er elektronisk innlevert
År 2019: Tall er hentet fra elektronisk innlevert årsregnskap fra 2020

Det er ikke krav til at årsregnskapet m.v. som sendes til Regnskapsregisteret er undertegnet. Kontrollen på at dette er utført ligger hos revisor/enhetens øverste organ. Sikkerheten ivaretas ved at innsender har rolle/rettighet for innsending av årsregnskapet via Altinn, og ved at det bekreftes at årsregnskapet er fastsatt av kompetent organ.

Brønnøysundregistrene, 10.05.2022



Resultatregnskap

Beløp i: NOK	Note	2020	2019
RESULTATREGNSKAP			
Kostnader			
Annen driftskostnad	4	13 375	15 625
Sum kostnader		13 375	15 625
Driftsresultat		-13 375	-15 625
Finansinntekter og finanskostnader			
Inntekt på investering i tilknyttet selskap	6	500 000	700 000
Annen renteinntekt	6	44 096	46 263
Sum finansinntekter		544 096	746 263
Annen rentekostnad		12	
Sum finanskostnader		12	
Netto finans		544 084	746 263
Ordinært resultat før skattekostnad		530 709	730 638
Skattekostnad på ordinært resultat	5	10 059	6 285
Ordinært resultat etter skattekostnad		520 650	724 353
Årsresultat		520 650	724 353
Årsresultat etter minoritetsinteresser		520 650	724 353
Totalresultat		520 650	724 353
Overføringer og disponeringer			
Udekket tap			23 070
Avsatt til annen egenkapital		520 650	701 283
Sum overføringer og disponeringer		520 650	724 353



Balanse

Beløp i: NOK	Note	2020	2019
BALANSE - EIENDELER			
Anleggsmidler			
Immaterielle eiendeler			
Finansielle anleggsmidler			
Investeringer i tilknyttet selskap	6	10 000	10 000
Lån til tilknyttet selskap og felles kontrollert virksomhet	6	1 479 135	1 435 474
Sum finansielle anleggsmidler		1 489 135	1 445 474
Sum anleggsmidler		1 489 135	1 445 474
Omløpsmidler			
Varer			
Fordringer			
Andre kortsiktige fordringer	6	500 000	700 000
Sum fordringer		500 000	700 000
Bankinnskudd, kontanter og lignende			
Bankinnskudd, kontanter o.l.		1 347 092	661 709
Sum bankinnskudd, kontanter og lignende		1 347 092	661 709
Sum omløpsmidler		1 847 092	1 361 709
SUM EIENDELER		3 336 227	2 807 183
BALANSE - EGENKAPITAL OG GJELD			
Egenkapital			
Innskutt egenkapital			
Aksjekapital	2	100 000	100 000
Overkurs		1 999 615	1 999 615
Sum innskutt egenkapital		2 099 615	2 099 615
Opptjent egenkapital			



Balanse

Beløp i: NOK	Note	2020	2019
Annen egenkapital		1 221 933	701 283
Sum opptjent egenkapital		1 221 933	701 283
Sum egenkapital	3	3 321 548	2 800 898
Gjeld			
Langsiktig gjeld			
Utsatt skatt	5	3 300	4 620
Sum avsetninger for forpliktelser		3 300	4 620
Annen langsiktig gjeld			
Sum langsiktig gjeld		3 300	4 620
Kortsiktig gjeld			
Betalbar skatt	5	11 379	1 665
Sum kortsiktig gjeld		11 379	1 665
Sum gjeld		14 679	6 285
SUM EGENKAPITAL OG GJELD		3 336 227	2 807 183



Brønnøysundregistrene

ÅRSREGNSKAP FOR REGNSKAPSÅRET 2020 - GENERELL INFORMASJON

Journalnummer: 2021 296784

Enheten

Organisasjonsnummer: 921 811 020
Organisasjonsform: Aksjeselskap
Foretaksnavn: STÅLESEN INVEST AS
Forretningsadresse: Fagertunveien 54
4790 LILLESAND

Regnskapsår

Årsregnskapets periode: 01.01.2020 - 31.12.2020

Konsern

Morselskap i konsern: Nei

Regnskapsregler

Regler for små foretak benyttet: Ja
Benyttet ved utarbeidelsen av
årsregnskapet til selskapet: Regnskapslovens alminnelige regler

Årsregnskapet fastsatt av kompetent organ

Bekreftet av representant for selskapet: Geir Olav Stålesen
Dato for fastsettelse av årsregnskapet: 11.02.2021

Revisjon

Selskapet har besluttet at årsregnskapet
ikke skal revideres: Ja
Årsregnskapet er utarbeidet av ekstern
autorisert regnskapsfører: Ja

Grunnlag for avgivelse

År 2020: Årsregnskap er elektronisk innlevert.
År 2019: Tall er hentet fra elektronisk innlevert årsregnskap fra 2020.

Det er ikke krav til at årsregnskapet m.v. som sendes til Regnskapsregisteret er undertegnet. Kontrollen på at dette er utført ligger hos revisor/enhetens øverste organ. Sikkerheten ivaretas ved at innsender har rolle/rettighet for innsending av årsregnskapet via Altinn, og ved at det bekreftes at årsregnskapet er fastsatt av kompetent organ.

Brønnøysundregistrene, 18.05.2021



Organisasjonsnr: 921 811 020
STÅLESEN INVEST AS

RESULTATREGNSKAP

Beløp i: NOK	Note	2020	2019
RESULTATREGNSKAP			
Kostnader			
Annen driftskostnad	4	13 375	15 625
Sum kostnader		13 375	15 625
Driftsresultat		-13 375	-15 625
Finansinntekter og finanskostnader			
Inntekt på investering i tilknyttet selskap	6	500 000	700 000
Annen renteinntekt	6	44 096	46 263
Sum finansinntekter		544 096	746 263
Annen rentekostnad		12	
Sum finanskostnader		12	
Netto finans		544 084	746 263
Ordinært resultat før skattekostnad		530 709	730 638
Skattekostnad på ordinært resultat	5	10 059	6 285
Ordinært resultat etter skattekostnad		520 650	724 353
Årsresultat		520 650	724 353
Årsresultat etter minoritetsinteresser		520 650	724 353
Totalresultat		520 650	724 353
Overføringer og disponeringer			
Udekket tap			23 070
Avsatt til annen egenkapital		520 650	701 283
Sum overføringer og disponeringer		520 650	724 353



Organisasjonsnr: 921 811 020
STÅLESEN INVEST AS

BALANSE

Beløp i: NOK	Note	2020	2019
--------------	------	------	------

BALANSE - EIENDELER

Anleggsmidler

Immaterielle eiendeler

Finansielle anleggsmidler

Investeringer i tilknyttet selskap	6	10 000	10 000
Lån til tilknyttet selskap og felles kontrollert virksomhet	6	1 479 135	1 435 474
Sum finansielle anleggsmidler		1 489 135	1 445 474
Sum anleggsmidler		1 489 135	1 445 474

Omløpsmidler

Varer

Fordringer

Andre kortsiktige fordringer	6	500 000	700 000
Sum fordringer		500 000	700 000

Bankinnskudd, kontanter og lignende

Bankinnskudd, kontanter o. l.		1 347 092	661 709
Sum bankinnskudd, kontanter og lignende		1 347 092	661 709
Sum omløpsmidler		1 847 092	1 361 709
SUM EIENDELER		3 336 227	2 807 183

BALANSE - EGENKAPITAL OG GJELD

Egenkapital

Innskutt egenkapital

Aksjekapital	2	100 000	100 000
Overkurs		1 999 615	1 999 615
Sum innskutt egenkapital		2 099 615	2 099 615

Opptjent egenkapital

Annen egenkapital		1 221 933	701 283
Sum opptjent egenkapital		1 221 933	701 283
Sum egenkapital	3	3 321 548	2 800 898



Gjeld			
Langsiktig gjeld			
Utsatt skatt	5	3 300	4 620
Sum avsetninger for forpliktelser		3 300	4 620
Annen langsiktig gjeld			
Sum langsiktig gjeld		3 300	4 620
Kortsiktig gjeld			
Betalbar skatt	5	11 379	1 665
Sum kortsiktig gjeld		11 379	1 665
Sum gjeld		14 679	6 285
SUM EGENKAPITAL OG GJELD		3 336 227	2 807 183



Organisasjonsnr: 921 811 020
STÅLESEN INVEST AS

NOTEOPPLYSNINGER - SELSKAP - alle poster oppgitt i hele tall

Note

Regnskapsprinsipper

Note

Antall aksjer og aksjeeiere

<u>Aksjeklasse</u>	<u>Ant. aksjer</u>	<u>Pålydende</u>	<u>Bokført verdi</u>
Ordinære aksjer	100.00	1000.00	100000.00

<u>Aksjeeiere - fritekst</u>	<u>Antall</u>	<u>Eierandel</u>	<u>Aksjeklasse</u>
Geir Olav Stålesen	100.00	100.00%	Ordinære aksjer

<u>Sum</u>	<u>Sum antall</u>	<u>Sum eierandel</u>
	100.00	100.00%

Note

Ytelser til ledende personer
Er det gitt ytelser til ledende person: Nei

Ytelser til daglig leder

<u>Ytelser</u>	<u>Lønn</u>	<u>Pensj.forpl.</u>	<u>Andre godtgj.</u>
----------------	-------------	---------------------	----------------------

Note

Antall årsverk i regnskapsåret

Virksomheten har hatt følgende antall årsverk:
0.00

Note

Lån og sikkerhetsstillelse til ledende personer og aksjeeiere

Er det gitt lån eller sikkerhetsstillelse til ledende personer: Nei

Note

Konsern, tilknyttet selskap og datterselskap



Tilknyttet selskap/datterselskap

<u>Navn og adresse</u>	<u>Eierandel</u>	<u>Stemmeandel</u>	<u>Egenkapital</u>	<u>Resultat</u>
Norsk Epoxy Holding AS	33.33%	33.33%	322484.00	949383.00



Årsregnskap 2020

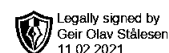
Stålesen Invest AS

INNHOLD:

Resultatregnskap

Balanse

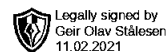
Noter til regnskapet



Resultatregnskap

Stålesen Invest AS

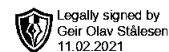
Driftsinntekter og driftskostnader	Note	2020	2019
Annen driftskostnad	4	13 375	15 625
Sum driftskostnader		13 375	15 625
Driftsresultat		-13 375	-15 625
Inntekt på investering i tilknyttet selskap	6	500 000	700 000
Annen renteinntekt	6	44 096	46 263
Annen rentekostnad		12	0
Resultat av finansposter		544 084	746 263
Resultat før skattekostnad		530 709	730 638
Skattekostnad på ordinært resultat	5	10 059	6 285
Årsresultat		520 650	724 353
Overføringer			
Avsatt til dekning av tidligere udekket tap		0	23 070
Avsatt til annen egenkapital		520 650	701 283
Sum overføringer		520 650	724 353



Balanse

Stålesen Invest AS

Eiender 31.12.	Note	2020	2019
Anleggsmidler			
Finansielle anleggsmidler			
Investeringer i tilknyttet selskap	6	10 000	10 000
Lån til tilknyttet selskap	6	1 479 135	1 435 474
Sum finansielle anleggsmidler		1 489 135	1 445 474
Sum anleggsmidler		1 489 135	1 445 474
Omløpsmidler			
Andre kortsiktige fordringer	6	500 000	700 000
Sum fordringer		500 000	700 000
Bankinnskudd, kontanter o.l.		1 347 092	661 709
Sum omløpsmidler		1 847 092	1 361 709
Sum eiendeler		3 336 227	2 807 183



Balanse

Stålesen Invest AS

Egenkapital og gjeld 31.12.	Note	2020	2019
Egenkapital			
Innskutt egenkapital			
Aksjekapital	2	100 000	100 000
Overkurs		1 999 615	1 999 615
Sum innskutt egenkapital		2 099 615	2 099 615
Opptjent egenkapital			
Annen egenkapital		1 221 933	701 283
Sum opptjent egenkapital		1 221 933	701 283
Sum egenkapital	3	3 321 548	2 800 898
Gjeld			
Avsetning for forpliktelser			
Utsatt skatt	5	3 300	4 620
Sum avsetning for forpliktelser		3 300	4 620
Kortsiktig gjeld			
Betalbar skatt	5	11 379	1 665
Sum kortsiktig gjeld		11 379	1 665
Sum gjeld		14 679	6 285
Sum egenkapital og gjeld		3 336 227	2 807 183

Lillesand, 11.02.2021
Styret i Stålesen Invest AS

Geir Olav Stålesen
styreleder/daglig leder



Stålesen Invest AS

NOTER

NOTE 1 REGNSKAPSPRINSIPPER

Årsregnskapet er satt opp i samsvar med regnskapsloven og NRS 8 - God regnskapsskikk for små foretak.

1-1 Investering i tilknyttet selskap

Investeringer i tilknyttet selskap er vurdert etter kostmetoden.

Tilknyttet selskap er selskap der man har betydelig innflytelse (20-50%).

1-2 Skatt

Utsatt skattefordel bokføres ikke.

1-3 Klassifisering og vurdering av balanseposter

Omløpsmidler og kortsiktig gjeld omfatter normalt poster som forfaller til betaling innen ett etter balansedagen. Omløpsmidler vurderes til laveste verdi av anskaffelseskost og antatt virkelig verdi.

NOTE 2 ANTALL AKSJER, AKSJEIERE M.V.

Aksjekapital	Antall	Pålydende	Total
Ordinære aksjer	100	1 000	100 000

Alle aksjene gir samme rettigheter i selskapet.

Aksjonærer	Aksjer	Eierandel
Geir Olav Stålesen (styreleder/daglig leder)	100	100,0 %
Totalt antall aksjer	100	100,0 %

NOTE 3 EGENKAPITAL

	Aksje- kapital	Overkurs	Annen egenkapital	Sum
Egenkapital pr 01.01.	100 000	1 999 615	701 283	2 800 898
Årets resultat	0	0	520 650	520 650
Egenkapital pr 31.12.	100 000	1 999 615	1 221 933	3 321 548



Stålesen Invest AS

NOTER

NOTE 4 LØNSSKOSTNADER

Selskapet har ingen ansatte.
Det er ikke utbetalt lønn eller annen godtgjørelse til daglig leder eller styret.

Godtgjørelse til revisor

Selskapet har fravalgt revisjon og det er følgelig ikke kostnadsført revisjonshonorar.

Obligatorisk tjenestepensjon

Selskapet har ingen ansatte, og kommer følgelig ikke inn under reglene om obligatorisk tjenestepensjon.

NOTE 5 SKATT

Årets skattekostnad fordeler seg på	2020	2019
Betalbar skatt	11 379	1 665
Endring i utsatt skatt	-1 320	4 620
Sum skattekostnad	10 059	6 285

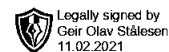
Beregning av årets skattegrunnlag:

Resultat før skattekostnad	530 709	730 638
Permanente forskjeller	-478 988	-700 000
Endring i midlertidige forskjeller	-	-23 070
Årets skattegrunnlag	51 721	7 568

Oversikt over midlertidige forskjeller

Omløpsmidler	0	0
Anleggsmidler	0	0
Andre forskjeller	15 000	21 000
Sum	15 000	21 000
22 %	3 300	4 620

Netto utsatt skattefordel er ikke balanseført



Stålesen Invest AS

NOTER

NOTE 6 Tilknyttet selskap

<u>Selskap</u>	<u>Forretnings kontor</u>	<u>Eierandel/ stemmeandel</u>	<u>Resultat</u>	<u>Egenkapital</u>
Norsk Epoxy Holding AS	Enebakk	33,33 %	949 383	3 222 484

Fordringer og gjeld tilknyttet selskap

	<u>Norsk Epoxy Holding AS</u>	
	<u>2020</u>	<u>2019</u>
Fordring	1 479 135	1 435 474
Fordring utbytte	500 000	700 000
Gjeld	0	0

Fordringen er renteberegnet med kr 43 661.

Selskapet har inntektsført kr 500 000 i utbytte fra Norsk Epoxy Holding AS for 2020.