



ÅRSREGNSKAPET FOR REGNSKAPSÅRET 2024 - GENERELL INFORMASJON

Enheten

Organisasjonsnummer: 926 930 311
Organisasjonsform: Aksjeselskap
Foretaksnavn: ELTERA GRUPPEN NORGE AS
Forretningsadresse: Fekjan 11B
1394 NESBRU

Regnskapsår

Årsregnskapets periode: 01.01.2024 - 31.12.2024

Konsern

Morselskap i konsern: Ja
Konsernregnskap lagt ved: Nei

Regnskapsregler

Regler for små foretak benyttet: Nei
Benyttet ved utarbeidelsen av årsregnskapet til selskapet: Regnskapslovens alminnelige regler

Årsregnskapet fastsatt av kompetent organ

Bekreftet av representant for selskapet: Thorleif Haug
Dato for fastsettelse av årsregnskapet: 27.05.2025

Grunnlag for avgivelse

År 2024: Årsregnskapet er elektronisk innlevert
År 2023: Tall er hentet fra elektronisk innlevert årsregnskap fra 2024

Det er ikke krav til at årsregnskapet m.v. som sendes til Regnskapsregisteret er undertegnet. Kontrollen på at dette er utført ligger hos revisor/enhetens øverste organ. Sikkerheten ivaretas ved at innsender har rolle/rettighet for innsending av årsregnskapet via Altinn, og ved at det bekreftes at årsregnskapet er fastsatt av kompetent organ.

Brønnøysundregistrene, 29.06.2025



Resultatregnskap

Beløp i: NOK	Note	2024	2023
RESULTATREGNSKAP			
Inntekter			
Salgsinntekt		4 022 403	3 877 453
Annen driftsinntekt		16 476 731	9 856 293
Sum inntekter		20 499 134	13 733 746
Kostnader			
Varekostnad			176 598
Lønnskostnad	1	19 955 955	12 832 824
Avskrivning av driftsmidler og immaterielle eiendeler	2	746 557	111 421
Annen driftskostnad	1	27 304 845	22 629 657
Sum kostnader		48 007 356	35 750 499
Driftsresultat		-27 508 222	-22 016 754
Finansinntekter og finanskostnader			
Inntekt på investering i datterselskap		178 492 743	109 043 286
Annen renteinntekt		4 026 087	5 170 173
Annen finansinntekt		21 101	11 146
Sum finansinntekter		182 539 931	114 224 605
Annen rentekostnad		42 620 828	35 896 161
Annen finanskostnad		1 539 600	1 318 051
Sum finanskostnader		44 160 428	37 214 212
Netto finans		138 379 503	77 010 393
Resultat før skattekostnad		110 871 281	54 993 639
Skattekostnad på resultat	3	14 189	11 757 508
Årsresultat		110 857 092	43 236 131
Årsresultat etter minoritetsinteresser		110 857 092	43 236 131
Totalresultat		110 857 092	43 236 131



Resultatregnskap

Beløp i: NOK	Note	2024	2023
Overføringer og disponeringer			
Avsatt til annen egenkapital		110 857 092	43 236 131
Sum overføringer og disponeringer		110 857 092	43 236 131



Balanse

Beløp i: NOK	Note	2024	2023
BALANSE - EIENDELER			
Anleggsmidler			
Immaterielle eiendeler			
Utsatt skattefordel	3		
Varige driftsmidler			
Tomter, bygninger o.a. fast eiendom	2, 4		
Maskiner og anlegg	2, 4		
Skip, rigger, fly og lignende	4		
Driftsløsøre, inventar o.a. utstyr	2	4 933 740	2 296 964
Sum varige driftsmidler		4 933 740	2 296 964
Finansielle anleggsmidler			
Investering i datterselskap	4, 5	844 157 130	746 957 071
Investering i annet foretak i samme konsern	5		
Lån til foretak i samme konsern	6		
Investeringer i tilknyttet selskap	5		
Lån til tilknyttet selskap og felles kontrollert virksomhet	6		
Sum finansielle anleggsmidler		844 157 130	746 957 071
Sum anleggsmidler		849 090 870	749 254 036
Omløpsmidler			
Varer			
Lager av varer og annen beholdning	4		
Fordringer			
Kundefordringer		8 374 790	4 219 806
Kundefordringer på selskap i samme konsern	6		24 471 414
Andre kortsiktige fordringer		3 625 124	1 455 319
Konsernfordringer	6	252 293 282	107 492 281
Sum fordringer		264 293 196	137 638 821
Bankinnskudd, kontanter og lignende			
Bankinnskudd, kontanter o.l.		138 879 910	12 714 125
Sum bankinnskudd, kontanter og lignende		138 879 910	12 714 125



Balanse

Beløp i: NOK	Note	2024	2023
Sum omløpsmidler		403 173 106	150 352 945
SUM EIENDELER		1 252 263 976	899 606 981
BALANSE - EGENKAPITAL OG GJELD			
Egenkapital			
Innskutt egenkapital			
Aksjekapital	7, 8	102 000	87 000
Beholdning av egne aksjer	7		
Overkurs	8	257 652 766	246 168 843
Ikke registrert kapitalforhøyelse	8	1 600 045	1 999 930
Annen innskutt egenkapital	8		
Sum innskutt egenkapital		259 354 810	248 255 773
Opptjent egenkapital			
Annen egenkapital	8	154 093 223	43 236 131
Udekket tap	8		
Sum opptjent egenkapital		154 093 223	43 236 131
Sum egenkapital		413 448 033	291 491 904
Gjeld			
Langsiktig gjeld			
Utsatt skatt	3	167 797	153 608
Sum avsetninger for forpliktelser		167 797	153 608
Annen langsiktig gjeld			
Gjeld til kredittinstitusjoner	4	315 935 225	275 621 750
Langsiktig konserngjeld	6		
Sum annen langsiktig gjeld		315 935 225	275 621 750
Sum langsiktig gjeld		316 103 022	275 775 358
Kortsiktig gjeld			
Gjeld til kredittinstitusjoner	4	43 748 700	36 248 700
Leverandørgjeld	6	4 472 340	3 821 536



Balanse

Beløp i: NOK	Note	2024	2023
Betalbar skatt	3		11 621 247
Skyldig offentlige avgifter		2 012 870	789 548
Kortsiktig konserngjeld	6	420 753 304	240 304 584
Annen kortsiktig gjeld		51 725 707	39 554 103
Sum kortsiktig gjeld		522 712 921	332 339 718
Sum gjeld		838 815 943	608 115 076
SUM EGENKAPITAL OG GJELD		1 252 263 976	899 606 981



Brønnøysundregistrene

ÅRSREGNSKAP FOR REGNSKAPSÅRET 2024 - GENERELL INFORMASJON

Journalnummer: 2025 580913

Enheten

Organisasjonsnummer: 926 930 311
Organisasjonsform: Aksjeselskap
Foretaksnavn: ELTERA GRUPPEN NORGE AS
Forretningsadresse: Fekjan 11B
1394 NESBRU

Regnskapsår

Årsregnskapets periode: 01.01.2024 - 31.12.2024

Konsern

Morselskap i konsern: Ja
Konsernregnskap lagt ved: Nei

Regnskapsregler

Regler for små foretak benyttet: Nei
Benyttet ved utarbeidelsen av
årsregnskapet til selskapet: Regnskapslovens alminnelige regler

Årsregnskapet fastsatt av kompetent organ

Bekreftet av representant for selskapet: Thorleif Haug
Dato for fastsettelse av årsregnskapet: 27.05.2025

Grunnlag for avgivelse

År 2024: Årsregnskap er elektronisk innlevert.
År 2023: Tall er hentet fra elektronisk innlevert årsregnskap fra 2024.

Det er ikke krav til at årsregnskapet m.v. som sendes til Regnskapsregisteret er undertegnet. Kontrollen på at dette er utført ligger hos revisor/enhetens øverste organ. Sikkerheten ivaretas ved at innsender har rolle/rettighet for innsending av årsregnskapet via Altinn, og ved at det bekreftes at årsregnskapet er fastsatt av kompetent organ.

Brønnøysundregistrene, 28.06.2025



Organisasjonsnr: 926 930 311
ELTERA GRUPPEN NORGE AS

RESULTATREGNSKAP

Beløp i: NOK	Note	2024	2023
RESULTATREGNSKAP			
Inntekter			
Salgsinntekt		4 022 403	3 877 453
Annen driftsinntekt		16 476 731	9 856 293
Sum inntekter		20 499 134	13 733 746
Kostnader			
Varekostnad			176 598
Lønnskostnad	1	19 955 955	12 832 824
Avskrivning av driftsmidler og immaterielle eiendeler	2	746 557	111 421
Annen driftskostnad	1	27 304 845	22 629 657
Sum kostnader		48 007 356	35 750 499
Driftsresultat		-27 508 222	-22 016 754
Finansinntekter og finanskostnader			
Inntekt på investering i datterselskap			
		178 492 743	109 043 286
Annen renteinntekt		4 026 087	5 170 173
Annen finansinntekt		21 101	11 146
Sum finansinntekter		182 539 931	114 224 605
Annen rentekostnad		42 620 828	35 896 161
Annen finanskostnad		1 539 600	1 318 051
Sum finanskostnader		44 160 428	37 214 212
Netto finans		138 379 503	77 010 393
Resultat før skattekostnad		110 871 281	54 993 639
Skattekostnad på resultat	3	14 189	11 757 508
Årsresultat		110 857 092	43 236 131
Årsresultat etter minoritetsinteresser		110 857 092	43 236 131
Totalresultat		110 857 092	43 236 131
Overføringer og disponeringer			
Avsatt til annen egenkapital			
		110 857 092	43 236 131
Sum overføringer og disponeringer		110 857 092	43 236 131



Organisasjonsnr: 926 930 311
ELTERA GRUPPEN NORGE AS

BALANSE

Beløp i: NOK	Note	2024	2023
BALANSE - EIENDELER			
Anleggsmidler			
Immaterielle eiendeler			
Utsatt skattefordel	3		
Varige driftsmidler			
Tomter, bygninger o.a.			
fast eiendom	2, 4		
Maskiner og anlegg	2, 4		
Skip, rigger, fly og lignende	4		
Driftsløsøre, inventar o. a. utstyr	2	4 933 740	2 296 964
Sum varige driftsmidler		4 933 740	2 296 964
Finansielle anleggsmidler			
Investering i datterselskap	4, 5	844 157 130	746 957 071
Investering i annet foretak i samme konsern	5		
Lån til foretak i samme konsern	6		
Investeringer i tilknyttet selskap	5		
Lån til tilknyttet selskap og felles kontrollert virksomhet	6		
Sum finansielle anleggsmidler		844 157 130	746 957 071
Sum anleggsmidler		849 090 870	749 254 036
Omløpsmidler			
Varer			
Lager av varer og annen beholdning	4		
Fordringer			
Kundefordringer		8 374 790	4 219 806
Kundefordringer på selskap i samme konsern	6		24 471 414
Andre kortsiktige fordringer		3 625 124	1 455 319
Konsernfordringer	6	252 293 282	107 492 281
Sum fordringer		264 293 196	137 638 821
Bankinnskudd, kontanter og lignende			
Bankinnskudd, kontanter o. l.		138 879 910	12 714 125



Sum bankinnskudd, kontanter og lignende		138 879 910	12 714 125
Sum omløpsmidler		403 173 106	150 352 945
SUM EIENDELER		1 252 263 976	899 606 981
BALANSE - EGENKAPITAL OG GJELD			
Egenkapital			
Innskutt egenkapital			
Aksjekapital	7, 8	102 000	87 000
Beholdning av egne aksjer	7		
Overkurs	8	257 652 766	246 168 843
Ikke registrert kapitalforhøyelse	8	1 600 045	1 999 930
Annen innskutt egenkapital	8		
Sum innskutt egenkapital		259 354 810	248 255 773
Opptjent egenkapital			
Annen egenkapital	8	154 093 223	43 236 131
Udekket tap	8		
Sum opptjent egenkapital		154 093 223	43 236 131
Sum egenkapital		413 448 033	291 491 904
Gjeld			
Langsiktig gjeld			
Utsatt skatt	3	167 797	153 608
Sum avsetninger for forpliktelses		167 797	153 608
Annen langsiktig gjeld			
Gjeld til			
kredittinstitusjoner	4	315 935 225	275 621 750
Langsiktig konserngjeld	6		
Sum annen langsiktig gjeld		315 935 225	275 621 750
Sum langsiktig gjeld		316 103 022	275 775 358
Kortsiktig gjeld			
Gjeld til			
kredittinstitusjoner	4	43 748 700	36 248 700
Leverandørgjeld	6	4 472 340	3 821 536
Betalbar skatt	3		11 621 247
Skyldig offentlige avgifter		2 012 870	789 548
Kortsiktig konserngjeld	6	420 753 304	240 304 584
Annen kortsiktig gjeld		51 725 707	39 554 103
Sum kortsiktig gjeld		522 712 921	332 339 718
Sum gjeld		838 815 943	608 115 076
SUM EGENKAPITAL OG GJELD		1 252 263 976	899 606 981



Organisasjonsnr: 926 930 311
ELTERA GRUPPEN NORGE AS

NOTEOPPLYSNINGER - SELSKAP - alle poster oppgitt i hele tall

Note

1

Antall årsverk i regnskapsåret
9.00

Sum Beløp

Balanseført verdi 31.12. Varige driftsmidler Immaterielle eiend.

Konsernregnskap

Morselskapet sitt navn

Forretningskontor for morselskapet

Begrunnelse for at datterselskap er utelatt fra konsolideringen

Samlet beløp - tilknyttet selskap Årets Fjorårets

Samlet beløp - foretak i samme konsern Årets Fjorårets

Samlet beløp - foretak i samme konsern Årets Fjorårets

Samlet beløp - felles kontrollert virksomhet Årets Fjorårets

Pantstillelse Beløp

Beholdning av egne aksjer Antall Pålydende Andel av aksjek.



Bygdøy allé 2
Postboks 1704 Vika
0121 Oslo
www.bdo.no

Uavhengig revisors beretning

Til generalforsamlingen i Eltera Gruppen Norge AS

Konklusjon

Vi har revidert årsregnskapet til Eltera Gruppen Norge AS.

Årsregnskapet består av:

- Balanse per 31. desember 2024,
- Resultatregnskap 2024
- Kontantstrømoppstilling for regnskapsåret avsluttet per 31. desember 2024
- Noter til årsregnskapet, herunder et sammendrag av viktige regnskapsprinsipper.

Etter vår mening:

- Oppfyller årsregnskapet gjeldende lovkrav, og
- Gir årsregnskapet et rettviseende bilde av selskapets finansielle stilling per 31. desember 2024 og av dets resultater og kontantstrømmer for regnskapsåret i samsvar med regnskapslovens regler og god regnskapsskikk i Norge.

Grunnlag for konklusjonen

Vi har gjennomført revisjonen i samsvar med International Standards on Auditing (ISA-ene). Våre oppgaver og plikter i henhold til disse standardene er beskrevet nedenfor under Revisors oppgaver og plikter ved revisjonen av årsregnskapet. Vi er uavhengige av selskapet i samsvar med kravene i relevante lover og forskrifter i Norge og International Code of Ethics for Professional Accountants (inkludert internasjonale uavhengighetsstandarder) utstedt av International Ethics Standards Board for Accountants (IESBA-reglene), og vi har overholdt våre øvrige etiske forpliktelser i samsvar med disse kravene. Innhentet revisjonsbevis er etter vår vurdering tilstrekkelig og hensiktsmessig som grunnlag for vår konklusjon.

Annen informasjon

Styret og daglig leder (ledelsen) er ansvarlig for annen informasjon. Annen informasjon består av årsberetningen. Vår konklusjon om årsregnskapet ovenfor dekker ikke annen informasjon.

I forbindelse med revisjonen av årsregnskapet er det vår oppgave å lese annen informasjon. Formålet er å vurdere hvorvidt det foreligger vesentlig inkonsistens mellom annen informasjon og årsregnskapet og den kunnskap vi har opparbeidet oss under revisjonen av årsregnskapet, eller hvorvidt informasjon i annen informasjon ellers fremstår som vesentlig feil. Vi har plikt til å rapportere dersom annen informasjon fremstår som vesentlig feil. Vi har ingenting å rapportere i så henseende.

Konklusjon om årsberetningen

Basert på kunnskapen vi har opparbeidet oss i revisjonen, mener vi at årsberetningen

- er konsistent med årsregnskapet og
- inneholder de opplysninger som skal gis i henhold til gjeldende lovkrav.

Styret og daglig leders ansvar for årsregnskapet

Styret og daglig leder (ledelsen) er ansvarlig for å utarbeide årsregnskapet og for at det gir et rettviseende bilde i samsvar med regnskapslovens regler og god regnskapsskikk i Norge. Ledelsen er også ansvarlig for slik intern kontroll som den finner nødvendig for å kunne utarbeide et årsregnskap som ikke inneholder vesentlig feilinformasjon, verken som følge av misligheter eller utilsiktede feil.



Ved utarbeidelsen av årsregnskapet må ledelsen ta standpunkt til selskapets evne til fortsatt drift og opplyse om forhold av betydning for fortsatt drift. Forutsetningen om fortsatt drift skal legges til grunn for årsregnskapet så lenge det ikke er sannsynlig at virksomheten vil bli avviklet.

Revisors oppgaver og plikter ved revisjonen av årsregnskapet

Vårt mål er å oppnå betryggende sikkerhet for at årsregnskapet som helhet ikke inneholder vesentlig feilinformasjon, verken som følge av misligheter eller utilsiktede feil, og å avgi en revisjonsberetning som inneholder vår konklusjon. Betryggende sikkerhet er en høy grad av sikkerhet, men ingen garanti for at en revisjon utført i samsvar med ISA-ene, alltid vil avdekke vesentlig feilinformasjon. Feilinformasjon kan oppstå som følge av misligheter eller utilsiktede feil. Feilinformasjon er å anse som vesentlig dersom den enkeltvis eller samlet med rimelighet kan forventes å påvirke de økonomiske beslutningene som brukerne foretar på grunnlag av årsregnskapet.

For videre beskrivelse av revisors oppgaver og plikter vises det til:
<https://revisorforeningen.no/revisjonsberetninger>

BDO AS

Bente Hodne
statsautorisert revisor
(elektronisk signert)

Penneo Dokumentnøkkel: TJMKU-ESRKA-TF4LU-OWXLZ-732NT-PBG1R



PENNEO

Signaturene i dette dokumentet er juridisk bindende. Dokument signert med "Penneo™ - sikker digital signatur". De signerende parter sin identitet er registrert, og er listet nedenfor.

"Med min signatur bekrefter jeg alle datoer og innholdet i dette dokument."

Hodne, Bente

Partner

På vegne av: BDO AS

Serienummer: no_bankid:9578-5995-4-175318

IP: 188.95.xxx.xxx

2025-03-14 20:51:54 UTC



Penneo Dokumentnøkkel: TJMKU-ESRKA-TF4LU-0WXLZ-732NT-PBG1R

Dette dokumentet er signert digitalt via **Penneo.com**. De signerte dataene er validert ved hjelp av den matematiske hashverdien av det originale dokumentet. All kryptografisk bevisføring er innebygd i denne PDF-en for fremtidig validering.

Dette dokumentet er forseglet med et kvalifisert elektronisk segl ved bruk av et sertifikat og et tidsstempel fra en kvalifisert tilstjenesteleverandør.

Slik kan du bekrefte at dokumentet er originalt

Når du åpner dokumentet i Adobe Reader, kan du se at det er sertifisert av **Penneo A/S**. Dette beviser at innholdet i dokumentet ikke har blitt endret siden tidspunktet for signeringen. Bevis for de individuelle signatørens digitale signaturer er vedlagt dokumentet.

Du kan bekrefte de kryptografiske bevisene ved hjelp av Penneos validator, <https://penneo.com/validator>, eller andre valideringsverktøy for digitale signaturer.



Admincontrol

List of Signatures Page 1/1

2024 Årsberetning og regnskap Eltergruppen Norge AS.pdf

Name	Method	Signed at
Haug, Thorleif	BANKID	2025-03-10 19:16 GMT+01
Smistad, Tim Christian	BANKID	2025-03-07 12:46 GMT+01
Max Eric Allan Engström	BANKID	2025-03-07 11:21 GMT+01
MAGNUS JÄRNKLEV	BANKID	2025-03-07 10:59 GMT+01
Bødal, Arild Hagleik	BANKID	2025-03-07 10:49 GMT+01



This file is sealed with a digital signature. The seal is a guarantee for the authenticity of the document.

External reference: 947724EAAA2049D180381184B4285E4B



ElteraGruppen

ÅRSBERETNING 2024
for
Eltera Gruppen Norge AS
Org.nr 926 930 311

Selskapet

Selskapet ble stiftet 01.03.2021. og er 100% eid av Eltera Gruppen AS.

Virksomhetens art og tilholdssted

Eltera Gruppen Norge AS er morselskapet til ElteraGruppen. Elektroentreprenørselskapene i ElteraGruppen utfører alt fra prosjektering til installering av alle typer el-anlegg innenfor næringsliv, landbruk, det offentlige og privatboliger. Arbeidet omhandler alle faser fra planlegging og gjennomføring til en avsluttende kvalitetskontroll. Eltera Gruppen Norge AS er lokalisert på Nesbru.

Finansiell risiko

Overordnet om målsetting og strategi

Selskapet er ikke eksponert for finansiell risiko i noen særlig grad.

Markedsrisiko

Eltera Gruppen Norge AS er ikke eksponert for endringer i valutakurser. Det er kun i sjeldne tilfeller at selskapet gjør direktekjøp fra utlandet. Selskapet er eksponert for endringer i rentenivået, da selskapets gjeld har flytende rente. Videre kan endringer i rentenivået påvirke investeringsmulighetene i fremtidige perioder.

Kredittrisiko

Risikoen for tap på fordringer er vurdert som veldig lav. Eltera Gruppen Norge AS har hittil ikke hatt tap på fordringer. Det er ikke inngått avtaler om motregning eller andre finansielle instrumenter som reduserer kredittrisikoen i selskapet.

Likviditetsrisiko

Selskapet vurderer likviditeten i selskapet som god, og selskapet har ingen eksterne kunder, men leverer tjenester innad konsernet.

Fortsatt drift

Styret bekrefter at forutsetningen om fortsatt drift er til stede, og årsoppgjøret for 2024 er satt opp under denne forutsetningen.

Arbeidsmiljø, likestilling og diskriminering

Styret anser arbeidsmiljøet i selskapet som bra og det jobbes med å forbedre det ytterligere. Totalt antall ansatte ved årets slutt var 10, hvorav 4 menn. Sykefraværet har i året vært på totalt 4,1 % av arbeidede dagsverk. Det er rapportert om 0 skadetilfeller med fraværsdager i 2024.

I Eltera Gruppen Norge AS skal det ikke i noen saker forekomme forskjellsbehandling grunnet kjønn, graviditet, permisjon ved fødsel eller adopsjon, omsorgsoppgaver, etnisitet, religion, livssyn, funksjonsnedsettelse, seksuell orientering, kjønnsidentitet, kjønnsuttrykk og kombinasjoner av disse ifølge likestillings- og diskrimineringsloven § 26a. Eltera Gruppen Norge AS skal jobbe for å hindre trakassering, seksuell trakassering og kjønnsbasert vold. Stillingsinnhold, ansvarsområde, kompetanse og arbeidsinnsats danner grunnlaget for lønnsfastsettelse, avansement og rekruttering. Ved registrerte behov vil selskapet legge forholdene til rette slik at det unngås mulige diskrimineringsforhold ved en eventuell nedsatt funksjonsevne.



This file is sealed with a digital signature.
The seal is a guarantee for the authenticity
of the document.

Document ID:
947724EAAA2049D180381184B4285E4B

ElteraGruppen

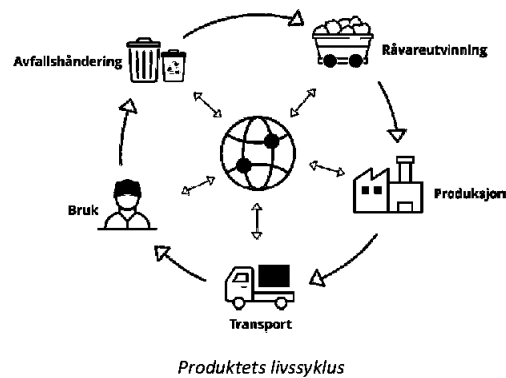
2/7

Ansvarsforsikring

Det er tegnet ansvarsforsikring for styrets medlemmer og daglig leder som dekker styremedlemmers og daglig leders erstatningsansvar.

Ytre miljø

Konsernet er opptatt av produktenes livsløp. Derfor er det viktig å bidra til å minimere fotavtrykket vårt i de ulike stegene i produktenes levetid.



Vi stiller tydelige krav til hvordan vi transporterer nye varer til anleggene. Vi skal så langt det er mulig, unngå delleveransen som innebærer unødvendig transport. Det det er mulig, brukes det elektriske biler til transport.

Vi kildesorterer alt av avfall og brukt emballasje. Det opprettes containere for fraksjoner som papir/ papp, metall, plast og restavfall. Det benyttes mobile avfallsvogner som plasseres ved produksjonsstedet. Disse tømmes på forsvarlig vis i en tilhørende fraksjonskonteiner ved behov.

Vi leverer alt av EE-avfall til gjenvinning. Å gjenvinne EE-avfall er svært miljøvennlig, og sparer miljøet for store mengder CO₂. Ved å la EE-avfall som brukte armaturer bli del av den sirkulære økonomien, kan vi redusere utvinningen av nye råmaterialer.

I en sirkulær økonomi skal ressursene vare så lenge som mulig, og at materialene gjenbrukes så mye som mulig. Dette gir mindre CO₂- utslipp, og reduserer miljøskadene.



SERTIFISERT VIRKSOMHET

Våre selskaper deler informasjonen på egne nettsider, her eksempel hentet fra [SEKO Elektro AS Miljøfyrtårn \(seko.no\)](https://seko.no)



This file is sealed with a digital signature.
The seal is a guarantee for the authenticity
of the document.

Document ID:
947724EAAA2049D180381184B4285E4B



ElteraGruppen

3/7

ElteraGruppen har fokus på det ytre miljø og samtlige selskaper er Miljøfyrtårn sertifisert. Konsernets bilpark forurenser miljøet i noe grad, men det er fortløpende fokus på overgang til miljøvennlige biler.

Forskning og utvikling

Selskapet har ingen aktivitet tilknyttet forskning og utvikling.

Bærekraft

ElteraGruppen har som mål å gjøre de grønne løsningene tilgjengelig for folk og bedrifter. Derfor er det viktig for oss at vi ligger i front av denne utviklingen og at vi tar ansvar for vår leverandørkjede og for våre ansatte.

Konsernet har satt seg tydelig mål i sitt bærekraftsarbeid:

1. Vi tar sosialt ansvar
2. Vi bidrar til et bedre miljø
3. Vi er en ansvarlig aktør

Våre virksomheter har allerede utarbeidet policy, retningslinjer og rutiner for våre medarbeidere og vår leverandørkjede. Vi er i gang med klimaregnskapet og våre nettsider vil holdes løpende oppdatert.

Klimaregnskapet

Et klimaregnskap (eller miljøregnskap) er en oversikt over utslippene i bedriften i løpet av det siste året. Formålet med klimaregnskapet er å formidle nyttig informasjon om bedriftens utslipp, miljøarbeid og ressursbruk.

Foreløpig har vi valgt følgende scope 1-3:

Scope 1: drivstoff	Reduksjon av drivstoff basert på dagens forbruk.
Scope 2: strømforbruk selskapenes egne lokaler	Reduksjon basert på dagens nivå
Scope 3: frakt av varer	I samarbeid med grossistene

ESG

For oss i ElteraGruppen som har satt oss tydelig mål i vårt bærekraftsarbeid, er det helt sentralt å jobbe seriøst med miljø-utfordringene og arbeidstakernes rettigheter. Vi tar dette på alvor, og vil være med på å skape viktige forandringer der vi kan.



This file is sealed with a digital signature.
The seal is a guarantee for the authenticity
of the document.

Document ID:
947724EAAA2049D180381184B4285E4B

EiteraGruppen

4/7

13 STØRRE KLIMAFORSIKRE
Vi tar ansvar for miljøet.

Vårt hovedmål er å være klimanøytrale innen 2045

Våre delmål

- Grønn energi i egne lokaler
- Energireduksjon i egne lokaler
- Overgang fra fossilt til elbiler
- Avfallsmønstre og
- Minimere småordre
- Bidra til energireduksjon hos våre kunder gjennom:
 - Vårt tjenestetilbud
 - SDLink
 - Grønne løsninger

8 ANSVERLIG LEDER
4 TRYKKTILGJENGELIG
Vi tar sosialt ansvar

EiteraGruppen er en inkluderende og sikker arbeidsplass der ansatte trives og får mulighet til utvikling.

Våre delmål

- HMS, sykefravær, tilfredshet, skader, etc.
- Inkludering og mangfold
- Utvikling og skoleeraring gjennom FG SKOLFN

17 SAMBEID
Vi er en ansvarlig aktør

EiteraGruppen er en ansvarlig aktør som både tar ansvar for egen og leverandørens verdikjede. For å nå målene må vi samarbeide med ulike aktører og vi ønsker å lede an i dette samarbeidet.

Våre delmål

- I henhold til styring
- Vi tar ansvar for vår leverandørkjede
- Samarbeid i verdikjeden

Energireduksjon

SINTEF har uttalt at Norge ikke vil lykkes med å nå sine mål om klimanøytralitet uten å redusere energiforbruket i eksisterende bygg. Vi i EiteraGruppen har både kunnskap og kompetanse til å bidra i denne prosessen.

Gjennom blant annet Energirådgivning Elektro, vårt egen utviklede SD-anlegg- SDLink og vårt konsept Grønne løsninger, bidrar vi til at eksisterende bygg oppnår energireduksjon.

Energirådgivning Elektro

Målet med vår tjeneste; Energirådgivning Elektro er å hjelpe bedrifter, borettslag, og privatpersoner med å oppnå en mer energieffektiv drift, noe som både reduserer energikostnadene og bidrar til et lavere miljøavtrykk. Prosessen består av 4 steg som følger kunden fra rådgivning til oppfølging og vedlikehold.

SDLink

SDLink er vårt egenutviklede SD-anlegg og er et godt utprøvd system som sikrer våre kunder kontroll på driften av byggets tekniske anlegg og energiforbruk. Bruk av SDLink vil alltid gi reduserte energikostnader. SDLink overvåker energiforbruket og gjennom enkle og oversiktlige rapporter, vil våre kunder få innsyn i eget energiforbruk og hvilke tiltak som skal til for å redusere forbruket. Rapportene kan også benyttes i våre kunders egen bærekraftsrapportering.

Grønne løsninger

«Grønne løsninger» er vårt konsept for å ivareta vårt ansvar for å respektere menneskerettighetene og vårt bidrag til å minimere avtrykkene i de ulike stegene i produktets livsløp.



This file is sealed with a digital signature.
The seal is a guarantee for the authenticity
of the document.

Document ID:
947724EAAA2049D180381184B4285E4B

ElteraGruppen

5/7

Løfter knyttet til leveranse av grønne løsninger:

- Leverandøren har undertegnet vår code of conduct
- EPD, gi kundene informasjon om CO2 avtrykket
- Emballasje kildesorteres
- Elbiler til transport
- Unngå så langt det er mulig, delleveranser
- Redusere restavfall
- Håndtering og registrering av EE-avfall
- Forlenget garantitid ut over 5 år
- Sirkulær økonomi i form av gjenbruk

Leverandører som blir en del av våre «Grønne løsninger» prioriteres i vår interne nettbutikk og merkes slik at våre selskaper enkelt får oversikt. Leverandører som ikke kan levere dokumentasjon, inkluderes ikke – fra oransje nivå – i vår offentlige redegjørelse tilknyttet Åpenhetsloven.

Livslang læring, kilden til økt kompetanse

Vi skal sikre at alle våre ansatte og kunder har tilgang til oppdatert informasjon.

Vi skal også dele informasjon med våre ansatte og kunder på en måte som inkluderer uansett kunnskapsnivå. Vi bruker webinarer, EG Skolen, POD, etc. EG Skolen er vår egen skole som inneholder ulike e-læringskurs og fysiske kurs.



Vår egen skole; EG Skolen

Våre ESG-mål

Åpenhetsloven

ElteraGruppen følger lov om virksomheters åpenhet og arbeid med grunnleggende menneskerettigheter og anstendige arbeidsforhold (åpenhetsloven), som pålegger større virksomheter å gjennomføre aktsomhetsvurderinger for å unngå negative konsekvenser for menneskerettigheter og anstendige arbeidsforhold i egen virksomhet og i virksomhetens leverandørkjede.



This file is sealed with a digital signature.
The seal is a guarantee for the authenticity
of the document.

Document ID:
947724EAAA2049D180381184B4285E4B

ElteraGruppen

6/7

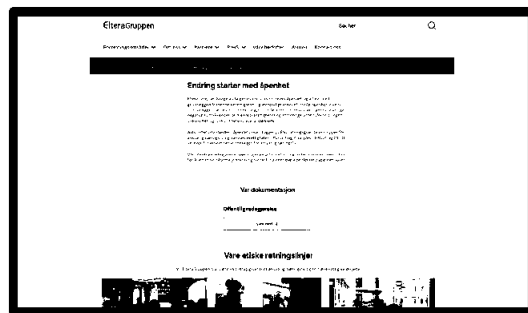
Vår policy for grunnleggende menneskerettigheter og anstendige arbeidsforhold beskriver vår forpliktelse, vesentlige risikoområder, samt hvordan vi jobber med å implementere denne policyen i praksis. Et økt fokus på menneskerettigheter og arbeidsforhold er en sentral del av en bærekraftig og ansvarlig verdikjede, og vår policy understreker ytterligere hva vi forventer av våre leverandører.

Vi overholder relevante nasjonale og internasjonale lover, regler, forskrifter og normer i vår daglige virksomhet. Som en del av denne forpliktelsen jobber vi for å implementere vårt ansvar for å respektere menneskerettighetene i tråd med FNs veiledende prinsipper for ansvarlig næringsliv og menneskerettigheter

(«UN Guiding Principles on Business and Human Rights – UNGP») og OECDs retningslinjer for ansvarlig næringsliv.

Vi forventer at alle våre leverandører og samarbeidspartnere i deres egne selskaper, overholder lignende prinsipper som de beskrevet i våre etiske retningslinjer. Forventningene våre til leverandørene og samarbeidspartneren, reguleres i den relevante kontrakten. Vi gjennomfører aktsomhetsvurderinger for å identifisere, forebygge, redusere og redegjøre for hvordan vi håndterer risiko for menneskerettighetsbrudd i vår virksomhet og vår verdikjede.

Redegjørelsen for 2024 knyttet til åpenhetsloven er publisert på våre nettsider.



Utdrag fra vår nettside som omhandler [Åpenhetsloven](#) og [ESG Etterlevelse av lover, regler og konvensjoner](#) (etteragruppen.no)

Utvikling i resultat og stilling

Driftsinntektene i 2024 var MNOK 20,5, og driftsresultat MNOK -27,5. Ordinært resultat før skatt ble MNOK 110,9. Konsernfunksjoner i selskapet ble styrket i 2024 og nye systemløsninger bidrar fremover til en mer effektiv arbeidshverdag i de operative selskaper. Etter styrets vurdering gir det avlagte årsregnskapet et rettviseende bilde av den økonomiske stillingen pr 31.12.2024.

Kontantstrøm

Samlet kontantstrøm fra finansieringsaktiviteter i selskapet var på MNOK 352,9, mens kontantstrøm fra operasjonelle aktiviteter utgjorde MNOK -92,5. Kontantstrøm fra investeringsaktiviteter på MNOK -134,3 gjelder i hovedsak utbetalinger ved oppkjøp av nye selskap. Selskapets likviditetsbeholdning var MNOK 138,9 per utgangen av året.



This file is sealed with a digital signature.
The seal is a guarantee for the authenticity
of the document.

Document ID:
947724EAAA2049D180381184B4285E4B



ElteraGruppen

7/7

Finansielle forhold

Selskapets totalbalanse var pr. 31.12.2024 MNOK 1 252,3. Egenkapitalandelen utgjør 33,0%. Selskapet hadde netto tilgang i varige driftsmidler i 2024 på MNOK 3,4. Selskapets kortsiktige gjeld utgjorde kr. MNOK 522,7. Selskapets finansielle risiko anses som liten.

Fremtidig utvikling

De operasjonelle datterselskaper viser til generelt tilfredsstillende ordreserverve ved utgangen av 2024. Eltera Gruppen Norge AS som står for konsernfunksjoner og infrastruktur vil kunne bidra til en mer effektiv hverdag i underliggende virksomheter.

Årsresultat og disponeringer

Eltera Gruppen Norge AS hadde i 2024 et overskudd etter skatt på MNOK 110,9. Selskapets disponering av årsresultatet fremgår som en del av årsregnskapet.

Oslo, 05.03.2025

Tim Christian Smistad
Styreleder

Bo Magnus Järnklev
Styremedlem

Max Eric Allan Engström
Styremedlem

Thorleif Haug
Daglig leder

Arild Bødal
Styremedlem



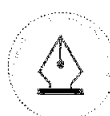
This file is sealed with a digital signature.
The seal is a guarantee for the authenticity
of the document.

Document ID:
947724EAAA2049D180381184B4285E4B



Årsregnskap 2024 Eltera Gruppen Norge AS

Organisasjonsnr: 926 930 311



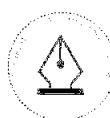
This file is sealed with a digital signature.
The seal is a guarantee for the authenticity
of the document.

Document ID:
947724EAAA2049D180381184B4285E4B



Resultatregnskap Eltera Gruppen Norge AS

Driftsinntekter og driftskostnader	Note	2024	2023
Salgsinntekt		4 022 403	3 877 453
Annen driftsinntekt		16 476 731	9 856 293
Sum driftsinntekter		20 499 134	13 733 746
Varekostnad		0	176 598
Lønnskostnad	1	19 955 955	12 832 824
Avskrivning av driftsmidler og immaterielle eiendeler	2	746 557	111 421
Annen driftskostnad	1	27 304 845	22 629 657
Sum driftskostnader		48 007 356	35 750 499
Driftsresultat		-27 508 222	-22 016 754
Finansinntekter og finanskostnader			
Inntekt på investering i datterselskap		178 492 743	109 043 286
Annen renteinntekt		4 026 087	5 170 173
Annen finansinntekt		21 101	11 146
Rentekostnad		42 620 828	35 896 161
Annen finanskostnad		1 539 600	1 318 051
Resultat av finansposter		138 379 503	77 010 393
Resultat før skattekostnad		110 871 281	54 993 639
Skattekostnad på resultat	3	14 189	11 757 508
Årsresultat		110 857 092	43 236 131
Overføringer			
Avsatt til annen egenkapital		110 857 092	43 236 131
Sum overføringer		110 857 092	43 236 131



This file is sealed with a digital signature.
The seal is a guarantee for the authenticity
of the document.

Document ID:
947724EAAA2049D180381184B4285E4B



Balanse Eltera Gruppen Norge AS

Eiendeler	Note	2024	2023
Anleggsmidler			
Varige driftsmidler			
Driftsløsøre, inventar o.a. utstyr	2	4 933 740	2 296 964
Sum varige driftsmidler		4 933 740	2 296 964
Finansielle anleggsmidler			
Investeringer i datterselskap	4, 5	844 157 130	746 957 071
Sum finansielle anleggsmidler		844 157 130	746 957 071
Sum anleggsmidler		849 090 870	749 254 036
Omløpsmidler			
Fordringer			
Kundefordringer		8 374 790	4 219 806
Kundefordringer på selskap i samme konsern	6	0	24 471 414
Andre kortsiktige fordringer		3 625 124	1 455 319
Konsernfordringer	6	252 293 282	107 492 281
Sum fordringer		264 293 196	137 638 821
Bankinnskudd, kontanter o.l			
Bankinnskudd, kontanter o.l.		138 879 910	12 714 125
Sum bankinnskudd, kontanter o.l		138 879 910	12 714 125
Sum omløpsmidler		403 173 106	150 352 945
Sum eiendeler		1 252 263 976	899 606 981



This file is sealed with a digital signature.
The seal is a guarantee for the authenticity
of the document.

Document ID:
947724EAAA2049D180381184B4285E4B



Balanse

Eltera Gruppen Norge AS

Egenkapital og gjeld	Note	2024	2023
Egenkapital			
<i>Innskutt egenkapital</i>			
Aksjekapital	7, 8	102 000	87 000
Overkurs	8	257 652 766	246 168 843
Ikke registrert kapitalforhøyelse	8	1 600 045	1 999 930
Sum innskutt egenkapital		259 354 810	248 255 773
<i>Opptjent egenkapital</i>			
Annen egenkapital	8	154 093 223	43 236 131
Sum opptjent egenkapital		154 093 223	43 236 131
Sum egenkapital		413 448 033	291 491 904
Gjeld			
Utsatt skatt	3	167 797	153 608
Sum avsetning for forpliktelser		167 797	153 608
<i>Annen langsiktig gjeld</i>			
Gjeld til kredittinstitusjoner	4	315 935 225	275 621 750
Sum annen langsiktig gjeld		315 935 225	275 621 750
<i>Kortsiktig gjeld</i>			
Gjeld til kredittinstitusjoner	4	43 748 700	36 248 700
Leverandørgjeld	6	4 472 340	3 821 536
Betalbar skatt	3	0	11 621 247
Skyldig offentlige avgifter		2 012 870	789 548
Kortsiktig konserngjeld	6	420 753 304	240 304 584
Annen kortsiktig gjeld		51 725 707	39 554 103
Sum kortsiktig gjeld		522 712 921	332 339 718
Sum gjeld		838 815 943	608 115 076
Sum egenkapital og gjeld		1 252 263 976	899 606 981



This file is sealed with a digital signature.
The seal is a guarantee for the authenticity
of the document.

Document ID:
947724EAAA2049D180381184B4285E4B



Balanse

Eltera Gruppen Norge AS

Nesbru

Styret i Eltera Gruppen Norge AS

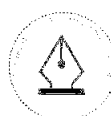
Thorleif Haug
daglig leder

Tim Christian Smistad
styreleder

Bo Magnus Järnklev
styremedlem

Max Eric Allan Engström
styremedlem

Arild Hugleik Bødal
styremedlem



This file is sealed with a digital signature.
The seal is a guarantee for the authenticity
of the document.

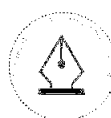
Document ID:
947724EAAA2049D180381184B4285E4B



Kontantstrømoppstilling

Eltera Gruppen Norge AS

Kontantstrømmer fra operasjonelle aktiviteter	Note	2024	2023
Resultat før skattekostnad		110 871 281	54 993 639
Periodens betalte skatt		-11 621 247	0
Ordinære avskrivninger		746 557	111 421
Endring i kundefordringer		-4 154 984	-4 219 806
Endring i leverandørgjeld		650 804	3 196 418
Resultatposter investeringsaktiviteter		-111 900 000	-1 500 419
Resultatført konsernbidrag		-66 592 743	-107 474 816
Endring i andre tidsavgrensingsposter		-10 472 064	6 263 054
Netto kontantstrøm fra operasjonelle aktiviteter		-92 472 396	-48 630 509
Kontantstrømmer fra investeringsaktiviteter			
Utbetalinger ved kjøp av varige driftsmidler		-3 383 333	-2 014 120
Innbetalinger ved salg av aksjer og andeler i andre foretak		0	3 380 302
Utbetalinger ved kjøp av aksjer og andeler i andre foretak		-130 899 710	-22 629 063
Netto kontantstrøm fra investeringsaktiviteter		-134 283 043	-21 262 881
Kontantstrømmer fra finansieringsaktiviteter			
Innbetalinger ved opptak av ny langsiktig gjeld		47 813 475	0
Endring gjeld konsernselskap		24 471 414	-22 156 238
Netto endring konsernkontoordning		176 662 831	63 404 290
Utbetalinger ved nedbetaling av langsiktig gjeld		0	-27 186 511
Utbetalinger ved nedbetaling av kortsiktig gjeld		-4 000 000	-19 000 000
Innbetalinger av egenkapital		498 688	0
Innbetalinger av konsernbidrag		107 474 816	33 066 886
Netto kontantstrøm fra finansieringsaktiviteter		352 921 224	28 128 427
Netto endring i kontanter og kontantekvivalenter		126 165 785	-41 764 963
Beh. av kont. og kontantekvivalenter ved per. begynnelse		12 714 125	54 479 087
Beh. av kont. og kontantekvivalenter ved per. slutt		138 879 910	12 714 125



This file is sealed with a digital signature.
The seal is a guarantee for the authenticity
of the document.

Document ID:
947724EAAA2049D180381184B4285E4B



Noter til regnskapet 2024

Regnskapsprinsipper

Årsregnskapet er satt opp i samsvar med regnskapsloven og god regnskapsskikk for øvrig foretak. Forutsetningen om fortsatt drift er lagt til grunn ved utarbeidelsen.

Konsernregnskap

Konsernregnskap utarbeides av Eltera Gruppen AS som er konsernspiss. Selskapet holder til på Fekjan 11B på Nesbru.

Bruk av estimater

Utarbeidelse av regnskap i samsvar med regnskapsloven krever bruk av estimater. Videre krever anvendelse av selskapets regnskapsprinsipper at ledelsen må utøve skjønn.

Inntekter

Inntektsføring ved salg av varer skjer på leveringstidspunktet. Tjenester inntektsføres etter hvert som de leveres.

Klassifisering og vurdering av balanseposter

Eiendeler bestemt til varig eie eller bruk er klassifisert som anleggsmidler. Anleggsmidler er vurdert til anskaffelseskost. Omløpsmidler og kortsiktig gjeld omfatter normalt poster som forfaller til betaling innen ett år etter balansedagen, samt poster som knytter seg til varekretsløpet. Omløpsmidler vurderes til laveste verdi av anskaffelseskost og antatt virkelig verdi.

Fordringer klassifiseres som omløpsmidler hvis de skal tilbakebetales i løpet av ett år. For gjeld er analoge kriterier lagt til grunn. Første års avdrag på langsiktige fordringer og langsiktig gjeld klassifiseres likevel ikke som omløpsmiddel og kortsiktig gjeld.

Enkelte poster er vurdert etter andre regler. Postene det gjelder vil være blant de postene som omhandles nedenfor.

Investeringer i andre selskaper

Kostmetoden brukes som prinsipp for investeringer i andre selskaper. Kostprisen økes når midler tilføres ved kapitalutvidelse, eller når det gis konsernbidrag til datterselskap. Mottatte utdelinger resultatføres i utgangspunktet som inntekt. Utbytte/konsernbidrag fra datterselskap regnskapsføres det samme året som datterselskapet avsetter beløpet. Utbytte fra andre selskaper regnskapsføres som finansinntekt når utbyttet er vedtatt. Investeringene blir nedskrevet til virkelig verdi dersom verdifallet ikke er forbigående

Skatt

Skattekostnaden i resultatregnskapet omfatter både periodens betalbare skatt og endring i utsatt skatt. Utsatt skatt beregnes med 22 % på grunnlag av de midlertidige forskjeller som eksisterer mellom regnskapsmessige og skattemessige verdier, samt eventuelt ligningsmessig underskudd til fremføring ved utgangen av regnskapsåret. Skatteøkende og skattereduserende midlertidige forskjeller som reverserer eller kan reversere i samme periode er utlignet og nettoført. Utsatt skatt på merverdier i forbindelse med oppkjøp av datterselskap blir ikke utlignet.

Kontantstrømoppstilling

Kontantstrømoppstillingen er utarbeidet etter den indirekte metoden. Kontanter og kontantekvivalenter omfatter kontanter, bankinnskudd og andre kortsiktige, likvide plasseringer



This file is sealed with a digital signature.
The seal is a guarantee for the authenticity
of the document.

Document ID:
947724EAAA2049D180381184B4285E4B



Noter til regnskapet 2024

Note 1 Lønnskostnader, antall ansatte, godtgjørelser, lån til ansatte mm

Lønnskostnader	2024	2023
Lønninger	16 071 234	10 914 433
Arbeidsgiveravgift	2 757 890	1 130 882
Pensjonskostnader	741 947	186 831
Andre ytelser	384 884	600 678
Sum	19 955 955	12 832 824

Gjennomsnittlig antall årsverk sysselsatt i regnskapsåret 9 5

Pensjonsforpliktelser

Selskapet er pliktig til å ha tjenstepensjonsordning etter lov om obligatorisk tjenstepensjon. Selskapets pensjonsordninger tilfredsstiller kravene i denne lov.

Det er ikke gitt lån eller sikkerhetsstillelser til styrets medlemmer, eller medlemmer av annet administrasjons-, ledelses- eller kontrollorgan.

Ytelser til ledende personer	Daglig leder	Styret
Lønn	2 798 524	0
Annen godtgjørelse	77 697	270 833
Sum	2 876 221	270 833

Revisor

Kostnadsført revisjonshonorar for 2024 utgjør kr 191 481 eks. mva. I tillegg kommer honorar for andre tjenester med kr 75 305 eks. mva.

Note 2 Varige driftsmidler

	Programvare	Driftsløsøre, inventar o.a. utstyr	Totalt
Anskaffelseskost 01.01	1 986 602	421 784	2 408 386
Tilgang	3 383 333	0	3 383 333
Avgang	0	0	0
Anskaffelseskost 31.12	5 369 935	421 784	5 791 719
Akk. av-/nedskrivninger 31.12	-717 384	-140 595	-857 979
Balanseført verdi 31.12	4 652 551	281 189	4 933 740
Årets avskrivning, nedskrivning og reversering	662 200	84 357	746 557
Avskrivningsplan	Lineær	Lineær	
Økonomisk levetid	3 år	3-5 år	



This file is sealed with a digital signature. The seal is a guarantee for the authenticity of the document.

Document ID:
947724EAAA2049D180381184B4285E4B



Noter til regnskapet 2024

Note 3 Skatt

<u>Årets skattekostnad</u>	<u>2024</u>	<u>2023</u>
Resultatført skatt på ordinært resultat:		
Betalbar skatt	0	11 621 247
Endring i utsatt skattefordel	14 189	136 261
Skattekostnad ordinært resultat	14 189	11 757 508
Skattepliktig inntekt:		
Resultat før skatt	110 871 281	54 993 639
Permanente forskjeller	-110 806 787	-1 550 422
Endring i midlertidige forskjeller	-64 494	-619 366
Skattepliktig inntekt	0	52 823 852
Betalbar skatt i balansen:		
Betalbar skatt på årets resultat	-14 650 403	-12 023 213
Betalbar skatt på mottatt konsernbidrag	14 650 403	23 644 460
Sum betalbar skatt i balansen	0	11 621 247
Beregning av effektiv skattesats		
Resultat før skatt	110 871 281	54 993 639
Beregnet skatt av resultat før skatt	24 391 682	12 098 601
Skatteeffekt av permanente forskjeller	-24 377 493	-341 093
Sum	14 189	11 757 508
Effektiv skattesats	0,0 %	21,4 %

Skatteeffekten av midlertidige forskjeller og underskudd til fremføring som har gitt opphav til utsatt skatt og utsatte skattefordeler, spesifisert på typer av midlertidige forskjeller

	<u>2024</u>	<u>2023</u>	<u>Endring</u>
Varige driftsmidler	762 713	698 219	-64 494
Sum	762 713	698 219	-64 494
Grunnlag for utsatt skatt	762 713	698 219	-64 494
Utsatt skatt (22 %)	167 797	153 608	-14 189

Note 4 Fordringer, gjeld, pantstillelser og garantier m.v

	<u>2024</u>	<u>2023</u>
Fordringer med forfall senere enn ett år		
Langsiktig gjeld med forfall senere enn fem år		
Gjeld til kredittinstitusjoner	315 935 225	275 621 750
Sum	315 935 225	275 621 750
Gjeld som er sikret ved pant o.l.	315 935 225	275 621 750



This file is sealed with a digital signature.
The seal is a guarantee for the authenticity
of the document.

Document ID:
947724EAAA2049D180381184B4285E4B



Noter til regnskapet 2024

Balansførte verdier av eiendeler i Eltera Gruppen Norge AS pantsatt for lån og garantiramme i Eltera Gruppen Norge AS, samt garantiramme i Eltera AS :	2024	2023
Aksjer i datterselskap	844 157 130	718 327 857

Balansførte verdier av eiendeler i konsernselskap er stilt som sikkerhet for lån og garantiramme i Eltera Gruppen Norge AS, samt garantiramme i Eltera AS:

Seko Elektro AS:		
Kundefordringer	22 315 996	12 183 329
Varelager	769 224	649 000
Driftsløsøre	453 554	377 800
Eltera AS:		
Aksjer	53 091 442	58 632 938
Kundefordringer	41 945 824	45 740 801
Varelager	1 370 532	1 101 721
Driftstilbehør	1 359 976	1 232 414
Service Elektrikeren AS:		
Kundefordringer	10 091 650	14 833 285
Varelager	2 545 368	2 878 296
Driftstilbehør	314 109	233 383
Nordengen AS:		
Kundefordringer	41 313 786	48 151 144
Varelager	808 111	843 266
Driftstilbehør	2 223 788	3 236 281
Memo Elektro AS:		
Kundefordringer	21 817 722	21 972 092
Varelager	719 358	696 277
Driftstilbehør	1 091 718	1 299 645
Kreatel AS:		
Kundefordringer	38 616 915	33 229 466
Varelager	2 292 135	1 933 319
Driftstilbehør	1 612 018	785 418
Valdres Installasjon AS:		
Kundefordringer	9 874 061	11 903 357
Varelager	9 273 938	7 607 860
Driftstilbehør	640 138	669 276
Østbye & Sletmoen AS:		
Kundefordringer	8 242 782	6 779 930
Varelager	1 554 000	1 347 000
Driftstilbehør	424 548	485 616
Team Installasjon AS:		
Kundefordringer	2 907 574	4 472 021
Varelager	426 974	423 594

Eltera Gruppen Norge AS

Side 10



This file is sealed with a digital signature. The seal is a guarantee for the authenticity of the document.

Document ID:
947724EAAA2049D180381184B4285E4B



Noter til regnskapet 2024

Driftstilbehør	236 699	246 924
Hveem Elektro AS:		
Kundefordringer	10 300 397	
Varelager	2 659 900	
Driftstilbehør	317 988	
Amdal Elektro AS:		
Kundefordringer	6 504 252	
Varelager	4 200 000	
Driftstilbehør	2 373 110	
El-Team AS:		
Kundefordringer	5 846 521	
Varelager	1 729 578	
Driftstilbehør	380 428	
El-Experten AS:		
Kundefordringer	21 876 937	
Varelager	6 626 326	
Driftstilbehør	712 723	
Sum	341 862 100	283 945 453

For banklån begrenset til kr 359 683 925 har følgende konsernselskap stilt sikkerhet:

Eltera Gruppen AS
Eltera AS
Eltera Ringsaker AS
Eltera Plassen AS
Eltera Lillehammer AS
Eltera Gjøvik AS
Eltera Elverum AS
Eltera Skagerrak AS
Østbye & Sletmoen AS
Valdres Installasjon AS
Memo Elektro AS
Nordengen AS
Kreatel AS
Service Elektrikeren AS
Seko Elektro AS
Team Installasjon AS
Amdal Elektro AS
El-Team AS
El-Experten AS

Selskapet har covenantskrav knyttet til langsiktig gjeld. Covenantskravene er målt over 12 måneders løpende ved ratio mellom netto rentebærende gjeld og EBITDA ("leverage ratio"), samt rentedekkningsgrad. EBITDA er definert som driftsresultat pluss avskrivninger/nedskrivninger iht. konsernregnskapet.



This file is sealed with a digital signature.
The seal is a guarantee for the authenticity
of the document.

Document ID:
947724EAAA2049D180381184B4285E4B



Noter til regnskapet 2024

Note 5 Investering i datterselskap, tilknyttet selskap og felleskontrollert virksomhet

Selskap	Forretningskontor	Eier- /stemmeandel	Årets resultat	EK pr. 31.12
Eltera AS	Asker	100 %	12 503 435	62 784 622
Seko Elektro AS	Lillestrøm	100 %	18 906 943	24 656 017
Service Elektrikeren AS	Bergen	100 %	5 763 271	8 375 921
Kreatel AS	Sandnes	100 %	21 030 879	21 027 417
Memo Elektro AS	Lørenskog	100 %	10 043 392	12 538 729
Nordengen AS	Nannestad	100 %	6 514 831	16 985 193
Valdres Installasjon AS	Nord-Aurdal	100 %	12 284 257	13 103 743
Østbye & Sletmoen AS	Lillehammer	100 %	2 522 431	4 177 531
Team Installasjon AS	Moss	100 %	5 362 081	6 653 609
Hveem Elektro AS	Østre Toten	100 %	2 898 642	4 790 667
El-Team AS	Bryne	100 %	6 638 593	3 956 674
Amdal Elektro AS	Overhalla	100 %	2 394 887	8 193 598
El-Experten AS	Egersund	100 %	1 099 533	14 687 340
Elektroinstallatør Granberg og Nordengen AS	Lunner	100 %	4 157 214	10 828 001

Eltera Gruppen Norge AS er morselskap i et underkonsern og det er ikke utarbeidet konsernregnskap i medhold av regnskapslovens § 3-7.

Note 6 Mellomværende med selskap i samme konsern

Fordringer	2024	2023
Kundefordringer	0	24 471 414
Fordring konsernbidrag	66 592 743	107 474 816
Konsernkonto	624 662	17 465
Andre fordringer	16 875 877	0
Utbytte	168 200 000	
Gjeld	2024	2023
Leverandørgjeld	313 669	779 434
Kortsiktig gjeld konsernkonto	417 574 612	240 304 584
Annen kortsiktig gjeld	3 178 692	0

Eltera Gruppen har etablert konsernkontosystem der Eltera Gruppen Norge AS står som innehaver av hovedkontoen og øvrige konsernselskaper er innehavere av underkonti. Banken kan avregne ethvert trekk og innstående mot hverandre, slik at nettoposisjonen representerer mellomværende mellom banken og Eltera Gruppen Norge AS. I regnskapet er dette mellomværende klassifisert som kortsiktig konserngjeld. Alle deltakere i konsernkontoordningen er solidarisk ansvarlige overfor banken for de forpliktelser som måtte oppstå under konsernkontoavtalen.



This file is sealed with a digital signature.
The seal is a guarantee for the authenticity
of the document.

Document ID:
947724EAAA2049D180381184B4285E4B



Noter til regnskapet 2024

Note 7 Aksjonærer

Aksjekapitalen i Eltera Gruppen Norge AS pr. 31.12 består av:

	Antall	Pålydende	Bokført
Ordinære aksjer	3 000	34,0	102 000
Sum	3 000		102 000

Eierstruktur

De største aksjonærene i % pr. 31.12 var:

	Ordinære	Eierandel	Stemmeandel
Eltera Gruppen AS	3 000	100,0	100,0

Note 8 Egenkapital

	Aksjekapital	Ikke reg. kapital- forhøyelse	Overkurs	Annen egenkapital	Sum egenkapital
Pr. 01.01	87 000	1 999 930	246 168 843	43 236 131	291 491 904
Kapitalforhøyelse	12 000	0	9 486 992		9 498 992
Ikke registrert per 31.12.23	3 000	-1 999 930	1 996 930		0
Ikke registrert kapital*	0	1 600 045	0		1 600 045
Årets resultat				110 857 092	110 857 092
Pr 31.12	102 000	1 600 045	257 652 766	154 093 223	413 448 033

*Kapitalforhøyelsen ble registrert i Foretaksregisteret 22.01.2025



This file is sealed with a digital signature.
The seal is a guarantee for the authenticity
of the document.

Document ID:
947724EAAA2049D180381184B4285E4B