



ÅRSREGNSKAPET FOR REGNSKAPSÅRET 2019 - GENERELL INFORMASJON

Enheten

Organisasjonsnummer: 914 036 186
Organisasjonsform: Aksjeselskap
Foretaksnavn: SEM AS
Forretningsadresse: Tevlingveien 15
1081 OSLO

Regnskapsår

Årsregnskapets periode: 01.01.2019 - 31.12.2019

Konsern

Morselskap i konsern: Nei

Regnskapsregler

Regler for små foretak benyttet: Ja
Benyttet ved utarbeidelsen av årsregnskapet til selskapet: Regnskapslovens alminnelige regler

Årsregnskapet fastsatt av kompetent organ

Bekreftet av representant for selskapet: Eirik Smilden
Dato for fastsettelse av årsregnskapet: 31.08.2020

Grunnlag for avgivelse

År 2019: Årsregnskapet er elektronisk innlevert
År 2018: Tall er hentet fra elektronisk innlevert årsregnskap fra 2019

Det er ikke krav til at årsregnskapet m.v. som sendes til Regnskapsregisteret er undertegnet. Kontrollen på at dette er utført ligger hos revisor/enhetens øverste organ. Sikkerheten ivaretas ved at innsender har rolle/rettighet for innsending av årsregnskapet via Altinn, og ved at det bekreftes at årsregnskapet er fastsatt av kompetent organ.

Brønnøysundregistrene, 12.09.2021



Resultatregnskap

Beløp i: NOK	Note	2019	2018
RESULTATREGNSKAP			
Inntekter			
Salgsinntekt		14 021 646	11 837 009
Annen driftsinntekt		104 326	0
Sum inntekter		14 125 972	11 837 009
Kostnader			
Varekostnad		9 258 611	7 716 106
Lønnskostnad	4	2 494 656	2 006 274
Avskrivning på varige driftsmidler og immaterielle eiendeler	7	53 836	33 030
Annen driftskostnad	4	1 621 230	1 342 004
Sum kostnader		13 428 333	11 097 414
Driftsresultat		697 639	739 595
Finansinntekter og finanskostnader			
Annen finansinntekt		17 819	41 923
Sum finansinntekter		17 819	41 923
Annen finanskostnad		43 210	63 297
Sum finanskostnader		43 210	63 297
Netto finans		-25 391	-21 374
Ordinært resultat før skattekostnad		672 248	718 221
Skattekostnad på ordinært resultat	2	133 304	169 306
Ordinært resultat etter skattekostnad		538 944	548 915
Årsresultat		538 944	548 915
Overføringer og disponeringer			
Overføringer til/fra annen egenkapital		538 944	548 916
Sum overføringer og disponeringer		538 944	548 916



Balanse

Beløp i: NOK	Note	2019	2018
BALANSE - EIENDELER			
Anleggsmidler			
Immaterielle eiendeler			
Konsesjoner, patenter, lisenser, varemerker og lignende rettigheter	7	50 000	0
Sum immaterielle eiendeler		50 000	0
Varige driftsmidler			
Driftsløsøre, inventar, verktøy, kontormaskiner og lignende	7	401 354	168 189
Sum varige driftsmidler		401 354	168 189
Sum anleggsmidler		451 354	168 189
Omløpsmidler			
Varer			
Varer		2 317 323	1 302 214
Sum varer		2 317 323	1 302 214
Fordringer			
Kundefordringer		1 937 444	1 220 743
Andre fordringer		114 670	36 569
Sum fordringer		2 052 114	1 257 312
Bankinnskudd, kontanter og lignende			
Bankinnskudd, kontanter og lignende	5	1 130 945	1 181 408
Sum bankinnskudd, kontanter og lignende		1 130 945	1 181 408
Sum omløpsmidler		5 500 382	3 740 934
SUM EIENDELER		5 951 736	3 909 123

BALANSE - EGENKAPITAL OG GJELD

Egenkapital

Innskutt egenkapital



Balanse

Beløp i: NOK	Note	2019	2018
Selskapskapital	3	60 000	60 000
Sum innskutt egenkapital		60 000	60 000
Opptjent egenkapital			
Annen egenkapital	6	2 091 172	1 552 229
Sum opptjent egenkapital		2 091 172	1 552 229
Sum egenkapital		2 151 172	1 612 229
Gjeld			
Langsiktig gjeld			
Annen langsiktig gjeld			
Gjeld til kredittinstitusjoner		326 052	174 170
Sum annen langsiktig gjeld		326 052	174 170
Sum langsiktig gjeld		326 052	174 170
Kortsiktig gjeld			
Leverandørgjeld		891 800	757 463
Betalbar skatt	2	133 304	169 306
Skyldige offentlige avgifter		1 156 196	909 481
Annen kortsiktig gjeld		1 293 212	286 475
Sum kortsiktig gjeld		3 474 512	2 122 725
Sum gjeld		3 800 564	2 296 895
SUM EGENKAPITAL OG GJELD		5 951 736	3 909 124



Brønnøysundregistrene

ÅRSREGNSKAP FOR REGNSKAPSÅRET 2019 - GENERELL INFORMASJON

Journalnummer: 2020 828798

Enheten

Organisasjonsnummer: 914 036 186
Organisasjonsform: Aksjeselskap
Foretaksnavn: SEM AS
Forretningsadresse: Tevlingveien 15
1081 OSLO

Regnskapsår

Årsregnskapets periode: 01.01.2019 - 31.12.2019

Konsern

Morselskap i konsern: Nei

Regnskapsregler

Regler for små foretak benyttet: Ja
Benyttet ved utarbeidelsen av
årsregnskapet til selskapet: Regnskapslovens alminnelige regler

Årsregnskapet fastsatt av kompetent organ

Bekreftet av representant for selskapet: Eirik Smilden
Dato for fastsettelse av årsregnskapet: 31.08.2020

Grunnlag for avgivelse

År 2019: Årsregnskap er elektronisk innlevert.
År 2018: Tall er hentet fra elektronisk innlevert årsregnskap fra 2019.

Det er ikke krav til at årsregnskapet m.v. som sendes til Regnskapsregisteret er undertegnet. Kontrollen på at dette er utført ligger hos revisor/enhetens øverste organ. Sikkerheten ivaretas ved at innsender har rolle/rettighet for innsending av årsregnskapet via Altinn, og ved at det bekreftes at årsregnskapet er fastsatt av kompetent organ.

Brønnøysundregistrene, 19.09.2020

Brønnøysundregistrene

Postadresse: Postboks 900, 8910 Brønnøysund
Telefoner: Opplysningstelefonen 75 00 75 00 Administrasjonen 75 00 75 09 Telefaks 75 00 75 05
E-post: firmapost@brreg.no Internett: www.brreg.no
Organisasjonsnummer: 974 760 673



Organisasjonsnr: 914 036 186
SEM AS

RESULTATREGNSKAP

Beløp i: NOK	Note	2019	2018
RESULTATREGNSKAP			
Inntekter			
Salgsinntekt		14 021 646	11 837 009
Annen driftsinntekt		104 326	0
Sum inntekter		14 125 972	11 837 009
Kostnader			
Varekostnad		9 258 611	7 716 106
Lønnskostnad	4	2 494 656	2 006 274
Avskrivning på varige driftsmidler og immaterielle eiendeler	7	53 836	33 030
Annen driftskostnad	4	1 621 230	1 342 004
Sum kostnader		13 428 333	11 097 414
Driftsresultat		697 639	739 595
Finansinntekter og finanskostnader			
Annen finansinntekt		17 819	41 923
Sum finansinntekter		17 819	41 923
Annen finanskostnad		43 210	63 297
Sum finanskostnader		43 210	63 297
Netto finans		-25 391	-21 374
Ordinært resultat før skattekostnad			
Skattekostnad på ordinært resultat	2	133 304	169 306
Ordinært resultat etter skattekostnad		538 944	548 915
Årsresultat		538 944	548 915
Overføringer og disponeringer			
Overføringer til/fra annen egenkapital		538 944	548 916
Sum overføringer og disponeringer		538 944	548 916



Organisasjonsnr: 914 036 186
SEM AS

BALANSE

Beløp i: NOK Note 2019 2018

BALANSE - EIENDELER

Anleggsmidler			
Immaterielle eiendeler			
Konsesjoner, patenter, lisenser, varemerker og lignende rettigheter	7	50 000	0
Sum immaterielle eiendeler		50 000	0
Varige driftsmidler			
Driftsløsøre, inventar, verktøy, kontormaskiner og lignende	7	401 354	168 189
Sum varige driftsmidler		401 354	168 189
Sum anleggsmidler		451 354	168 189
Omløpsmidler			
Varer			
Varer		2 317 323	1 302 214
Sum varer		2 317 323	1 302 214
Fordringer			
Kundefordringer		1 937 444	1 220 743
Andre fordringer		114 670	36 569
Sum fordringer		2 052 114	1 257 312
Bankinnskudd, kontanter og lignende			
Bankinnskudd, kontanter og lignende	5	1 130 945	1 181 408
Sum bankinnskudd, kontanter og lignende		1 130 945	1 181 408
Sum omløpsmidler		5 500 382	3 740 934
SUM EIENDELER		5 951 736	3 909 123

BALANSE - EGENKAPITAL OG GJELD

Egenkapital			
Innskutt egenkapital			
Selskapskapital	3	60 000	60 000
Sum innskutt egenkapital		60 000	60 000
Opptjent egenkapital			
Annen egenkapital	6	2 091 172	1 552 229
Sum opptjent egenkapital		2 091 172	1 552 229



Sum egenkapital	2 151 172	1 612 229
Gjeld		
Langsiktig gjeld		
Annen langsiktig gjeld		
Gjeld til		
kredittinstitusjoner	326 052	174 170
Sum annen langsiktig gjeld	326 052	174 170
Sum langsiktig gjeld	326 052	174 170
Kortsiktig gjeld		
Leverandørgjeld	891 800	757 463
Betalbar skatt	2 133 304	169 306
Skyldige offentlige avgifter	1 156 196	909 481
Annen kortsiktig gjeld	1 293 212	286 475
Sum kortsiktig gjeld	3 474 512	2 122 725
Sum gjeld	3 800 564	2 296 895
SUM EGENKAPITAL OG GJELD	5 951 736	3 909 124



Organisasjonnr: 914 036 186
SEM AS

NOTEOPPLYSNINGER - SELSKAP - alle poster oppgitt i hele tall

Note

Regnskapsprinsipper

Årsregnskapet er satt opp etter regnskapsloven. Regnskapsreglene for små foretak er fulgt.

Note

Antall aksjer og aksjeeiere

<u>Aksjeklasse</u>	<u>Ant. aksjer</u>	<u>Pålydende</u>	<u>Bokført verdi</u>
Ordinære aksjer	600.00	100.00	60000.00

<u>Aksjeeiere - fritekst</u>	<u>Antall</u>	<u>Eierandel</u>	<u>Aksjeklasse</u>
Martin Gravningen Rygh	200.00	33.33%	Ordinære aksjer
Eirik Jahreie Smilden	200.00	33.33%	Ordinære aksjer
Stig Rune Storøy	200.00	33.33%	Ordinære aksjer

<u>Sum</u>	<u>Sum antall</u>	<u>Sum eierandel</u>
	600.00	100.00%

Note

Ytelser til ledende personer

Er det gitt ytelser til ledende person: Nei

Ytelser til daglig leder

<u>Ytelser</u>	<u>Lønn</u>	<u>Pensj.forpl.</u>	<u>Andre godtgj.</u>
----------------	-------------	---------------------	----------------------

Note

Antall årsverk i regnskapsåret

Virksomheten har hatt følgende antall årsverk:

4.00

Note

Lån og sikkerhetsstillelse til ledende personer og aksjeeiere



Er det gitt lån eller sikkerhetsstillelse til ledende personer: Nei



Grant Thornton

An instinct for growth™

Til generalforsamlingen i SEM AS

UAVHENGIG REVISORS BERETNING

Grant Thornton

Revisjon AS

Kirkegata 15

0153 Oslo

Org.nr. 987 632 380

T: +47 22 20 04 00

E: grant@no.gt.com

Uttalelse om revisjonen av årsregnskapet

Konklusjon

Vi har revidert SEM AS' årsregnskap som viser et overskudd på kr 538.944. Årsregnskapet består av balanse per 31. desember 2019, resultatregnskap for regnskapsåret avsluttet per denne datoen og noter til årsregnskapet, herunder et sammendrag av viktige regnskapsprinsipper.

Etter vår mening er det medfølgende årsregnskapet avgitt i samsvar med lov og forskrifter og gir et rettviseende bilde av selskapets finansielle stilling per 31. desember 2019, og av dets resultater for regnskapsåret avsluttet per denne datoen i samsvar med regnskapslovens regler og god regnskapsskikk i Norge.

Grunnlag for konklusjonen

Vi har gjennomført revisjonen i samsvar med lov, forskrift og god revisjonsskikk i Norge, herunder de internasjonale revisjonsstandardene (ISA-ene). Våre oppgaver og plikter i henhold til disse standardene er beskrevet i *Revisors oppgaver og plikter ved revisjon av årsregnskapet*. Vi er uavhengige av selskapet slik det kreves i lov og forskrift, og har overholdt våre øvrige etiske forpliktelser i samsvar med disse kravene. Etter vår oppfatning er innhentet revisjonsbevis tilstrekkelig og hensiktsmessig som grunnlag for vår konklusjon.

Styrets og daglig leders ansvar for årsregnskapet

Styret og daglig leder (ledelsen) er ansvarlig for å utarbeide årsregnskapet i samsvar med lov og forskrifter, herunder for at det gir et rettviseende bilde i samsvar med regnskapslovens regler og god regnskapsskikk i Norge. Ledelsen er også ansvarlig for slik intern kontroll som den finner nødvendig for å kunne utarbeide et årsregnskap som ikke inneholder vesentlig feilinformasjon, verken som følge av misligheter eller utilsiktede feil.

Ved utarbeidelsen av årsregnskapet må ledelsen ta standpunkt til selskapets evne til fortsatt drift og opplyse om forhold av betydning for fortsatt drift. Forutsetningen om fortsatt drift skal legges til grunn for årsregnskapet så lenge det ikke er sannsynlig at virksomheten vil bli avvirket.



Grant Thornton

An instinct for growth™

Revisors oppgaver og plikter ved revisjonen av årsregnskapet

Vårt mål er å oppnå betryggende sikkerhet for at årsregnskapet som helhet ikke inneholder vesentlig feilinformasjon, verken som følge av misligheter eller utilsiktede feil, og å avgi en revisjonsberetning som inneholder vår konklusjon. Betryggende sikkerhet er en høy grad av sikkerhet, men ingen garanti for at en revisjon utført i samsvar med lov, forskrift og god revisjonsskikk i Norge, herunder ISA-ene, alltid vil avdekke vesentlig feilinformasjon som eksisterer. Feilinformasjon kan oppstå som følge av misligheter eller utilsiktede feil. Feilinformasjon blir vurdert som vesentlig dersom den enkeltvis eller samlet med rimelighet kan forventes å påvirke økonomiske beslutninger som brukerne foretar basert på årsregnskapet.

Som del av en revisjon i samsvar med lov, forskrift og god revisjonsskikk i Norge, herunder ISA-ene, utøver vi profesjonelt skjønn og utviser profesjonell skepsis gjennom hele revisjonen. I tillegg:

- identifiserer og anslår vi risikoen for vesentlig feilinformasjon i årsregnskapet, enten det skyldes misligheter eller utilsiktede feil. Vi utformer og gjennomfører revisjonshandlinger for å håndtere slike risikoen, og innhenter revisjonsbevis som er tilstrekkelig og hensiktsmessig som grunnlag for vår konklusjon. Risikoen for at vesentlig feilinformasjon som følge av misligheter ikke blir avdekket, er høyere enn for feilinformasjon som skyldes utilsiktede feil, siden misligheter kan innebære samarbeid, forfalskning, bevisste utelatelser, uriktige fremstillinger eller overstyring av intern kontroll.
- opparbeider vi oss en forståelse av den interne kontroll som er relevant for revisjonen, for å utforme revisjonshandlinger som er hensiktsmessige etter omstendighetene, men ikke for å gi uttrykk for en mening om effektiviteten av selskapets interne kontroll.
- evaluerer vi om de anvendte regnskapsprinsippene er hensiktsmessige og om regnskapsestimatene og tilhørende noteopplysninger utarbeidet av ledelsen er rimelige
- konkluderer vi på hensiktsmessigheten av ledelsens bruk av fortsatt drift-forutsetningen ved avleggelsen av årsregnskapet, basert på innhentede revisjonsbevis, og hvorvidt det foreligger vesentlig usikkerhet knyttet til hendelser eller forhold som kan skape tvil av betydning om selskapets evne til fortsatt drift. Dersom vi konkluderer med at det eksisterer vesentlig usikkerhet, kreves det at vi i revisjonsberetningen henleder oppmerksomheten på tilleggsopplysningene i årsregnskapet, eller, dersom slike tilleggsopplysninger ikke er tilstrekkelige, at vi modifierer vår konklusjon om årsregnskapet. Våre konklusjoner er basert på revisjonsbevis innhentet inntil datoen for revisjonsberetningen. Etterfølgende hendelser eller forhold kan imidlertid medføre at selskapet ikke fortsetter driften.
- evaluerer vi den samlede presentasjonen, strukturen og innholdet i årsregnskapet, inkludert tilleggsopplysningene, og hvorvidt årsregnskapet gir uttrykk for de underliggende transaksjonene og hendelsene på en måte som gir et rettviseende bilde.

Vi kommuniserer med styret blant annet om det planlagte omfanget av revisjonen og til hvilken tid revisjonsarbeidet skal utføres. Vi utveksler også informasjon om forhold av betydning som vi har avdekket i løpet av revisjonen, herunder om eventuelle svakheter av betydning i den interne kontrollen.



Grant Thornton

An instinct for growth™

Uttalelse om øvrige lovmessige krav

Konklusjon om registrering og dokumentasjon

Basert på vår revisjon av årsregnskapet som beskrevet ovenfor, og kontrollhandlinger vi har funnet nødvendig i henhold til internasjonal standard for attestasjonsoppdrag (ISAE) 3000 «Attestasjonsoppdrag som ikke er revisjon eller forenklet revisorkontroll av historisk finansiell informasjon», mener vi at ledelsen har oppfylt sin plikt til å sørge for ordentlig og oversiktlig registrering og dokumentasjon av selskapets regnskapsopplysninger i samsvar med lov og god bokføringskikk i Norge.

Oslo, 31.08.2020
Grant Thornton Revisjon AS

Frode Andersen
Statsautorisert revisor



Årsregnskap
SEM AS
2019



SEM AS

Resultatregnskap for perioden 1. januar til 31. desember

	Noter	2019	2018
Driftsinntekter			
Salgsinntekter		14 021 646	11 837 009
Andre inntekter		104 326	0
<i>Sum driftsinntekter</i>		14 125 972	11 837 009
Driftskostnader			
Varekostnad		9 258 611	7 716 106
Lønnskostnad	4	2 494 656	2 006 274
Avskrivning på varige driftmidler	7	53 836	33 030
Annen driftskostnad	4	1 621 230	1 342 004
<i>Sum driftskostnader</i>		13 428 333	11 097 414
Driftsresultat		697 640	739 596
Finansinntekter og finanskostnader			
Finansinntekter		17 819	41 923
Finanskostnader		43 210	63 297
<i>Netto finanskostnad</i>		(25 391)	(21 374)
Ordinert resultat før skattekostnad		672 248	718 222
Skattekostnad	2	133 304	169 306
Årsresultat		538 944	548 916
Overføringer			
Overført annen egenkapital		(538 944)	(548 916)
<i>Sum overføringer</i>		(538 944)	(548 916)



SEM AS

Balanse pr. 31. desember

Eiendeler

	Noter	2019	2018
Anleggsmidler			
Immaterielle eiendeler			
Patenter, lisenser, varemerker og lignende rettigheter	7	50 000	0
<i>Sum immaterielle eiendeler</i>		50 000	0
Varige driftsmidler			
Driftsløsøre, inventar, kontormaskiner og lignende	7	401 354	168 189
<i>Sum varige driftsmidler</i>		401 354	168 189
Sum anleggsmidler		451 354	168 189
Omløpsmidler			
Varer		2 317 323	1 302 214
Fordringer			
Kundefordringer		1 937 444	1 220 743
Andre fordringer		114 670	36 569
<i>Sum fordringer</i>		2 052 114	1 257 312
Kontanter og bankbeholdning	5	1 130 945	1 181 408
Sum omløpsmidler		5 500 382	3 740 935
Sum eiendeler		5 951 736	3 909 124



SEM AS




Balanse pr. 31. desember

Egenkapital og gjeld

	Noter	2019	2018
Egenkapital			
Innskutt egenkapital			
Aksjekapital	3	60 000	60 000
<i>Sum innskutt egenkapital</i>		60 000	60 000
Opptjent egenkapital			
Annen egenkapital	6	2 091 172	1 552 229
<i>Sum opptjent egenkapital</i>		2 091 172	1 552 229
Sum egenkapital		2 151 172	1 612 229
Gjeld			
Annen langsiktig gjeld			
Gjeld til kredittinstitusjoner		326 052	174 170
<i>Sum annen langsiktig gjeld</i>		326 052	174 170
Kortsiktig gjeld			
Leverandørgjeld		891 800	757 463
Betalbar skatt	2	133 304	169 306
Skyldige offentlige avgifter		1 156 196	909 481
Annen kortsiktig gjeld		1 293 212	286 475
<i>Sum kortsiktig gjeld</i>		3 474 513	2 122 725
Sum gjeld		3 800 564	2 296 895
Sum egenkapital og gjeld		5 951 736	3 909 124

Panstillelser og garantier

Oslo, 31.08.20


Erik Jahreie Smilden
Styrets leder
Stig Rune Storøy
Styremedlem/
Daglig leder
Martin Gravninge Rygh
Styremedlem



SEM AS

Noter til regnskapet

31. desember 2019

1. Regnskapsprinsipper

Regnskapet er utarbeidet i henhold til norske regnskapsregler/-standarder for små foretak.

Salgsinntekter

Tjenester inntektsføres etter hvert som de er opptjent. Inntektsføring ved salg av varer og tjenester skjer på leveringstidspunktet.

Kundefordringer

Kundefordringer er oppført i balansen til pålydende etter fradrag for avsetning til forventet tap. Avsetning til tap gjøres på grunnlag av individuell vurdering av de enkelte fordringene.

Klassifisering av balanseposter

Omløpsmidler og kortsiktig gjeld omfatter normalt poster som forfaller til betaling innen ett år etter balanse-dagen, samt poster som knytter seg til varekretsløpet. Øvrige poster er klassifisert som anleggsmiddel/langsiktig gjeld.

Varige driftsmidler

Varige driftsmidler balanseføres og avskrives over driftsmidlets levetid dersom de har levetid over 3 år og har en kostpris som overstiger kr 15.000. Direkte vedlikehold av driftsmidler kostnadsføres løpende under drifts-kostnader, mens pakostninger eller forbedringer tillegges driftsmidlets kostpris og avskrives i takt med drifts-midlet.

Pensjoner

Selskapet har en innskuddsbasert (obligatorisk tjenstepensjon) pensjonsordning

Varebeholdninger

Lager av innkjøpte varer er verdsatt til laveste av anskaffelseskost etter FIFO- prinsippet og virkelig verdi. Det foretas nedskrivning for påregnelig ukurans.

Skatt

Skattekostnaden i resultatregnskapet omfatter både periodens betalbare skatt og endring i utsatt skatt. Utsatt skatt er beregnet med 22% på grunnlag av de midlertidige forskjeller som eksisterer mellom regnskapsmessige og skattemessige verdier, samt skattemessig underskudd til fremføring ved utgangen av regnskapsåret. Skatteøkende og skattereduserende midlertidige forskjeller som reverserer eller kan reverseres i samme periode er utlignet og nettofort.



SEM AS

Noter til regnskapet

31. desember 2019

2. Skatteberegning

Arets skattekostnad fordeler seg på:	2019	2018	
Betalbar skatt	133 304	169 306	
Endring i utsatt skatt	0	0	
Sum skattekostnad	133 304	169 306	
Beregning av årets skattegrunnlag:			
Resultat før skattekostnad	672 248	718 222	
Permanente forskjeller	2 093	599	
Endring i midlertidige forskjeller	(68 413)	17 290	
Arets skattegrunnlag	605 928	736 111	
Betalbar skatt (22 % av årets skattegrunnlag)	133 304	169 306	
Oversikt over midlertidige forskjeller:			
	Endring	2019	2018
Fordringer	0	(32 553)	(32 553)
Varer	0	0	0
Anleggsmidler	68 413	83 676	15 263
Sum midlertidige forskjeller	68 413	51 123	(17 290)
Utsatt skattefordel (utsatt skatt) 22%	15 051	11 247	(3 804)

Utsatt skattefordel balanseføres ikke i tråd med unntaksreglene for små foretak.

3. Aksjekapital og aksjonærinformasjon

	Antall	Sum
Aksjekapitalen består av:	600 á kr 100	60 000

Oversikt over aksjonærer per 31.12

Aksjeeier	Verv	Antall	Sum
Martin Gravningen Rygh	Daglig leder/styremedlem	200 á kr 100	20 000
Eirik Jahreie Smilden	Styrets leder	200 á kr 100	20 000
Stig Rune Storøy	Styremedlem	200 á kr 100	20 000
Sum			60 000

Alle aksjer gir lik stemmerett.



SEM AS

Noter til regnskapet

31. desember 2019

4. Lønnskostnader, antall ansatte, godtgjørelser, løn til ansatte med mer.

Lønnskostnader	2019	2018
Lønninger	2 063 406	1 683 327
Arbeidsgiveravgift	307 818	243 373
Obligatorisk tjenstepensjon	47 217	30 385
Andre ytelser	76 215	49 189
Sum	2 494 656	2 006 274

Selskapet har 4 ansatte.

Pensjonsforpliktelse

Selskapet er pliktig til å ha tjenstepensjonsordning etter lov om obligatorisk tjenstepensjon. Selskapet har pensjonsordning som oppfyller kravene til dette.

Godtgjørelser	Daglig leder	Styret
Lønn	406 685	0
Styrehonorar	0	0

Daglig leder og styret har ikke avtale om sluttvederlag, aksjebasert avlønning, overskuddsdelinger, opsjoner eller lignende.

Det er ikke gitt løn eller stilt sikkerhet ovenfor ansatte, daglig leder, styremedlemmer, aksjonærer eller nærstående til disse.

Godtgjørelse til revisor (alle beløp er inkl. mva)	2019	2018
Lovpålagt revisjon	33 000	38 500
Andre tjenester	4 000	0
Skatteradgivning	5 000	0
Totalt	42 000	38 500

5. Bundne midler

Av selskapets innstående bankmidler er kr 91.204 bundne skattetrekksmidler. Skyldig forskuddstrekk utgjør kr 90.626.

6. Egenkapital

	Aksjekapital	Opptjent egenkapital	Sum
Egenkapital 1.1	60 000	1 552 229	1 612 229
Arets overskudd		538 944	538 944
Egenkapital 31.12	60 000	2 091 173	2 151 172

Selskapet har per august 2020 ikke blitt truet av Covid-19 og omsetningen har ikke falt sammenlignet med 2019. Videre har selskapet god likviditet og solid egenkapital. Det foreligger ingen tvil om fortsatt drift.

6



SEM AS

Noter til regnskapet

31. desember 2019

7. Varige driftsmidler

Varige driftsmidler	Varebil	Rettigheter	Sum
Anskaffelseskost pr 01.01	222 790	0	222 790
Tilgang kjøpte driftsmidler	287 000	50 000	337 000
Avgang solgte driftsmidler	0	0	0
Anskaffelseskost 31.12	509 790	50 000	559 790
Akkumulerte avskrivninger 01.01	54 600	0	54 600
Arets avskrivninger	53 836	0	53 836
Akkumulerte avskrivninger 31.12	108 436	0	108 436
Bokført verdi pr. 31.12	401 354	50 000	451 354

Økonomisk levetid 5 år
Avskrivningsplan Lineær

Nordea Bank AB har pant i kjøretøy pålydende kr 216.666.
Nordea Bank AB har pant i selskapets varelager pålydende kr 220.000.
Varelageret utgjør kr 2.317.323 per 31.12.

7