



ÅRSREGNSKAPET FOR REGNSKAPSÅRET 2020 - GENERELL INFORMASJON

Enheten

Organisasjonsnummer: 814 945 782
Organisasjonsform: Aksjeselskap
Foretaksnavn: CONTAIN INVEST AS
Forretningsadresse: Grunnvikjå 6
4270 ÅKREHAMN

Regnskapsår

Årsregnskapets periode: 01.01.2020 - 31.12.2020

Konsern

Morselskap i konsern: Ja
Konsernregnskap lagt ved: Nei

Regnskapsregler

Regler for små foretak benyttet: Ja
Benyttet ved utarbeidelsen av årsregnskapet til selskapet: Regnskapslovens alminnelige regler

Årsregnskapet fastsatt av kompetent organ

Bekreftet av representant for selskapet: Tor Petter Eriksen
Dato for fastsettelse av årsregnskapet: 31.05.2021

Grunnlag for avgivelse

År 2020: Årsregnskapet er elektronisk innlevert
År 2019: Tall er hentet fra elektronisk innlevert årsregnskap fra 2020

Det er ikke krav til at årsregnskapet m.v. som sendes til Regnskapsregisteret er undertegnet. Kontrollen på at dette er utført ligger hos revisor/enhetens øverste organ. Sikkerheten ivaretas ved at innsender har rolle/rettighet for innsending av årsregnskapet via Altinn, og ved at det bekreftes at årsregnskapet er fastsatt av kompetent organ.

Brønnøysundregistrene, 27.07.2022



Resultatregnskap

| Beløp i: NOK | Note | 2020 | 2019 |
|---|------|---------------|-----------------|
| RESULTATREGNSKAP | | | |
| Inntekter | | | |
| Salgsinntekt | | 56 000 | 70 696 |
| Sum inntekter | | 56 000 | 70 696 |
| Kostnader | | | |
| Varekostnad | | 2 278 | 2 698 |
| Annen driftskostnad | | 30 644 | 29 036 |
| Sum kostnader | | 32 922 | 31 734 |
| Driftsresultat | | 23 078 | 38 962 |
| Finansinntekter og finanskostnader | | | |
| Annen renteinntekt | | 3 | -78 |
| Sum finansinntekter | | 3 | -78 |
| Verdired. av markedsb. finansielle oml.midler | 2 | 5 625 | 79 479 |
| Annen rentekostnad | | 836 | 5 594 |
| Annen finanskostnad | | 19 | 20 555 |
| Sum finanskostnader | | 6 480 | 105 628 |
| Netto finans | | -6 477 | -105 706 |
| Ordinært resultat før skattekostnad | | 16 601 | -66 744 |
| Skattekostnad på ordinært resultat | 3 | 4 898 | 7 326 |
| Ordinært resultat etter skattekostnad | | 11 703 | -74 070 |
| Årsresultat | | 11 703 | -74 070 |
| Årsresultat etter minoritetsinteresser | | 11 703 | -74 070 |
| Overføringer og disponeringer | | | |
| Udekket tap | 4 | 11 703 | -74 070 |
| Sum overføringer og disponeringer | | 11 703 | -74 070 |



Balanse

| Beløp i: NOK | Note | 2020 | 2019 |
|--|------|----------------|----------------|
| BALANSE - EIENDELER | | | |
| Anleggsmidler | | | |
| Immaterielle eiendeler | | | |
| Finansielle anleggsmidler | | | |
| Investering i datterselskap | 1 | 66 000 | 66 000 |
| Investeringer i tilknyttet selskap | 1 | 607 520 | 607 520 |
| Sum finansielle anleggsmidler | | 673 520 | 673 520 |
| Sum anleggsmidler | | 673 520 | 673 520 |
| Omløpsmidler | | | |
| Varer | | | |
| Fordringer | | | |
| Kundefordringer | | 4 196 | 4 196 |
| Andre kortsiktige fordringer | | 997 | |
| Sum fordringer | | 5 193 | 4 196 |
| Investeringer | | | |
| Markedsbaserte aksjer | 2 | 187 870 | 193 495 |
| Sum investeringer | | 187 870 | 193 495 |
| Bankinnskudd, kontanter og lignende | | | |
| Bankinnskudd, kontanter o.l. | | 2 338 | 3 153 |
| Sum bankinnskudd, kontanter og lignende | | 2 338 | 3 153 |
| Sum omløpsmidler | | 195 401 | 200 844 |
| SUM EIENDELER | | 868 921 | 874 364 |

BALANSE - EGENKAPITAL OG GJELD

Egenkapital

Innskutt egenkapital



Balanse

| Beløp i: NOK | Note | 2020 | 2019 |
|-----------------------------------|-------------|------------------|------------------|
| Selskapskapital | 4 | 30 000 | 30 000 |
| Annen innskutt egenkapital | 4 | -9 666 | -9 666 |
| Sum innskutt egenkapital | | 20 334 | 20 334 |
| Opptjent egenkapital | | | |
| Udekket tap | 4 | 217 012 | 228 715 |
| Sum opptjent egenkapital | | -217 012 | -228 715 |
| Sum egenkapital | | -196 678 | -208 381 |
| Gjeld | | | |
| Langsiktig gjeld | | | |
| Annen langsiktig gjeld | | | |
| Øvrig langsiktig gjeld | 5 | 1 059 514 | 1 072 158 |
| Sum annen langsiktig gjeld | | 1 059 514 | 1 072 158 |
| Sum langsiktig gjeld | | 1 059 514 | 1 072 158 |
| Kortsiktig gjeld | | | |
| Leverandørgjeld | | 1 188 | 1 725 |
| Betalbar skatt | 3 | 4 898 | 7 326 |
| Skyldig offentlige avgifter | | | 1 537 |
| Sum kortsiktig gjeld | | 6 086 | 10 588 |
| Sum gjeld | | 1 065 599 | 1 082 746 |
| SUM EGENKAPITAL OG GJELD | | 868 921 | 874 364 |



Brønnøysundregistrene

ÅRSREGNSKAP FOR REGNSKAPSÅRET 2020 - GENERELL INFORMASJON

Journalnummer: 2021 372402

Enheten

Organisasjonsnummer: 814 945 782
Organisasjonsform: Aksjeselskap
Foretaksnavn: CONTAIN INVEST AS
Forretningsadresse: Lyngvegen 1
4250 KOPERVIK

Regnskapsår

Årsregnskapets periode: 01.01.2020 - 31.12.2020

Konsern

Morselskap i konsern: Ja
Konsernregnskap lagt ved: Nei

Regnskapsregler

Regler for små foretak benyttet: Ja
Benyttet ved utarbeidelsen av
årsregnskapet til selskapet: Regnskapslovens alminnelige regler

Årsregnskapet fastsatt av kompetent organ

Bekreftet av representant for selskapet: Tor Petter Eriksen
Dato for fastsettelse av årsregnskapet: 31.05.2021

Revisjon

Selskapet har besluttet at årsregnskapet
ikke skal revideres: Ja
Årsregnskapet er utarbeidet av ekstern
autorisert regnskapsfører: Ja
Ekstern autorisert regnskapsfører har i
løpet av regnskapsåret bistått ved den
løpende regnskapsføringen eller utført
andre tjenester for selskapet enn å
utarbeide årsregnskapet: Ja

Grunnlag for avgivelse

År 2020: Årsregnskap er elektronisk innlevert.
År 2019: Tall er hentet fra elektronisk innlevert årsregnskap fra 2020.

Det er ikke krav til at årsregnskapet m.v. som sendes til Regnskapsregisteret er undertegnet. Kontrollen på at dette er utført ligger hos revisor/enhetens øverste organ. Sikkerheten ivaretas ved at innsender har rolle/rettighet for innsending av årsregnskapet via Altinn, og ved at det bekreftes at årsregnskapet er fastsatt av kompetent organ.

Brønnøysundregistrene, 02.06.2021

Brønnøysundregistrene
Postadresse: Postboks 900, 8910 Brønnøysund
Telefon: 75 00 75 00
E-post: firmapost@brreg.no Internett: www.brreg.no
Organisasjonsnummer: 974 760 673



Organisasjonsnr: 814 945 782
CONTAIN INVEST AS

RESULTATREGNSKAP

| Beløp i: NOK | Note | 2020 | 2019 |
|---|-------------|---------------|-----------------|
| RESULTATREGNSKAP | | | |
| Inntekter | | | |
| Salgsinntekt | | 56 000 | 70 696 |
| Sum inntekter | | 56 000 | 70 696 |
| Kostnader | | | |
| Varekostnad | | 2 278 | 2 698 |
| Annen driftskostnad | | 30 644 | 29 036 |
| Sum kostnader | | 32 922 | 31 734 |
| Driftsresultat | | 23 078 | 38 962 |
| Finansinntekter og finanskostnader | | | |
| Annen renteinntekt | | 3 | -78 |
| Sum finansinntekter | | 3 | -78 |
| Verdired. av markedsb. finansielle oml.midler | 2 | 5 625 | 79 479 |
| Annen rentekostnad | | 836 | 5 594 |
| Annen finanskostnad | | 19 | 20 555 |
| Sum finanskostnader | | 6 480 | 105 628 |
| Netto finans | | -6 477 | -105 706 |
| Ordinært resultat før skattekostnad | | 16 601 | -66 744 |
| Skattekostnad på ordinært resultat | 3 | 4 898 | 7 326 |
| Ordinært resultat etter skattekostnad | | 11 703 | -74 070 |
| Årsresultat | | 11 703 | -74 070 |
| Årsresultat etter minoritetsinteresser | | 11 703 | -74 070 |
| Overføringer og disponeringer | | | |
| Udekket tap | 4 | 11 703 | -74 070 |
| Sum overføringer og disponeringer | | 11 703 | -74 070 |



Organisasjonsnr: 814 945 782
CONTAIN INVEST AS

BALANSE

| Beløp i: NOK | Note | 2020 | 2019 |
|--------------|------|------|------|
|--------------|------|------|------|

BALANSE - EIENDELER

Anleggsmidler Immaterielle eiendeler

Finansielle anleggsmidler

| | | | |
|--------------------------------------|---|----------------|----------------|
| Investering i datterselskap | 1 | 66 000 | 66 000 |
| Investeringer i tilknyttet selskap | 1 | 607 520 | 607 520 |
| Sum finansielle anleggsmidler | | 673 520 | 673 520 |
| Sum anleggsmidler | | 673 520 | 673 520 |

Omløpsmidler Varer

Fordringer

| | | | |
|------------------------------|--|--------------|--------------|
| Kundefordringer | | 4 196 | 4 196 |
| Andre kortsiktige fordringer | | 997 | |
| Sum fordringer | | 5 193 | 4 196 |

Investeringer

| | | | |
|--------------------------|---|----------------|----------------|
| Markedsbaserte aksjer | 2 | 187 870 | 193 495 |
| Sum investeringer | | 187 870 | 193 495 |

Bankinnskudd, kontanter og lignende

| | | | |
|--|--|--------------|--------------|
| Bankinnskudd, kontanter o. l. | | 2 338 | 3 153 |
| Sum bankinnskudd, kontanter og lignende | | 2 338 | 3 153 |

| | | | |
|-------------------------|--|----------------|----------------|
| Sum omløpsmidler | | 195 401 | 200 844 |
|-------------------------|--|----------------|----------------|

| | | | |
|----------------------|--|----------------|----------------|
| SUM EIENDELER | | 868 921 | 874 364 |
|----------------------|--|----------------|----------------|

BALANSE - EGENKAPITAL OG GJELD

Egenkapital

Innskutt egenkapital

| | | | |
|---------------------------------|---|---------------|---------------|
| Selskapskapital | 4 | 30 000 | 30 000 |
| Annen innskutt egenkapital | 4 | -9 666 | -9 666 |
| Sum innskutt egenkapital | | 20 334 | 20 334 |

Opptjent egenkapital

| | | | |
|-------------|---|---------|---------|
| Udekket tap | 4 | 217 012 | 228 715 |
|-------------|---|---------|---------|



| | | |
|---------------------------------|----------------|----------------|
| Sum opptjent egenkapital | -217 012 | -228 715 |
| Sum egenkapital | -196 678 | -208 381 |
| Gjeld | | |
| Langsiktig gjeld | | |
| Annen langsiktig gjeld | | |
| Øvrig langsiktig gjeld 5 | 1 059 514 | 1 072 158 |
| Sum annen langsiktig gjeld | 1 059 514 | 1 072 158 |
| Sum langsiktig gjeld | 1 059 514 | 1 072 158 |
| Kortsiktig gjeld | | |
| Leverandørgjeld | 1 188 | 1 725 |
| Betalbar skatt 3 | 4 898 | 7 326 |
| Skyldig offentlige avgifter | | 1 537 |
| Sum kortsiktig gjeld | 6 086 | 10 588 |
| Sum gjeld | 1 065 599 | 1 082 746 |
| SUM EGENKAPITAL OG GJELD | 868 921 | 874 364 |



Organisasjonsnr: 814 945 782
CONTAIN INVEST AS

NOTEOPPLYSNINGER - SELSKAP - alle poster oppgitt i hele tall

Note

Regnskapsprinsipper

Note

Antall aksjer og aksjeeiere

| <u>Aksjeklasse</u> | <u>Ant. aksjer</u> | <u>Pålydende</u> | <u>Bokført verdi</u> |
|--------------------|--------------------|------------------|----------------------|
| Ordinære aksjer | 100.00 | 300.00 | 30000.00 |

| <u>Aksjeeiere - fritekst</u> | <u>Antall</u> | <u>Eierandel</u> | <u>Aksjeklasse</u> |
|------------------------------|---------------|------------------|--------------------|
| Tor Petter Eriksen | 100.00 | 100.00% | Ordinære aksjer |

| <u>Sum</u> | <u>Sum antall</u> | <u>Sum eierandel</u> |
|------------|-------------------|----------------------|
| | 100.00 | 100.00% |

Note

Ytelser til ledende personer
Er det gitt ytelser til ledende person: Nei

Ytelser til daglig leder

| <u>Ytelser</u> | <u>Lønn</u> | <u>Pensj.forpl.</u> | <u>Andre godtgj.</u> |
|----------------|-------------|---------------------|----------------------|
|----------------|-------------|---------------------|----------------------|

Note

Antall årsverk i regnskapsåret

Virksomheten har hatt følgende antall årsverk:
0.00

Note

Lån og sikkerhetsstillelse til ledende personer og aksjeeiere

Er det gitt lån eller sikkerhetsstillelse til ledende personer: Nei

Note

Konsern, tilknyttet selskap og datterselskap



Tilknyttet selskap/datterselskap

| <u>Navn og adresse</u> | <u>Eierandel</u> | <u>Stemmeandel</u> | <u>Egenkapital</u> | <u>Resultat</u> |
|------------------------|------------------|--------------------|--------------------|-----------------|
| Norsensense As | 55.00% | 55.00% | 145766.00 | 1819.00 |
| Oxyl Clean AS | 40.51% | 40.51% | 6031323.00 | |



Contain Invest AS

Resultatregnskap

| | Note | 2020 | 2019 |
|---|------|----------------|------------------|
| DRIFTSINNEKTER OG DRIFTSKOSTNADER | | | |
| Driftsinntekter | | | |
| Salgsinntekt | | 56 000 | 70 696 |
| Sum driftsinntekter | | 56 000 | 70 696 |
| Driftskostnader | | | |
| Varekostnad | | 2 278 | 2 698 |
| Annen driftskostnad | | 30 644 | 29 036 |
| Sum driftskostnader | | 32 922 | 31 734 |
| DRIFTSRESULTAT | | 23 078 | 38 962 |
| FINANSINNEKTER OG FINANSKOSTNADER | | | |
| Finansinntekter | | | |
| Annen renteinntekt | | 3 | (78) |
| Sum finansinntekter | | 3 | (78) |
| Finanskostnader | | | |
| Verdired. av markedsb. finansielle oml.midler | 2 | 5 625 | 79 479 |
| Annen rentekostnad | | 836 | 5 594 |
| Annen finanskostnad | | 19 | 20 555 |
| Sum finanskostnader | | 6 480 | 105 628 |
| NETTO FINANSPOSTER | | (6 477) | (105 706) |
| ORDINÆRT RES. FØR SKATTEKOSTNAD | | 16 601 | (66 744) |
| Skattekostnad på ordinært resultat | 3 | 4 898 | 7 326 |
| ORDINÆRT RESULTAT | | 11 703 | (74 070) |
| ARSRESULTAT | | 11 703 | (74 070) |
| OVERF. OG DISPONERINGER | | | |
| Fremføring av udekket tap | 4 | 11 703 | (74 070) |
| SUM OVERF. OG DISP. | | 11 703 | (74 070) |



Contain Invest AS

Balanse pr. 31.12.2020

| | Note | 31.12.2020 | 31.12.2019 |
|--------------------------------------|------|----------------|----------------|
| EIENDELER | | | |
| ANLEGGSMIDLER | | | |
| Finansielle anleggsmidler | | | |
| Investeringer i datterselskap | 1 | 66 000 | 66 000 |
| Investeringer i tilknyttet selskap | 1 | 607 520 | 607 520 |
| Sum finansielle anleggsmidler | | 673 520 | 673 520 |
| SUM ANLEGGSMIDLER | | 673 520 | 673 520 |
| OMLØPSMIDLER | | | |
| Fordringer | | | |
| Kundefordringer | | 4 196 | 4 196 |
| Andre kortsiktige fordringer | | 997 | 0 |
| Sum fordringer | | 5 193 | 4 196 |
| Investeringer | | | |
| Markedsbaserte aksjer | 2 | 187 870 | 193 495 |
| Sum investeringer | | 187 870 | 193 495 |
| Bankinnskudd, kontanter o.l. | | 2 338 | 3 153 |
| SUM OMLØPSMIDLER | | 195 401 | 200 844 |
| SUM EIENDELER | | 868 921 | 874 364 |



Contain Invest AS

Balanse pr. 31.12.2020

| | Note | 31.12.2020 | 31.12.2019 |
|-----------------------------------|------|------------------|------------------|
| EGENKAPITAL OG GJELD | | | |
| EGENKAPITAL | | | |
| Innskutt egenkapital | | | |
| Selskapskapital | 4 | 30 000 | 30 000 |
| Annen innskutt egenkapital | 4 | (9 666) | (9 666) |
| Sum innskutt egenkapital | | 20 334 | 20 334 |
| Opptjent egenkapital | | | |
| Udekket tap | 4 | (217 012) | (228 715) |
| Sum opptjent egenkapital | | (217 012) | (228 715) |
| SUM EGENKAPITAL | | (196 678) | (208 381) |
| GJELD | | | |
| LANGSIKTIG GJELD | | | |
| Annen langsiktig gjeld | | | |
| Øvrig langsiktig gjeld | 5 | 1 059 514 | 1 072 158 |
| Sum annen langsiktig gjeld | | 1 059 514 | 1 072 158 |
| SUM LANGSIKTIG GJELD | | 1 059 514 | 1 072 158 |
| KORTSIKTIG GJELD | | | |
| Leverandørgjeld | | 1 188 | 1 725 |
| Betalbar skatt | 3 | 4 898 | 7 326 |
| Skyldig offentlige avgifter | | 0 | 1 537 |
| SUM KORTSIKTIG GJELD | | 6 086 | 10 588 |
| SUM GJELD | | 1 065 599 | 1 082 746 |
| SUM EGENKAPITAL OG GJELD | | 868 921 | 874 364 |

Kopervik den

I styret for Contain Invest AS

Tor Petter Eriksen
Styreleder



Contain Invest AS

Noter 2020

Regnskapsprinsipper:

Årsregnskapet er satt opp i samsvar med regnskapsloven og god regnskapsskikk for små foretak.

Omløpsmidler og kortsiktig gjeld

Omløpsmidler og kortsiktig gjeld omfatter normalt poster som forfaller til betaling innen ett år etter siste dag i regnskapsåret, samt poster som knytter seg til varekretsløpet. Omløpsmidler vurderes til laveste verdi av anskaffelseskost og antatt virkelig verdi (Laveste verdis prinsipp).

Anleggsmidler og langsiktig gjeld

Anleggsmidler omfatter eiendeler bestemt til varig eie og bruk for virksomheten. Anleggsmidler er vurdert til anskaffelseskost. Varige driftsmidler føres opp i balansen og avskrives over driftsmidlets forventede økonomiske levetid. Varige driftsmidler nedskrives til virkelig verdi ved verdifall som forventes ikke å være av forbigående art. Nedskrivninger blir reversert når grunnlaget for nedskrivningen ikke lenger finnes å være til stede.

Inntektsføring

Inntektsføring ved salg av varer skjer på leveringstidspunktet. Tjenester inntektsføres i takt med utførelsen. Andelen av salgsinntekter som knytter seg til fremtidige serviceytelser, balanseføres som uopptjent inntekt ved salget og inntektsføres deretter i takt med levering av ytelsene.

Valuta

Pengeposter i utenlandsk valuta vurderes etter børskursen på valutaen etter kursnoteringen på den siste dagen i regnskapsåret.

Fordringer

Kundefordringer føres opp i balansen til pålydende etter fradrag for avsetning til påregnelig tap. Avsetning til påregnelig tap gjøres på grunnlag av en individuell vurdering av de enkelte fordringene. I tillegg gjøres det for øvrige kundefordringer en uspesifisert avsetning for å dekke antatt tap.

Andre fordringer er også gjenstand for en tilsvarende vurdering.

Skatt

Skattekostnaden i resultatregnskapet omfatter periodens betalbare skatt som blir utlignet og forfaller til betaling i neste regnskapsår i tillegg til endring i utsatt skatt. Utsatt skatt er beregnet med skattesatsen ved utgangen av regnskapsåret (22 %) på grunnlag av skattereduserende og skatteøkende midlertidige forskjeller som eksisterer mellom regnskapsmessige og skattemessige verdier. I beregningen er det også medtatt skattemessig framførbart underskudd ved regnskapsårets utgang. Skatteøkende og skattereduserende midlertidige forskjeller som reverserer eller kan reversere i samme periode er utlignet og nettoført.



Contain Invest AS

Noter 2020

Note 1 - Investeringer i tilknyttet selskap

Selskapet kommer inn under reglene om små selskaper, definert i regnskapslovens §1-6, og har med hjemmel i regnskapslovens §3-2, 3. ledd unnlatt å utarbeide konsernregnskap.

Datterselskapene, de tilknyttede selskapene og de felles kontrollerte virksomhetene er ikke bokført i regnskapet etter egenkapitalmetoden, men etter kostmetoden.

Selskapet har følgende datterselskaper

| Datterselskap: | Eierandel % | Stemmerett % | Årsresultat | Balansført EK 31.12. |
|-----------------------|--------------------|---------------------|--------------------|---------------------------------|
| Norsesense AS | 55 | 55 | 1 819 | 145 766 |
| Totalt | | | 1 819 | 145 766 |

Selskapet har følgende tilknyttede selskap

| Tilknyttede selskap: | Eierandel % | Stemmerett % | Årsresultat | Balansført EK 31.12. |
|-----------------------------|--------------------|---------------------|--------------------|---------------------------------|
| Oxyl Clean As | 40,51 | 40,51 | 1 287 142 | 6 031 323 |
| Totalt | | | 1 287 142 | 6 031 323 |



Contain Invest AS

Noter 2020

Note 2 - Markedsbaserte aksjer

Selskapet har følgende aksjer:

| | Antall aksjer | Formue p. 461/462 |
|-----------------------------|---------------|-------------------|
| Arcticzymes Technologies AS | 100 | 6 630 |
| Gentian Diagnostics AS | 150 | 2 038 |
| Nordic Mining ASA | 84 529 | 179 201 |
| Sum | | 187 869 |

Urealisert tap på aksjer er bokført med kr 5.625 i regnskapet som finanskostnad

Note 3 - Skattekostnad på ordinært resultat

Spesifikasjon av årets skattegrunnlag:

| | |
|--------------------------------------|---------------|
| Resultat før skattekostnader | 16 601 |
| + Permanente og andre forskjeller | 5 663 |
| + Endring i midlertidige forskjeller | 0 |
| = Inntekt | 22 264 |

Spesifikasjon av årets skattekostnad:

| | |
|---|--------------|
| Beregnet skatt av årets resultat | 4 898 |
| = Sum betalbar skatt | 4 898 |
| +/- Endring i utsatt skatt (regnskapsført) | 0 |
| +/- Endring i utsatt skattefordel (regnskapsført) | 0 |
| = Ordinær skattekostnad | 4 898 |
| Skattesats i inntektsåret | 22 |

Betalbar skatt i balansen består av

| | |
|---------------------------------------|--------------|
| Sum betalbar skatt | 4 898 |
| - Refusjon av skatt tiltakspakke 2020 | 0 |
| = Betalbar skatt i balansen | 4 898 |

Utsatt skatt/utsatt skattefordel

| | 2020 | 2019 |
|--------------------------------|----------|----------|
| = Grunnlag utsatt skatt | 0 | 0 |
| Utsatt skatt | 0 | 0 |

Noter for Contain Invest AS

Organisasjonsnr. 814945782



Contain Invest AS

Noter 2020

Note 4 - Selskapskapital

Selskapet har 100 aksjer pålydende kr 300 pr. aksje, samlet aksjekapital utgjør kr 30 000.

Selskapet har en aksjonær:

| Navn | Antall | Eierandel |
|--------------------|--------|-----------|
| Tor Petter Eriksen | 100 | 100,00 % |

Aksjer eid av selskapets tillitsvalgte:

| | Antall | Eierandel |
|----------------------------|------------|-----------------|
| Medlemmer av styret | 100 | 100,00 % |

| | Aksjekapital / selskapskapital | Annen egenkapital | Sum egenkapital |
|-------------------------|-----------------------------------|----------------------|--------------------|
| Pr 1.1. | 30 000 | -238 381 | -208 381 |
| Tilført fra årsresultat | | 11 703 | 11 703 |
| Pr 31.12. | 30 000 | -226 678 | -196 678 |


Hele egenkapitalen er tapt. Styret har lånt selskapet penger som dekker den tapte egenkapitalen. Selskapet vurderer løpende behov for tilførsel av kapital. Styret vurderer dermed at det ikke foreligger noen risiko for andre kreditorer. Forutsetning for fortsatt drift anses således å være tilstede og årsregnskapet er utarbeidet under denne forutsetningen.

Effekt av Covid-19/ korona

Selskapet er ikke direkte påvirket av pågående Covid-19 utbrudd. Styret og administrasjonen har vurdert selskapets finansielle stilling som solid og har tilstrekkelig finansiering til å dekke opp sine løpende forpliktelser. Styret og administrasjonen vurderer løpende behov for å iverksette kostnadsreducerende tiltak.

Note 5 - Øvrig langsiktig gjeld

Selskapet har 31.12.20 en gjeld til aksjonær på kr 1.059.514,- Det er ikke beregnet renter i 2020 til aksjonær.



**Årsregnskap 2020
for
Contain Invest AS**

Organisasjonsnr. 814945782



Contain Invest AS

Legally signed by
Tor Petter Eriksen
31.05.2021

Resultatregnskap

| | Note | 2020 | 2019 |
|---|------|----------------|------------------|
| DRIFTSINNEKTER OG DRIFTSKOSTNADER | | | |
| Driftsinntekter | | | |
| Salgsinntekt | | 56 000 | 70 696 |
| Sum driftsinntekter | | 56 000 | 70 696 |
| Driftskostnader | | | |
| Varekostnad | | 2 278 | 2 698 |
| Annen driftskostnad | | 30 644 | 29 036 |
| Sum driftskostnader | | 32 922 | 31 734 |
| DRIFTSRESULTAT | | 23 078 | 38 962 |
| FINANSINNEKTER OG FINANSKOSTNADER | | | |
| Finansinntekter | | | |
| Annen renteinntekt | | 3 | (78) |
| Sum finansinntekter | | 3 | (78) |
| Finanskostnader | | | |
| Verdired. av markedsb. finansielle oml.midler | 2 | 5 625 | 79 479 |
| Annen rentekostnad | | 836 | 5 594 |
| Annen finanskostnad | | 19 | 20 555 |
| Sum finanskostnader | | 6 480 | 105 628 |
| NETTO FINANSPOSTER | | (6 477) | (105 706) |
| ORDINÆRT RES. FØR SKATTEKOSTNAD | | 16 601 | (66 744) |
| Skattekostnad på ordinært resultat | 3 | 4 898 | 7 326 |
| ORDINÆRT RESULTAT | | 11 703 | (74 070) |
| ÅRSRESULTAT | | 11 703 | (74 070) |
| OVERF. OG DISPONERINGER | | | |
| Fremføring av udekket tap | 4 | 11 703 | (74 070) |
| SUM OVERF. OG DISP. | | 11 703 | (74 070) |

Årsregnskap for Contain Invest AS

Organisasjonsnr. 814945782



Contain Invest AS

Legally signed by
Tor Petter Eriksen
31.05.2021

Balanse pr. 31.12.2020

| | Note | 31.12.2020 | 31.12.2019 |
|--------------------------------------|------|----------------|----------------|
| EIENDELER | | | |
| ANLEGGSMIDLER | | | |
| Finansielle anleggsmidler | | | |
| Investeringer i datterselskap | 1 | 66 000 | 66 000 |
| Investeringer i tilknyttet selskap | 1 | 607 520 | 607 520 |
| Sum finansielle anleggsmidler | | 673 520 | 673 520 |
| SUM ANLEGGSMIDLER | | 673 520 | 673 520 |
| OMLØPSMIDLER | | | |
| Fordringer | | | |
| Kundefordringer | | 4 196 | 4 196 |
| Andre kortsiktige fordringer | | 997 | 0 |
| Sum fordringer | | 5 193 | 4 196 |
| Investeringer | | | |
| Markedsbaserte aksjer | 2 | 187 870 | 193 495 |
| Sum investeringer | | 187 870 | 193 495 |
| Bankinnskudd, kontanter o.l. | | 2 338 | 3 153 |
| SUM OMLØPSMIDLER | | 195 401 | 200 844 |
| SUM EIENDELER | | 868 921 | 874 364 |



Contain Invest AS

Legally signed by
Tor Petter Eriksen
31.05.2021

Balanse pr. 31.12.2020

| | Note | 31.12.2020 | 31.12.2019 |
|-----------------------------------|------|------------------|------------------|
| EGENKAPITAL OG GJELD | | | |
| EGENKAPITAL | | | |
| Innskutt egenkapital | | | |
| Selskapskapital | 4 | 30 000 | 30 000 |
| Annen innskutt egenkapital | 4 | (9 666) | (9 666) |
| Sum innskutt egenkapital | | 20 334 | 20 334 |
| Opptjent egenkapital | | | |
| Udekket tap | 4 | (217 012) | (228 715) |
| Sum opptjent egenkapital | | (217 012) | (228 715) |
| SUM EGENKAPITAL | | (196 678) | (208 381) |
| GJELD | | | |
| LANGSIKTIG GJELD | | | |
| Annen langsiktig gjeld | | | |
| Øvrig langsiktig gjeld | 5 | 1 059 514 | 1 072 158 |
| Sum annen langsiktig gjeld | | 1 059 514 | 1 072 158 |
| SUM LANGSIKTIG GJELD | | 1 059 514 | 1 072 158 |
| KORTSIKTIG GJELD | | | |
| Leverandørgjeld | | 1 188 | 1 725 |
| Betalbar skatt | 3 | 4 898 | 7 326 |
| Skyldig offentlige avgifter | | 0 | 1 537 |
| SUM KORTSIKTIG GJELD | | 6 086 | 10 588 |
| SUM GJELD | | 1 065 599 | 1 082 746 |
| SUM EGENKAPITAL OG GJELD | | 868 921 | 874 364 |


Kopervik den

I styret for Contain Invest AS

Tor Petter Eriksen
Styreleder



Contain Invest AS



Noter 2020

Regnskapsprinsipper:

Årsregnskapet er satt opp i samsvar med regnskapsloven og god regnskapsskikk for små foretak.

Omløpsmidler og kortsiktig gjeld

Omløpsmidler og kortsiktig gjeld omfatter normalt poster som forfaller til betaling innen ett år etter siste dag i regnskapsåret, samt poster som knytter seg til varekretsløpet. Omløpsmidler vurderes til laveste verdi av anskaffelseskost og antatt virkelig verdi (Laveste verdis prinsipp).

Anleggsmidler og langsiktig gjeld

Anleggsmidler omfatter eiendeler bestemt til varig eie og bruk for virksomheten. Anleggsmidler er vurdert til anskaffelseskost. Varige driftsmidler føres opp i balansen og avskrives over driftsmidlets forventede økonomiske levetid. Varige driftsmidler nedskrives til virkelig verdi ved verdifall som forventes ikke å være av forbigående art. Nedskrivninger blir reversert når grunnlaget for nedskrivningen ikke lenger finnes å være til stede.

Inntektsføring

Inntektsføring ved salg av varer skjer på leveringstidspunktet. Tjenester inntektsføres i takt med utførelsen. Andelen av salgsinntekter som knytter seg til fremtidige serviceytelser, balanseføres som uopptjent inntekt ved salget og inntektsføres deretter i takt med levering av ytelsene.

Valuta

Pengeposter i utenlandsk valuta vurderes etter børskursen på valutaen etter kursnoteringen på den siste dagen i regnskapsåret.

Fordringer

Kundefordringer føres opp i balansen til pålydende etter fradrag for avsetning til påregnelig tap. Avsetning til påregnelig tap gjøres på grunnlag av en individuell vurdering av de enkelte fordringene. I tillegg gjøres det for øvrige kundefordringer en uspesifisert avsetning for å dekke antatt tap.

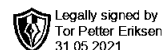
Andre fordringer er også gjenstand for en tilsvarende vurdering.

Skatt

Skattekostnaden i resultatregnskapet omfatter periodens betalbare skatt som blir utlignet og forfaller til betaling i neste regnskapsår i tillegg til endring i utsatt skatt. Utsatt skatt er beregnet med skattesatsen ved utgangen av regnskapsåret (22 %) på grunnlag av skattereduserende og skatteøkende midlertidige forskjeller som eksisterer mellom regnskapsmessige og skattemessige verdier. I beregningen er det også medtatt skattemessig framførbart underskudd ved regnskapsårets utgang. Skatteøkende og skattereduserende midlertidige forskjeller som reverserer eller kan reversere i samme periode er utlignet og nettoført.



Contain Invest AS



Noter 2020

Note 1 - Investeringer i tilknyttet selskap

Selskapet kommer inn under reglene om små selskaper, definert i regnskapslovens §1-6, og har med hjemmel i regnskapslovens §3-2, 3. ledd unnlatt å utarbeide konsernregnskap.

Datterselskapene, de tilknyttede selskapene og de felles kontrollerte virksomhetene er ikke bokført i regnskapet etter egenkapitalmetoden, men etter kostmetoden.

Selskapet har følgende datterselskaper

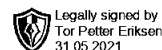
| Datterselskap: | Eierandel % | Stemmerett % | Årsresultat | Balanseført EK 31.12. |
|-----------------------|--------------------|---------------------|--------------------|----------------------------------|
| Norsesense AS | 55 | 55 | 1 819 | 145 766 |
| Totalt | | | 1 819 | 145 766 |

Selskapet har følgende tilknyttede selskap

| Tilknyttede selskap: | Eierandel % | Stemmerett % | Årsresultat | Balanseført EK 31.12. |
|-----------------------------|--------------------|---------------------|--------------------|----------------------------------|
| Oxyl Clean As | 40,51 | 40,51 | 1 287 142 | 6 031 323 |
| Totalt | | | 1 287 142 | 6 031 323 |



Contain Invest AS



Noter 2020

Note 2 - Markedsbaserte aksjer

Selskapet har følgende aksjer:

| | Antall aksjer | Formue p. 461/462 |
|-----------------------------|----------------------|--------------------------|
| Arcticzymes Technologies AS | 100 | 6 630 |
| Gentian Diagnostics AS | 150 | 2 038 |
| Nordic Mining ASA | 84 529 | 179 201 |
| Sum | | 187 869 |

Urealisert tap på aksjer er bokført med kr 5.625 i regnskapet som finanskostnad

Note 3 - Skattekostnad på ordinært resultat

Spesifikasjon av årets skattegrunnlag:

| | |
|--------------------------------------|---------------|
| Resultat før skattekostnader | 16 601 |
| + Permanente og andre forskjeller | 5 663 |
| + Endring i midlertidige forskjeller | 0 |
| = Inntekt | 22 264 |

Spesifikasjon av årets skattekostnad:

| | |
|---|--------------|
| Beregnet skatt av årets resultat | 4 898 |
| = Sum betalbar skatt | 4 898 |
| +/- Endring i utsatt skatt (regnskapsført) | 0 |
| +/- Endring i utsatt skattefordel (regnskapsført) | 0 |
| = Ordinær skattekostnad | 4 898 |
| Skattesats i inntektsåret | 22 |

Betalbar skatt i balansen består av

| | |
|---------------------------------------|--------------|
| Sum betalbar skatt | 4 898 |
| - Refusjon av skatt tiltakspakke 2020 | 0 |
| = Betalbar skatt i balansen | 4 898 |

Utsatt skatt/utsatt skattefordel

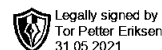
| | 2020 | 2019 |
|--------------------------------|-------------|-------------|
| = Grunnlag utsatt skatt | 0 | 0 |
| Utsatt skatt | 0 | 0 |

Noter for Contain Invest AS

Organisasjonsnr. 814945782



Contain Invest AS



Noter 2020

Note 4 - Selskapskapital

Selskapet har 100 aksjer pålydende kr 300 pr. aksje, samlet aksjekapital utgjør kr 30 000.

Selskapet har en aksjonær:

| Navn | Antall | Eierandel |
|--------------------|--------|-----------|
| Tor Petter Eriksen | 100 | 100,00 % |

Aksjer eid av selskapets tillitsvalgte:

| | Antall | Eierandel |
|----------------------------|------------|-----------------|
| Medlemmer av styret | 100 | 100,00 % |

| | Aksjekapital / selskapskapital | Annen egenkapital | Sum egenkapital |
|-------------------------|-----------------------------------|----------------------|--------------------|
| Pr 1.1. | 30 000 | -238 381 | -208 381 |
| Tilført fra årsresultat | | 11 703 | 11 703 |
| Pr 31.12. | 30 000 | -226 678 | -196 678 |


Hele egenkapitalen er tapt. Styret har lånt selskapet penger som dekker den tapte egenkapitalen. Selskapet vurderer løpende behov for tilførsel av kapital. Styret vurderer dermed at det ikke foreligger noen risiko for andre kreditorer. Forutsetning for fortsatt drift anses således å være tilstede og årsregnskapet er utarbeidet under denne forutsetningen.

Effekt av Covid-19/ korona

Selskapet er ikke direkte påvirket av pågående Covid-19 utbrudd. Styret og administrasjonen har vurdert selskapets finansielle stilling som solid og har tilstrekkelig finansiering til å dekke opp sine løpende forpliktelser. Styret og administrasjonen vurderer løpende behov for å iverksette kostnadsreduserende tiltak.



Contain Invest AS



Noter 2020

Note 5 - Øvrig langsiktig gjeld

Selskapet har 31.12.20 en gjeld til aksjonær på kr 1.059.514,- Det er ikke beregnet renter i 2020 til aksjonær.



**Årsregnskap 2020
for
Contain Invest AS**

Organisasjonsnr. 814945782