



ÅRSREGNSKAPET FOR REGNSKAPSÅRET 2024 - GENERELL INFORMASJON

Enheten

Organisasjonsnummer: 928 640 612
Organisasjonsform: Aksjeselskap
Foretaksnavn: BMP INVEST AS
Forretningsadresse: Lindbäckveien 9D
1163 OSLO

Regnskapsår

Årsregnskapets periode: 01.01.2024 - 31.12.2024

Konsern

Morselskap i konsern: Nei

Regnskapsregler

Regler for små foretak benyttet: Ja
Benyttet ved utarbeidelsen av årsregnskapet til selskapet: Regnskapslovens alminnelige regler

Årsregnskapet fastsatt av kompetent organ

Bekreftet av representant for selskapet: Susanna Danielsen Nasrala
Dato for fastsettelse av årsregnskapet: 18.05.2025

Grunnlag for avgivelse

År 2024: Årsregnskapet er elektronisk innlevert
År 2023: Tall er hentet fra elektronisk innlevert årsregnskap fra 2024

Det er ikke krav til at årsregnskapet m.v. som sendes til Regnskapsregisteret er undertegnet. Kontrollen på at dette er utført ligger hos revisor/enhetens øverste organ. Sikkerheten ivaretas ved at innsender har rolle/rettighet for innsending av årsregnskapet via Altinn, og ved at det bekreftes at årsregnskapet er fastsatt av kompetent organ.

Brønnøysundregistrene, 25.05.2025



Resultatregnskap

Beløp i: NOK	Note	2024	2023
RESULTATREGNSKAP			
Kostnader			
Lønnskostnad	1	41 677	39 896
Annen driftskostnad	1		
Sum kostnader		41 677	39 896
Driftsresultat		-41 677	-39 896
Finansinntekter og finanskostnader			
Annen renteinntekt		220 283	88 354
Annen finansinntekt	2		
Verdiøkning markedsbaserte omløpsmidler	2	1 707 504	2 458 626
Sum finansinntekter		1 927 787	2 546 980
Verdireduksjon markedsbaserte omløpsmidler	2		
Annen rentekostnad		200 472	83 300
Annen finanskostnad		8 777	
Sum finanskostnader		209 249	83 300
Netto finans		1 718 537	2 463 680
Resultat før skattekostnad		1 676 861	2 423 783
Skattekostnad på resultat	3		
Årsresultat	4	1 676 861	2 423 783
Årsresultat etter minoritetsinteresser		1 676 861	2 423 783
Totalresultat		1 676 861	2 423 783
Overføringer og disponeringer			
Udekket tap			51 121
Avsatt til annen egenkapital		1 676 861	2 372 662
Sum overføringer og disponeringer		1 676 861	2 423 783



Balanse

Beløp i: NOK	Note	2024	2023
BALANSE - EIENDELER			
Anleggsmidler			
Immaterielle eiendeler			
Finansielle anleggsmidler			
Andre langsiktige fordringer		3 000 000	3 000 000
Sum finansielle anleggsmidler		3 000 000	3 000 000
Sum anleggsmidler		3 000 000	3 000 000
Omløpsmidler			
Varer			
Fordringer			
Andre kortsiktige fordringer		220 283	88 354
Sum fordringer		220 283	88 354
Investeringer			
Markedsbaserte aksjer	2	10 659 341	8 961 933
Markedsbaserte obligasjoner	2		
Andre markedsbaserte finansielle instrumenter	2		
Sum investeringer		10 659 341	8 961 933
Bankinnskudd, kontanter og lignende			
Bankinnskudd, kontanter o.l.		7 229	1 455
Sum bankinnskudd, kontanter og lignende		7 229	1 455
Sum omløpsmidler		10 886 852	9 051 743
SUM EIENDELER		13 886 852	12 051 743

BALANSE - EGENKAPITAL OG GJELD

Egenkapital

Innskutt egenkapital



Balanse

Beløp i: NOK	Note	2024	2023
Aksjekapital		118 335	118 335
Overkurs		6 477 445	6 477 445
Sum innskutt egenkapital		6 595 780	6 595 780
Opptjent egenkapital			
Annen egenkapital		4 049 523	2 372 662
Sum opptjent egenkapital		4 049 523	2 372 662
Sum egenkapital	4	10 645 303	8 968 442
Gjeld			
Langsiktig gjeld			
Utsatt skatt	3		
Annen langsiktig gjeld			
Gjeld til kredittinstitusjoner		3 241 550	3 083 300
Sum annen langsiktig gjeld		3 241 550	3 083 300
Sum langsiktig gjeld		3 241 550	3 083 300
Betalbar skatt	3		
Sum gjeld		3 241 550	3 083 300
SUM EGENKAPITAL OG GJELD		13 886 853	12 051 743



Brønnøysundregistrene

ÅRSREGNSKAP FOR REGNSKAPSÅRET 2024 - GENERELL INFORMASJON

Journalnummer: 2025 461121

Enheten

Organisasjonsnummer: 928 640 612
Organisasjonsform: Aksjeselskap
Foretaksnavn: BMP INVEST AS
Forretningsadresse: Lindbäckveien 9D
1163 OSLO

Regnskapsår

Årsregnskapets periode: 01.01.2024 - 31.12.2024

Konsern

Morselskap i konsern: Nei

Regnskapsregler

Regler for små foretak benyttet: Ja
Benyttet ved utarbeidelsen av
årsregnskapet til selskapet: Regnskapslovens alminnelige regler

Årsregnskapet fastsatt av kompetent organ

Bekreftet av representant for selskapet: Susanna Danielsen Nasrala
Dato for fastsettelse av årsregnskapet: 18.05.2025

Revisjon

Selskapet har besluttet at årsregnskapet
ikke skal revideres: Ja

Grunnlag for avgivelse

År 2024: Årsregnskap er elektronisk innlevert.
År 2023: Tall er hentet fra elektronisk innlevert årsregnskap fra 2024.

Det er ikke krav til at årsregnskapet m.v. som sendes til Regnskapsregisteret er undertegnet. Kontrollen på at dette er utført ligger hos revisor/enhetens øverste organ. Sikkerheten ivaretas ved at innsender har rolle/rettighet for innsending av årsregnskapet via Altinn, og ved at det bekreftes at årsregnskapet er fastsatt av kompetent organ.

Brønnøysundregistrene, 24.05.2025



Organisasjonsnr: 928 640 612
BMP INVEST AS

RESULTATREGNSKAP

Beløp i: NOK	Note	2024	2023
RESULTATREGNSKAP			
Kostnader			
Lønnskostnad	1	41 677	39 896
Annen driftskostnad	1		
Sum kostnader		41 677	39 896
Driftsresultat		-41 677	-39 896
Finansinntekter og finanskostnader			
Annen renteinntekt		220 283	88 354
Annen finansinntekt	2		
Verdiøkning			
markedsbaserte omløpsmidler	2	1 707 504	2 458 626
Sum finansinntekter		1 927 787	2 546 980
Verdireduksjon			
markedsbaserte omløpsmidler	2		
Annen rentekostnad		200 472	83 300
Annen finanskostnad		8 777	
Sum finanskostnader		209 249	83 300
Netto finans		1 718 537	2 463 680
Resultat før skattekostnad		1 676 861	2 423 783
Skattekostnad på resultat	3		
Årsresultat	4	1 676 861	2 423 783
Årsresultat etter minoritetsinteresser		1 676 861	2 423 783
Totalresultat		1 676 861	2 423 783
Overføringer og disponeringer			
Udekket tap			51 121
Avsatt til annen egenkapital		1 676 861	2 372 662
Sum overføringer og disponeringer		1 676 861	2 423 783



Annen egenkapital		4 049 523	2 372 662
Sum opptjent egenkapital		4 049 523	2 372 662
Sum egenkapital	4	10 645 303	8 968 442
Gjeld			
Langsiktig gjeld			
Utsatt skatt	3		
Annen langsiktig gjeld			
Gjeld til			
kredittinstitusjoner		3 241 550	3 083 300
Sum annen langsiktig gjeld		3 241 550	3 083 300
Sum langsiktig gjeld		3 241 550	3 083 300
Betalbar skatt	3		
Sum gjeld		3 241 550	3 083 300
SUM EGENKAPITAL OG GJELD		13 886 853	12 051 743



Organisasjonsnr: 928 640 612
BMP INVEST AS

NOTEOPPLYSNINGER - SELSKAP - alle poster oppgitt i hele tall

Note

Antall årsverk i regnskapsåret
0.00

Sum Beløp

Balanseført verdi 31.12. Varige driftsmidler Immaterielle eiend.

Konsernregnskap

Morselskapet sitt navn

Forretningskontor for morselskapet

Begrunnelse for at datterselskap er utelatt fra konsolideringen

Samlet beløp - tilknyttet selskap Årets Fjorårets

Samlet beløp - foretak i samme konsern Årets Fjorårets

Samlet beløp - foretak i samme konsern Årets Fjorårets

Samlet beløp - felles kontrollert virksomhet Årets Fjorårets

Pantstillelse Beløp

Beholdning av egne aksjer Antall Pålydende Andel av aksjek.



Resultatregnskap

Bmp Invest AS

Driftsinntekter og driftskostnader	Note	2024	2023
Lønnskostnad	1	41 677	39 896
Sum driftskostnader		41 677	39 896
Driftsresultat		-41 677	-39 896
Finansinntekter og finanskostnader			
Annen renteinntekt		220 283	88 354
Verdipkning markedsbaserte omløpsmidler	2	1 707 504	2 458 626
Annen rentekostnad		200 472	83 300
Annen finanskostnad		8 777	0
Resultat av finansposter		1 718 537	2 463 680
Resultat før skattekostnad		1 676 861	2 423 783
Årsresultat	4	1 676 861	2 423 783
Overføringer			
Avsatt til dekning av tidligere udekket tap		0	51 121
Avsatt til annen egenkapital		1 676 861	2 372 662
Sum overføringer		1 676 861	2 423 783



Balanse Bmp Invest AS

Eiendeler	Note	2024	2023
Andre langsiktige fordringer		3 000 000	3 000 000
Sum finansielle anleggsmidler		3 000 000	3 000 000
Sum anleggsmidler		3 000 000	3 000 000
Omløpsmidler			
Andre kortsiktige fordringer		220 283	88 354
Sum fordringer		220 283	88 354
Investeringer			
Markedsbaserte aksjer	2	10 659 341	8 961 933
Sum investeringer		10 659 341	8 961 933
Bankinnskudd, kontanter o.l.		7 229	1 455
Sum omløpsmidler		10 886 852	9 051 743
Sum eiendeler		13 886 852	12 051 743




Balanse Bmp Invest AS


Egenkapital og gjeld	Note	2024	2023
Egenkapital			
Innskutt egenkapital			
Aksjekapital		118 335	118 335
Overkurs		6 477 445	6 477 445
Sum innskutt egenkapital		6 595 780	6 595 780
Opptjent egenkapital			
Annen egenkapital		4 049 523	2 372 662
Sum opptjent egenkapital		4 049 523	2 372 662
Sum egenkapital	4	10 645 303	8 968 442
Gjeld			
Gjeld til kredittinstitusjoner		3 241 550	3 083 300
Sum annen langsiktig gjeld		3 241 550	3 083 300
Kortsiktig gjeld			
Sum gjeld		3 241 550	3 083 300
Sum egenkapital og gjeld		13 886 853	12 051 743


18.05.2025

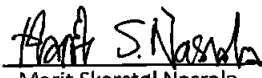
Styret i Bmp Invest AS



Marianne Nasralla Hjelle
styreleder


Bernard Danielsen Nasralla
styremedlem


Pierre Paul Skarstøl Nasralla
styremedlem


Susanna Danielsen Nasralla
styremedlem


Marit Skarstøl Nasralla
styremedlem


Martin Nasralla Hjelle
styremedlem



Regnskapsprinsipper

Årsregnskapet er satt opp i samsvar med regnskapsloven og NRS 8 - God regnskapskikk for små foretak.

Skatt

Skattekostnaden i resultatregnskapet omfatter både periodens betalbare skatt og endring i utsatt skatt. Utsatt skatt er beregnet med 22 % på grunnlag av de midlertidige forskjeller som eksisterer mellom regnskapsmessige og skattemessige verdier, samt ligningsmessig underskudd til fremføring ved utgangen av regnskapsåret. Skatteøkende og skattereduserende midlertidige forskjeller som reverserer eller kan reverseres i samme periode er utlignet og nettoført.

Klassifisering og vurdering av omløpsmidler

Omløpsmidler og kortsiktig gjeld omfatter normalt poster som forfaller til betaling innen ett år etter balansedagen, samt poster som knytter seg til varekretsløpet. Omløpsmidler vurderes til laveste verdi av anskaffelseskost og virkelig verdi.

For kortsiktige investeringer i børsnoterte aksjer brukes markedsverdi prinsippet. Verdien i balansen tilsvarer markedsverdien av investeringene pr. 31.12. Mottatte utdelinger, og realiserte og urealiserte gevinster/tap, resultatføres som finansposter.

Fordringer

Kundefordringer og andre fordringer oppføres til pålydende etter fradrag for avsetning til forventet tap. Avsetning til tap gjøres på grunnlag av en individuell vurdering av de enkelte fordringene.

Note 1 Lønnskostnader og ytelser, godtgjørelser til daglig leder, styret og revisor

Lønnskostnader	2024	2023
Andre ytelser	41 677	39 896
Sum	41 677	39 896

Selskapet har ingen ansatte.

Ytelser til ledende personer	Daglig leder	Styret
Sum	0	0



Note 2 Markedsbaserte verdipapirer

	Anskaffelses kost	Balanseført verdi	Markeds verdi	Årets verdiendring
Omløpsmidler				
Andel i aksjefond	7 694 000	10 659 341	10 659 341	1 703 407
Sum	7 694 000	10 659 341	10 659 341	1 703 407
Sum verdipapirer	7 694 000	10 659 341	10 659 341	1 703 407

Note 3 Skatt

	2024	2023
Årets skattekostnad		
Resultatført skatt på ordinært resultat:		
Betalbar skatt	0	0
Endring i utsatt skattefordel	0	0
Skattekostnad ordinært resultat	0	0
Skattepliktig inntekt:		
Resultat før skatt	1 676 861	2 423 783
Permanente forskjeller	-1 707 504	-2 458 626
Skattepliktig inntekt	-30 643	-34 842
Betalbar skatt i balansen:		
Betalbar skatt på årets resultat	0	0
Sum betalbar skatt i balansen	0	0

Skatteeffekten av midlertidige forskjeller og underskudd til fremføring som har gitt opphav til utsatt skatt og utsatte skattefordeler, spesifisert på typer av midlertidige forskjeller

	2024	2023	Endring
Akkumulert fremførbart underskudd	-112 645	-82 002	30 643
Inngår ikke i beregningen av utsatt skatt	112 645	82 002	-30 643
Utsatt skattefordel (22 %)	0	0	0

I henhold til God regnskapsskikk for små foretak balanseføres ikke utsatt skattefordel.

Note 4 Egenkapital

	Aksjekapital	Overkurs	Annen egenkapital	Udekket tap	Sum egenkapital
Pr. 01.01.2024	118 335	6 477 445	2 372 662	0	8 968 442
Årets resultat			1 676 861	0	1 676 861
Pr 31.12.2024	118 335	6 477 445	4 049 523	0	10 645 303