



ÅRSREGNSKAPET FOR REGNSKAPSÅRET 2025 - GENERELL INFORMASJON

Enheten

Organisasjonsnummer: 988 388 246
Organisasjonsform: Aksjeselskap
Foretaksnavn: POLARNY MARITIME INVEST AS
Forretningsadresse: Planteskulevegen 13
6908 FLORØ

Regnskapsår

Årsregnskapets periode: 01.01.2025 - 31.12.2025

Konsern

Morselskap i konsern: Nei

Regnskapsregler

Regler for små foretak benyttet: Ja
Benyttet ved utarbeidelsen av årsregnskapet til selskapet: Regnskapslovens alminnelige regler

Årsregnskapet fastsatt av kompetent organ

Bekreftet av representant for selskapet: Gustav Johan Nydal
Dato for fastsettelse av årsregnskapet: 26.05.2026

Grunnlag for avgivelse

År 2025: Årsregnskapet er elektronisk innlevert
År 2024: Tall er hentet fra elektronisk innlevert årsregnskap fra 2025

Det er ikke krav til at årsregnskapet m.v. som sendes til Regnskapsregisteret er undertegnet. Kontrollen på at dette er utført ligger hos revisor/enhetens øverste organ. Sikkerheten ivaretas ved at innsender har rolle/rettighet for innsending av årsregnskapet via Altinn, og ved at det bekreftes at årsregnskapet er fastsatt av kompetent organ.

Brønnøysundregistrene, 29.05.2026



Resultatregnskap

Beløp i: NOK	Note	2025	2024
RESULTATREKNESKAP			
Inntekter			
Salgsinntekt		3 134 999	2 083 487
Annen driftsinntekt		126 000	105 000
Sum inntekter		3 260 999	2 188 487
Kostnader			
Endring i beholdning av varer under tilverking og ferdig tilverka varer		1 109 609	
Varekostnad		7 449	
Lønnskostnad	3	893 216	898 462
Avskrivning av driftsmidler og immaterielle eiendeler	4	29 063	15 663
Annen driftskostnad		429 271	330 814
Sum kostnader		2 468 608	1 244 940
Driftsresultat		792 390	943 547
Finansinntekter og finanskostnader			
Anna renteinntekt		43 227	32 043
Resultat markedsbaserte aksjer		189	
Sum finansinntekter		43 416	32 043
Annan rentekostnad		2 320	
Sum finanskostnader		2 320	
Netto finans		41 096	32 043
Resultat før skattekostnad		833 486	975 590
Skattekostnad	5	197 109	108 960
Årsresultat	6	636 377	866 630
Årsresultat etter minoritetsinteresser		636 377	866 630
Totalresultat		636 377	866 630



Resultatregnskap

Beløp i: NOK	Note	2025	2024
Overføringer og disponeringar			
Overført til annen egenkapital		636 377	866 630
Sum overføringer og disponeringar		636 377	866 630



Balanse

Beløp i: NOK	Note	2025	2024
BALANSE - EIGEDELAR			
Anleggsmiddel			
Immaterielle egedelar			
Utsett skattefordel	5		
Varige driftsmiddel			
Tomter, bygninger o.a. fast eiendom	4	3 608 424	3 624 087
Maskiner og anlegg	4		
Skip og flytende installasjoner	4		
Driftsløsøre, inventar o.a. utstyr	4	148 120	
Sum varige driftsmiddel		3 756 544	3 624 087
Finansielle anleggsmiddel			
Investeringer i aksjer og andeler		200 000	200 000
Andre langsiktige fordringer		500 000	500 000
Sum finansielle anleggsmiddel		700 000	700 000
Sum anleggsmiddel		4 456 544	4 324 087
Omløpsmiddel			
Varer			
Sum varer			1 109 609
Krav			
Kundefordringer		54 363	133 440
Andre kortsiktige fordringer		54 184	6 148
Sum krav		108 546	139 588
Bankinnskot, kontantar og liknande			
Bankinnskudd, kontanter o.l.		3 545 624	1 866 950
Sum bankinnskot, kontantar og liknande		3 545 624	1 866 950
Sum omløpsmiddel		3 654 171	3 116 148
SUM EIGEDELAR		8 110 715	7 440 235



Balanse

Beløp i: NOK	Note	2025	2024
BALANSE - EIGENKAPITAL OG GJELD			
Eigenkapital			
Innskoten eigenkapital			
Aksjekapital		100 000	100 000
Sum innskoten eigenkapital		100 000	100 000
Opptent eigenkapital			
Annen egenkapital		7 605 042	6 968 666
Sum opptent eigenkapital		7 605 042	6 968 666
Sum eigenkapital	6	7 705 042	7 068 666
Gjeld			
Langsiktig gjeld			
Utsett skatt	5		
Anna langsiktig gjeld			
Kortsiktig gjeld			
Leverandørgjeld		51 403	11 694
Betalbar skatt	5	197 109	108 960
Skyldig offentlige avgifter		54 139	142 695
Annen kortsiktig gjeld		103 021	108 220
Sum kortsiktig gjeld		405 672	371 569
Sum gjeld		405 672	371 569
SUM EIGENKAPITAL OG GJELD		8 110 715	7 440 235



Brønnøysundregistrene

ÅRSREGNSKAP FOR REGNSKAPSÅRET 2025 - GENERELL INFORMASJON

Journalnummer: 2026 483120

Virksomheten

Organisasjonsnummer: 988 388 246
Organisasjonsform: Aksjeselskap
Foretaksnavn: POLARNY MARITIME INVEST AS
Forretningsadresse: Planteskulevegen 13
6908 FLORØ

Regnskapsår

Årsregnskapets periode: 01.01.2025 - 31.12.2025

Konsern

Morselskap i konsern: Nei

Regnskapsregler

Regler for små foretak benyttet: Ja
Benyttet ved utarbeidelsen av
årsregnskapet: Regnskapslovens alminnelige regler

Årsregnskapet fastsatt av kompetent organ

Bekreftet av: Gustav Johan Nydal
Dato for fastsettelse av årsregnskapet: 26.05.2026

Revisjon

Selskapet har besluttet at årsregnskapet
ikke skal revideres: Ja
Årsregnskapet er utarbeidet av ekstern
autorisert regnskapsfører: Ja
Ekstern autorisert regnskapsfører har i
løpet av regnskapsåret bistått ved den
løpende regnskapsføringen eller utført
andre tjenester for selskapet enn å
utarbeide årsregnskapet: Ja

Grunnlag for avgivelse

År 2025: Årsregnskap er elektronisk innlevert.
År 2024: Tall er hentet fra elektronisk innlevert årsregnskap fra 2025.

Virksomheten sitt øverste organ er ansvarlig for at årsregnskapet er signert. Det er mulig å levere årsregnskap uten signatur fordi sikkerheten for rett rapportering er ivarettatt ved at innsenderen har rolle/rettighet for innsending i Altinn. Navnet på representanten, som bekrefter at årsregnskapet er godkjent, er i tillegg oppgitt.

Brønnøysundregistrene, 28.05.2026

Brønnøysundregistrene
Postadresse: Postboks 900, 8910 Brønnøysund
Telefon: 75 00 75 00
E-post: firmapost@brreg.no Internett: www.brreg.no
Organisasjonsnummer: 974 760 673



Organisasjonsnr: 988 388 246
POLARNY MARITIME INVEST AS

RESULTATREGNSKAP

Beløp i: NOK	Note	2025	2024
RESULTATREKNESKAP			
Inntekter			
Salgsinntekt		3 134 999	2 083 487
Annen driftsinntekt		126 000	105 000
Sum inntekter		3 260 999	2 188 487
Kostnader			
Endring i beholdning av varer under tilverking og ferdig tilverka varer		1 109 609	
Varekostnad		7 449	
Lønnskostnad	3	893 216	898 462
Avskrivning av driftsmidler og immaterielle eiendeler	4	29 063	15 663
Annen driftskostnad		429 271	330 814
Sum kostnader		2 468 608	1 244 940
Driftsresultat		792 390	943 547
Finansinntekter og finanskostnader			
Anna renteinntekt		43 227	32 043
Resultat markedsbaserte aksjer		189	
Sum finansinntekter		43 416	32 043
Annan rentekostnad		2 320	
Sum finanskostnader		2 320	
Netto finans		41 096	32 043
Resultat før skattekostnad		833 486	975 590
Skattekostnad	5	197 109	108 960
Årsresultat	6	636 377	866 630
Årsresultat etter minoritetsinteresser		636 377	866 630
Totalresultat		636 377	866 630
Overføringer og disponeringar			
Overført til annen egenkapital		636 377	866 630
Sum overføringer og disponeringar		636 377	866 630



Organisasjonsnr: 988 388 246
POLARNY MARITIME INVEST AS

BALANSE

Beløp i: NOK	Note	2025	2024
BALANSE - EIGEDELAR			
Anleggsmiddel			
Immaterielle egedelar			
Utsett skattefordel	5		
Varige driftsmiddel			
Tomter, bygninger o.a.			
fast eiendom	4	3 608 424	3 624 087
Maskiner og anlegg	4		
Skip og flytende			
installasjoner	4		
Driftsløsøre, inventar o.			
a. utstyr	4	148 120	
Sum varige driftsmiddel		3 756 544	3 624 087
Finansielle anleggsmiddel			
Investeringer i aksjer og			
andeler		200 000	200 000
Andre langsiktige			
fordringer		500 000	500 000
Sum finansielle		700 000	700 000
anleggsmiddel			
Sum anleggsmiddel		4 456 544	4 324 087
Omløpsmiddel			
Varer			
Sum varer			1 109 609
Krav			
Kundefordringer		54 363	133 440
Andre kortsiktige			
fordringer		54 184	6 148
Sum krav		108 546	139 588
Bankinnskott, kontantar og			
liknande			
Bankinnskudd, kontanter o.			
l.		3 545 624	1 866 950
Sum bankinnskott,		3 545 624	1 866 950
kontantar og liknande			
Sum omløpsmiddel		3 654 171	3 116 148
SUM EIGEDELAR		8 110 715	7 440 235
BALANSE - EIGENKAPITAL OG			
GJELD			



Eigenkapital			
Innskoten egenkapital			
Aksjekapital		100 000	100 000
Sum innskoten egenkapital		100 000	100 000
Opptent egenkapital			
Annen egenkapital		7 605 042	6 968 666
Sum opptent egenkapital		7 605 042	6 968 666
Sum egenkapital	6	7 705 042	7 068 666
Gjeld			
Langsiktig gjeld			
Utsett skatt	5		
Anna langsiktig gjeld			
Kortsiktig gjeld			
Leverandørgjeld		51 403	11 694
Betalbar skatt	5	197 109	108 960
Skyldig offentlige avgifter		54 139	142 695
Annen kortsiktig gjeld		103 021	108 220
Sum kortsiktig gjeld		405 672	371 569
Sum gjeld		405 672	371 569
SUM EIGENKAPITAL OG GJELD		8 110 715	7 440 235



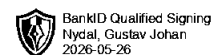
Organisasjonsnr: 988 388 246
POLARNY MARITIME INVEST AS

NOTEOPPLYSNINGER - SELSKAP

- alle poster oppgitt i hele tall

Note

Tal på årsverk i regnskapsåret
1.00



Årsregnskap 2025

Polarny Maritime Invest AS

Resultatregnskap
Balanse
Noter

Org.nr.: 988 388 246



Resultatregnskap			
Polarny Maritime Invest AS			
Driftsinntekter og driftskostnader	Note	2025	2024
Salgsinntekt		3 134 999	2 083 487
Annen driftsinntekt		126 000	105 000
Sum driftsinntekter		3 260 999	2 188 487
Varekostnad		7 449	0
End. beh. varer u.tilv. og ferdigvarer		1 109 609	0
Lønnskostnad	3	893 216	898 462
Avskrivning av driftsmidler og immaterielle eiendeler	4	29 063	15 663
Annen driftskostnad		429 271	330 814
Sum driftskostnader		2 468 608	1 244 940
Driftsresultat		792 390	943 547
Finansinntekter og finanskostnader			
Annen renteinntekt		43 227	32 043
Resultat markedsbaserte aksjer		189	0
Annen rentekostnad		2 320	0
Resultat av finansposter		41 096	32 043
Resultat før skattekostnad		833 486	975 590
Skattekostnad	5	197 109	108 960
Resultat		636 377	866 630
Årsresultat	6	636 377	866 630
Overføringer			
Overført til annen egenkapital		636 377	866 630
Sum overføringer		636 377	866 630



Balanse

Polarny Maritime Invest AS

Eiendeler	Note	2025	2024
Anleggsmidler			
Varige driftsmidler			
Tomter, bygninger o.a. fast eiendom	4	3 608 424	3 624 087
Driftsløsøre, inventar o.a. utstyr	4	148 120	0
Sum varige driftsmidler		3 756 544	3 624 087
Finansielle anleggsmidler			
Investeringer i aksjer og andeler		200 000	200 000
Andre langsiktige fordringer		500 000	500 000
Sum finansielle anleggsmidler		700 000	700 000
Sum anleggsmidler		4 456 544	4 324 087
Omløpsmidler			
Lager av varer og annen beholdning		0	1 109 609
Fordringer			
Kundefordringer		54 363	133 440
Andre kortsiktige fordringer		54 184	6 148
Sum fordringer		108 546	139 588
Bankinnskudd, kontanter o.l.		3 545 624	1 866 950
Sum omløpsmidler		3 654 171	3 116 148
Sum eiendeler		8 110 715	7 440 235

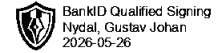
**Balanse**

Polarny Maritime Invest AS

Egenkapital og gjeld	Note	2025	2024
Innskutt egenkapital			
Aksjekapital		100 000	100 000
Sum innskutt egenkapital		100 000	100 000
Opptjent egenkapital			
Annen egenkapital		7 605 042	6 968 666
Sum opptjent egenkapital		7 605 042	6 968 666
Sum egenkapital	6	7 705 042	7 068 666
Gjeld			
Kortsiktig gjeld			
Leverandørgjeld		51 403	11 694
Betalbar skatt	5	197 109	108 960
Skyldig offentlige avgifter		54 139	142 695
Annen kortsiktig gjeld		103 021	108 220
Sum kortsiktig gjeld		405 672	371 569
Sum gjeld		405 672	371 569
Sum egenkapital og gjeld		8 110 715	7 440 235

Flørø, 26.05.2026
Styret i Polarny Maritime Invest AS

Gustav Johan Nydal
Styrets leder/daglig leder



Note 1 Regnskapsprinsipper

Årsregnskapet er satt opp i samsvar med regnskapsloven og NRS 8 - God regnskapsskikk for små foretak.

Driftsinntekter

Inntektsføring ved salg av varer skjer på leveringstidspunktet. Tjenester inntektsføres etter hvert som de leveres.

Skatt

Skattekostnaden i resultatregnskapet omfatter både periodens betalbare skatt og endring i utsatt skatt. Utsatt skatt er beregnet med 22 % på grunnlag av de midlertidige forskjeller som eksisterer mellom regnskapsmessige og skattemessige verdier, samt ligningsmessig underskudd til fremføring ved utgangen av regnskapsåret. Skatteøkende og skattereduserende midlertidige forskjeller som reverserer eller kan reverseres i samme periode er utlignet og nettoført.

Klassifisering og vurdering av anleggsmidler

Anleggsmidler omfatter eiendeler bestemt til varig eie og bruk. Anleggsmidler er vurdert til anskaffelseskost. Varige driftsmidler balanseføres og avskrives over driftsmidlets økonomiske levetid. Varige driftsmidler nedskrives til gjenvinnbart beløp ved verdifall som forventes ikke å være forbigående. Nedskrivningen reverseres når grunnlaget for nedskrivningen ikke lenger er til stede.

Klassifisering og vurdering av omløpsmidler

Omløpsmidler og kortsiktig gjeld omfatter normalt poster som forfaller til betaling innen ett år etter balansedagen, samt poster som knytter seg til varekretsløpet. Omløpsmidler vurderes til laveste verdi av anskaffelseskost og virkelig verdi.

Fordringer

Kundefordringer og andre fordringer oppføres til pålydende etter fradrag for avsetning til forventet tap. Avsetning til tap gjøres på grunnlag av en individuell vurdering av de enkelte fordringene.

Note 2 Virksomhetens art og lokalisering

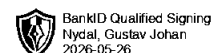
Polarny Maritime Invest AS er et selskap der virksomheten omfatter investering i fast eiendom, aksjehandel, kjøp og salg av varer og tjenester, herunder service innen bygging og renovering av hus, konsulenttjenester og utleie av arbeidskraft. Selskapet er lokalisert i Kinn kommune.

Note 3 Lønnskostnader og antall årsverk

Lønnskostnader

	2025	2024
Lønninger	728 580	729 719
Arbeidsgiveravgift	85 037	85 890
Andre ytelser	79 599	82 853
Sum	893 216	898 462

Selskapet har i 2025 sysselsatt 1 årsverk.



Note 4 Anleggsmidler

	Bygninger og tomter	Maskiner og anlegg	Driftsløsøre, inventar ol.	Sum
Anskaffelseskost pr. 01.01.25	3 639 750		190 000	3 829 750
+ Tilgang kjøpte driftsmidler		161 520		161 520
= Anskaffelseskost 31.12.25	3 639 750	161 520	190 000	3 991 270
Akkumulerte avskrivninger 31.12.25	31 326	13 400	190 000	234 726
= Bokført verdi 31.12.25	3 608 424	148 120	0	3 756 544
Årets ordinære avskrivninger	15 663	13 400		29 063
Økonomisk levetid	50 år	5 år	3-5 år	

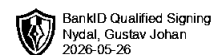
Note 5 Skatt

Årets skattekostnad	2025	2024
Resultatført skatt på ordinært resultat:		
Betalbar skatt	197 109	108 960
Endring i utsatt skattefordel	0	0
Skattekostnad ordinært resultat	197 109	108 960
Skattepliktig inntekt:		
Resultat før skatt	833 486	975 590
Permanente forskjeller	33 399	0
Endring i midlertidige forskjeller	29 063	7 123
Anvendelse av fremførbart underskudd	0	-487 439
Skattepliktig inntekt	895 948	495 273
Betalbar skatt i balansen:		
Betalbar skatt på årets resultat	197 109	108 960
Sum betalbar skatt i balansen	197 109	108 960

Skatteeffekten av midlertidige forskjeller som har gitt opphav til utsatt skatt og utsatte skattefordeler, spesifisert på typer av midlertidige forskjeller

	2025	2024	Endring
Varige driftsmidler	-44 726	-15 663	29 063
Sum	-44 726	-15 663	29 063
Inngår ikke i beregningen av utsatt skatt	44 726	15 663	-29 063
Utsatt skattefordel (22 %)	0	0	0

I henhold til God regnskapsskikk for små foretak balanseføres ikke utsatt skattefordel.



Note 6 Egenkapital

	Aksjekapital	Annen egenkapital	Sum egenkapital
Pr. 31.12.2024	100 000	6 968 666	7 068 666
Årets resultat		636 377	636 377
Pr 31.12.2025	100 000	7 605 042	7 705 042