



## ÅRSREGNSKAPET FOR REGNSKAPSÅRET 2023 - GENERELL INFORMASJON

### Enheten

Organisasjonsnummer: 880 039 652  
Organisasjonsform: Aksjeselskap  
Foretaksnavn: G3 UNGPLANTER AS  
Forretningsadresse: Fjæreveien 50  
4885 GRIMSTAD

### Regnskapsår

Årsregnskapets periode: 01.01.2023 - 31.12.2023

### Konsern

Morselskap i konsern: Nei

### Regnskapsregler

Regler for små foretak benyttet: Ja  
Benyttet ved utarbeidelsen av årsregnskapet til selskapet: Regnskapslovens alminnelige regler

### Årsregnskapet fastsatt av kompetent organ

Bekreftet av representant for selskapet: Per Lübbert Donbæk  
Dato for fastsettelse av årsregnskapet: 13.06.2024

### Grunnlag for avgivelse

År 2023: Årsregnskapet er elektronisk innlevert  
År 2022: Tall er hentet fra elektronisk innlevert årsregnskap fra 2023

*Det er ikke krav til at årsregnskapet m.v. som sendes til Regnskapsregisteret er undertegnet. Kontrollen på at dette er utført ligger hos revisor/enhetens øverste organ. Sikkerheten ivaretas ved at innsender har rolle/rettighet for innsending av årsregnskapet via Altinn, og ved at det bekreftes at årsregnskapet er fastsatt av kompetent organ.*

Brønnøysundregistrene, 29.06.2025



### Resultatregnskap

Beløp i: NOK	Note	2023	2022
<b>RESULTATREGNSKAP</b>			
<b>Inntekter</b>			
Salgsinntekt		5 827 265	5 370 135
<b>Sum inntekter</b>		<b>5 827 265</b>	<b>5 370 135</b>
<b>Kostnader</b>			
Varekostnad		4 103 909	3 906 145
Lønnskostnad	1	623 011	651 134
Annen driftskostnad		827 192	734 454
<b>Sum kostnader</b>		<b>5 554 112</b>	<b>5 291 734</b>
<b>Driftsresultat</b>		<b>273 153</b>	<b>78 401</b>
<b>Finansinntekter og finanskostnader</b>			
Annen renteinntekt		288	45 177
<b>Sum finansinntekter</b>		<b>288</b>	<b>45 177</b>
Annen rentekostnad		2 002	206
<b>Sum finanskostnader</b>		<b>2 002</b>	<b>206</b>
<b>Netto finans</b>		<b>-1 714</b>	<b>44 971</b>
<b>Ordinært resultat før skattekostnad</b>		<b>271 438</b>	<b>123 373</b>
Skattekostnad på resultat	2	61 755	29 464
<b>Ordinært resultat etter skattekostnad</b>		<b>209 683</b>	<b>93 909</b>
<b>Årsresultat</b>	3	<b>209 683</b>	<b>93 909</b>
<b>Årsresultat etter minoritetsinteresser</b>		<b>209 683</b>	<b>93 909</b>
<b>Totalresultat</b>		<b>209 683</b>	<b>93 909</b>
<b>Overføringer og disponeringer</b>			
Avsatt til annen egenkapital		209 683	93 909
<b>Sum overføringer og disponeringer</b>		<b>209 683</b>	<b>93 909</b>



## Balanse

Beløp i: NOK	Note	2023	2022
<b>BALANSE - EIENDELER</b>			
<b>Anleggsmidler</b>			
<b>Immaterielle eiendeler</b>			
Utsatt skattefordel	2		
<b>Sum anleggsmidler</b>		<b>0</b>	<b>0</b>
<b>Omløpsmidler</b>			
<b>Varer</b>			
<b>Sum varer</b>	4	<b>101 200</b>	<b>162 000</b>
<b>Fordringer</b>			
Kundefordringer	4	384 276	239 022
<b>Sum fordringer</b>		<b>384 276</b>	<b>239 022</b>
<b>Bankinnskudd, kontanter og lignende</b>			
Bankinnskudd, kontanter o.l.		1 439 319	1 575 294
<b>Sum bankinnskudd, kontanter og lignende</b>		<b>1 439 319</b>	<b>1 575 294</b>
<b>Sum omløpsmidler</b>		<b>1 924 795</b>	<b>1 976 316</b>
<b>SUM EIENDELER</b>		<b>1 924 795</b>	<b>1 976 316</b>
<b>BALANSE - EGENKAPITAL OG GJELD</b>			
<b>Egenkapital</b>			
<b>Innskutt egenkapital</b>			
Aksjekapital	5	100 000	100 000
Beholdning av egne aksjer	5		
Overkurs		398 091	398 091
<b>Sum innskutt egenkapital</b>		<b>498 091</b>	<b>498 091</b>
<b>Opptjent egenkapital</b>			
Annen egenkapital		797 623	587 940
<b>Sum opptjent egenkapital</b>		<b>797 623</b>	<b>587 940</b>



## Balanse

Beløp i: NOK	Note	2023	2022
<b>Sum egenkapital</b>	3	<b>1 295 714</b>	<b>1 086 031</b>
<b>Gjeld</b>			
<b>Langsiktig gjeld</b>			
Utsatt skatt	2		
<b>Annen langsiktig gjeld</b>			
<b>Sum langsiktig gjeld</b>		<b>0</b>	<b>0</b>
<b>Kortsiktig gjeld</b>			
Gjeld til kredittinstitusjoner	4		
Leverandørgjeld			45 248
Betalbar skatt	2	61 755	29 464
Skyldig offentlige avgifter		222 543	470 791
Annen kortsiktig gjeld		344 783	344 783
<b>Sum kortsiktig gjeld</b>		<b>629 081</b>	<b>890 286</b>
<b>Sum gjeld</b>		<b>629 081</b>	<b>890 286</b>
<b>SUM EGENKAPITAL OG GJELD</b>		<b>1 924 795</b>	<b>1 976 316</b>



## Brønnøysundregistrene

### ÅRSREGNSKAP FOR REGNSKAPSÅRET 2023 - GENERELL INFORMASJON

Journalnummer: 2024 516815

#### Enheten

Organisasjonsnummer: 880 039 652  
Organisasjonsform: Aksjeselskap  
Foretaksnavn: G3 UNGPLANTER AS  
Forretningsadresse: Fjæreveien 50  
4885 GRIMSTAD

#### Regnskapsår

Årsregnskapets periode: 01.01.2023 - 31.12.2023

#### Konsern

Morselskap i konsern: Nei

#### Regnskapsregler

Regler for små foretak benyttet: Ja  
Benyttet ved utarbeidelsen av  
årsregnskapet til selskapet: Regnskapslovens alminnelige regler

#### Årsregnskapet fastsatt av kompetent organ

Bekreftet av representant for selskapet: Per Lübbert Donbæk  
Dato for fastsettelse av årsregnskapet: 13.06.2024

#### Revisjon

Årsregnskapet er utarbeidet av ekstern  
autorisert regnskapsfører: Ja

#### Grunnlag for avgivelse

År 2023: Årsregnskap er elektronisk innlevert.  
År 2022: Tall er hentet fra elektronisk innlevert årsregnskap fra 2023.

*Det er ikke krav til at årsregnskapet m.v. som sendes til Regnskapsregisteret er undertegnet. Kontrollen på at dette er utført ligger hos revisor/enhetens øverste organ. Sikkerheten ivaretas ved at innsender har rolle/rettighet for innsending av årsregnskapet via Altinn, og ved at det bekreftes at årsregnskapet er fastsatt av kompetent organ.*

Brønnøysundregistrene, 24.06.2024



Organisasjonsnr: 880 039 652  
G3 UNGPLANTER AS

## RESULTATREGNSKAP

<b>Beløp i: NOK</b>	<b>Note</b>	<b>2023</b>	<b>2022</b>
<b>RESULTATREGNSKAP</b>			
<b>Inntekter</b>			
Salgsinntekt		5 827 265	5 370 135
<b>Sum inntekter</b>		<b>5 827 265</b>	<b>5 370 135</b>
<b>Kostnader</b>			
Varekostnad		4 103 909	3 906 145
Lønnskostnad	1	623 011	651 134
Annen driftskostnad		827 192	734 454
<b>Sum kostnader</b>		<b>5 554 112</b>	<b>5 291 734</b>
<b>Driftsresultat</b>		<b>273 153</b>	<b>78 401</b>
<b>Finansinntekter og finanskostnader</b>			
Annen renteinntekt		288	45 177
<b>Sum finansinntekter</b>		<b>288</b>	<b>45 177</b>
Annen rentekostnad		2 002	206
<b>Sum finanskostnader</b>		<b>2 002</b>	<b>206</b>
<b>Netto finans</b>		<b>-1 714</b>	<b>44 971</b>
<b>Ordinært resultat før skattekostnad</b>			
Skattekostnad på resultat	2	61 755	29 464
<b>Ordinært resultat etter skattekostnad</b>		<b>209 683</b>	<b>93 909</b>
<b>Årsresultat</b>	3	<b>209 683</b>	<b>93 909</b>
<b>Årsresultat etter minoritetsinteresser</b>		<b>209 683</b>	<b>93 909</b>
<b>Totalresultat</b>		<b>209 683</b>	<b>93 909</b>
<b>Overføringer og disponeringer</b>			
Avsatt til annen egenkapital		209 683	93 909
<b>Sum overføringer og disponeringer</b>		<b>209 683</b>	<b>93 909</b>



Organisasjonsnr: 880 039 652  
G3 UNGPLANTER AS

## BALANSE

Beløp i: NOK	Note	2023	2022
<b>BALANSE - EIENDELER</b>			
<b>Anleggsmidler</b>			
<b>Immaterielle eiendeler</b>			
Utsatt skattefordel	2		
<b>Sum anleggsmidler</b>		<b>0</b>	<b>0</b>
<b>Omløpsmidler</b>			
<b>Varer</b>			
<b>Sum varer</b>	<b>4</b>	<b>101 200</b>	<b>162 000</b>
<b>Fordringer</b>			
Kundefordringer	4	384 276	239 022
<b>Sum fordringer</b>		<b>384 276</b>	<b>239 022</b>
<b>Bankinnskudd, kontanter og lignende</b>			
Bankinnskudd, kontanter o. l.		1 439 319	1 575 294
<b>Sum bankinnskudd, kontanter og lignende</b>		<b>1 439 319</b>	<b>1 575 294</b>
<b>Sum omløpsmidler</b>		<b>1 924 795</b>	<b>1 976 316</b>
<b>SUM EIENDELER</b>		<b>1 924 795</b>	<b>1 976 316</b>
<b>BALANSE - EGENKAPITAL OG GJELD</b>			
<b>Egenkapital</b>			
<b>Innskutt egenkapital</b>			
Aksjekapital	5	100 000	100 000
Beholdning av egne aksjer	5		
Overkurs		398 091	398 091
<b>Sum innskutt egenkapital</b>		<b>498 091</b>	<b>498 091</b>
<b>Opptjent egenkapital</b>			
Annen egenkapital		797 623	587 940
<b>Sum opptjent egenkapital</b>		<b>797 623</b>	<b>587 940</b>
<b>Sum egenkapital</b>	<b>3</b>	<b>1 295 714</b>	<b>1 086 031</b>
<b>Gjeld</b>			
<b>Langsiktig gjeld</b>			
Utsatt skatt	2		
<b>Annen langsiktig gjeld</b>			
<b>Sum langsiktig gjeld</b>		<b>0</b>	<b>0</b>



<b>Kortsiktig gjeld</b>			
Gjeld til			
kredittinstitusjoner	4		
Leverandørgjeld			45 248
Betalbar skatt	2	61 755	29 464
Skyldig offentlige avgifter		222 543	470 791
Annen kortsiktig gjeld		344 783	344 783
<b>Sum kortsiktig gjeld</b>		<b>629 081</b>	<b>890 286</b>
<b>Sum gjeld</b>		<b>629 081</b>	<b>890 286</b>
<b>SUM EGENKAPITAL OG GJELD</b>		<b>1 924 795</b>	<b>1 976 316</b>



Organisasjonsnr: 880 039 652  
G3 UNGPLANTER AS

NOTEOPPLYSNINGER - SELSKAP - alle poster oppgitt i hele tall

**Note**

1

Antall årsverk i regnskapsåret

1.00

Sum Beløp

Balanseført verdi 31.12. Varige driftsmidler Immaterielle eiend.

**Konsernregnskap**

Morselskapet sitt navn

Forretningskontor for morselskapet

**Begrunnelse for at datterselskap er utelatt fra konsolideringen**

Samlet beløp - tilknyttet selskap Årets Fjorårets

Samlet beløp - foretak i samme konsern Årets Fjorårets

Samlet beløp - foretak i samme konsern Årets Fjorårets

Samlet beløp - felles kontrollert virksomhet Årets Fjorårets

Pantstillelse Beløp

Beholdning av egne aksjer Antall Pålydende Andel av aksjek.


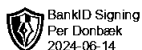


# Årsregnskap 2023

## G3 Ungplanter AS

Resultatregnskap  
Balanse  
Noter til regnskapet  
Revisors beretning

Org.nr.: 880 039 652






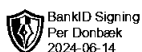
## RESULTATREGNSKAP

### G3 UNGPLANTER AS

DRIFTSINNEKTER OG DRIFTSKOSTNADER	Note	2023	2022
Salgsinntekt		5 827 265	5 370 135
<b>Sum driftsinntekter</b>		<b>5 827 265</b>	<b>5 370 135</b>
Varekostnad		4 103 909	3 906 145
Lønnskostnad	1	623 011	651 134
Annen driftskostnad		827 192	734 454
<b>Sum driftskostnader</b>		<b>5 554 112</b>	<b>5 291 734</b>
<b>Driftsresultat</b>		<b>273 153</b>	<b>78 401</b>
<b>FINANSINNEKTER OG FINANSKOSTNADER</b>			
Annen renteinntekt		288	45 177
Annen rentekostnad		2 002	206
<b>Resultat av finansposter</b>		<b>-1 714</b>	<b>44 971</b>
<b>Resultat før skattekostnad</b>		<b>271 438</b>	<b>123 373</b>
Skattekostnad på resultat	2	61 755	29 464
<b>Årsresultat</b>	<b>3</b>	<b>209 683</b>	<b>93 909</b>
<b>OVERFØRINGER</b>			
Avsatt til annen egenkapital		209 683	93 909
<b>Sum overføringer</b>		<b>209 683</b>	<b>93 909</b>

G3 UNGPLANTER AS

SIDE 2






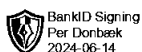
## BALANSE

### G3 UNGPLANTER AS

EIENDELER	Note	2023	2022
<b>OMLØPSMIDLER</b>			
Lager av varer og annen beholdning	4	101 200	162 000
<b>FORDRINGER</b>			
Kundefordringer	4	384 276	239 022
<b>Sum fordringer</b>		<b>384 276</b>	<b>239 022</b>
Bankinnskudd, kontanter o.l.		1 439 319	1 575 294
<b>Sum omløpsmidler</b>		<b>1 924 795</b>	<b>1 976 316</b>
<b>Sum eiendeler</b>		<b>1 924 795</b>	<b>1 976 316</b>

G3 UNGPLANTER AS

SIDE 3





### BALANSE

#### G3 UNGPLANTER AS

EGENKAPITAL OG GJELD	Note	2023	2022
<strong>EGENKAPITAL</strong>			
<strong>INNSKUTT EGENKAPITAL</strong>			
Aksjekapital	5	100 000	100 000
Overkurs		398 091	398 091
<strong>Sum innskutt egenkapital</strong>		<strong>498 091</strong>	<strong>498 091</strong>
<strong>OPPTJENT EGENKAPITAL</strong>			
Annen egenkapital		797 623	587 940
<strong>Sum opptjent egenkapital</strong>		<strong>797 623</strong>	<strong>587 940</strong>
<strong>Sum egenkapital</strong>	<strong>3</strong>	<strong>1 295 714</strong>	<strong>1 086 031</strong>
<strong>GJELD</strong>			
<strong>KORTSIKTIG GJELD</strong>			
Leverandørgjeld		0	45 248
Betalbar skatt	2	61 755	29 464
Skyldig offentlige avgifter		222 543	470 791
Annen kortsiktig gjeld		344 783	344 783
<strong>Sum kortsiktig gjeld</strong>		<strong>629 081</strong>	<strong>890 286</strong>
<strong>Sum gjeld</strong>		<strong>629 081</strong>	<strong>890 286</strong>
<strong>Sum egenkapital og gjeld</strong>		<strong>1 924 795</strong>	<strong>1 976 316</strong>

Grimstad, 13.06.2024  
Styret i G3 Ungplanter AS

Johan Fredrik Bråstad Kristiansen  
styreleder


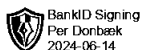
Harald Ljones  
styremedlem

Ivar Funderud  
styremedlem

Per Lübbert Donbæk  
daglig leder

G3 UNGPLANTER AS

SIDE 4





## Noter til regnskapet for 2023

### Regnskapsprinsipper

Årsregnskapet er satt opp i samsvar med regnskapsloven og NRS 8 - God regnskapsskikk for små foretak.

### DRIFTSINNTEKTER

Inntektsføring ved salg av varer skjer på leveringstidspunktet. Tjenester inntektsføres etter hvert som de leveres.

### SKATT

Skattekostnaden i resultatregnskapet omfatter både periodens betalbare skatt og endring i utsatt skatt. Utsatt skatt er beregnet med 22 % på grunnlag av de midlertidige forskjeller som eksisterer mellom regnskapsmessige og skattemessige verdier, samt ligningsmessig underskudd til fremføring ved utgangen av regnskapsåret. Skatteøkende og skattereduserende midlertidige forskjeller som reverserer eller kan reverseres i samme periode er utlignet og nettoført.

### KLASSIFISERING OG VURDERING AV OMLØPSMIDLER

Omløpsmidler og kortsiktig gjeld omfatter normalt poster som forfaller til betaling innen ett år etter balansedagen, samt poster som knytter seg til varekretsløpet. Omløpsmidler vurderes til laveste verdi av anskaffelseskost og virkelig verdi.

### VARER

Varer er vurdert til det laveste av anskaffelseskost og netto salgsverdi.

### FORDRINGER



Kundefordringer og andre fordringer oppføres til pålydende etter fradrag for avsetning til forventet tap. Avsetning til tap gjøres på grunnlag av en individuell vurdering av de enkelte fordringene.

### Note 1 Lønnskostnader og ytelser, godtgjørelser til daglig leder, styret og revisor

Lønnskostnader	2023	2022
Lønninger	523 875	523 875
Arbeidsgiveravgift	76 718	92 693
Pensjonskostnader	21 472	19 557
Andre ytelser	946	15 009
<b>Sum</b>	<b>623 011</b>	<b>651 134</b>

Selskapet har i 2023 sysselsatt 1 årsverk.

G3 UNGPLANTER AS



SIDE 5



## Noter til regnskapet for 2023

### Note 2 Skatt

Årets skattekostnad	2023	2022
Resultatført skatt på ordinært resultat:		
Betalbar skatt	61 755	29 464
Endring i utsatt skattefordel	0	0
<b>Skattekostnad ordinært resultat</b>	<b>61 755</b>	<b>29 464</b>
Skattepliktig inntekt:		
Resultat før skatt	271 438	123 373
Permanente forskjeller	9 266	10 556
<b>Skattepliktig inntekt</b>	<b>280 704</b>	<b>133 929</b>
Betalbar skatt i balansen:		
Betalbar skatt på årets resultat	61 755	29 464
<b>Sum betalbar skatt i balansen</b>	<b>61 755</b>	<b>29 464</b>

Skatteeffekten av midlertidige forskjeller som har gitt opphav til utsatt skatt og utsatte skattefordeler, spesifisert på typer av midlertidige forskjeller

	2023	2022	Endring
Fordringer	-50 000	-50 000	0
Avsetninger mv	-180 000	-180 000	0
<b>Sum</b>	<b>-230 000</b>	<b>-230 000</b>	<b>0</b>
Inngår ikke i beregningen av utsatt skatt	230 000	230 000	0
<b>Utsatt skattefordel (22 %)</b>	<b>0</b>	<b>0</b>	<b>0</b>

I henhold til God regnskapsskikk for små foretak balanseføres ikke utsatt skattefordel.

### Note 3 Egenkapital


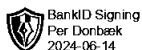
	Aksjekapital	Overkurs	Annen egenkapital	Sum egenkapital
Egenkapital Pr. 01.01.2023	100 000	398 091	587 940	1 086 031
Årets resultat			209 683	209 683
<b>Pr. 31.12.2023</b>	<b>100 000</b>	<b>398 091</b>	<b>797 623</b>	<b>1 295 714</b>

### Note 4 Pantstillelser

Selskapet har en kassekreditt hvor det ved utgangen av 2023 er trukket kr. 0.

Selskapet har stillet driftstilbehør, varelager og kundefordringer som sikkerhet for nevnte kassekreditt.

G3 UNGPLANTER AS



SIDE 6



## Noter til regnskapet for 2023

### Note 5 Aksjonærer

#### AKSJEKAPITALEN I G3 UNGPLANTER AS PR. 31.12 BESTÅR AV:

	Antall	Pålydende	Bokført
Ordinære aksjer	78	1 282,1	100 000
<b>Sum</b>	<b>78</b>		<b>100 000</b>


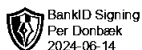
#### EIERSTRUKTUR

De største aksjonærene i % pr. 31.12 var:

	Ordinære	Eierandel	Stemmeandel
JFBK HOLDING AS	30	38,5	38,5
LJONES VEKSTHUS AS	30	38,5	38,5
FUNDERUD GARTNERI AS	18	23,1	23,1
<b>Totalt antall aksjer</b>	<b>78</b>	<b>100,0</b>	<b>100,0</b>

JFBK Holding AS kontrolleres av styrets leder Johan F B Kristiansen, Ljones Veksthus AS kontrolleres av styremedlem Harald Ljones og Funderud Gartneri AS kontrolleres av styremedlem Ivar Funderud

G3 UNGPLANTER AS



SIDE 7



Til generalforsamlingen i  
G3 Ungplanter AS

## UAVHENGIG REVISORS BERETNING

### *Konklusjon*

Vi har revidert årsregnskapet for G3 Ungplanter AS som viser et overskudd på kr 209 683. Årsregnskapet består av balanse per 31. desember 2023, resultatregnskap for regnskapsåret avsluttet per denne datoen og noter til årsregnskapet, herunder et sammendrag av viktige regnskapsprinsipper.

Etter vår mening

- oppfyller årsregnskapet gjeldende lovkrav, og
- gir årsregnskapet et rettviseende bilde av selskapets finansielle stilling per 31. desember 2023, og av dets resultat for regnskapsåret avsluttet per denne datoen i samsvar med regnskapslovens regler og god regnskapsskikk i Norge.

### *Grunnlag for konklusjonen*

Vi har gjennomført revisjonen i samsvar med International Standards on Auditing (ISA-ene). Våre oppgaver og plikter i henhold til disse standardene er beskrevet nedenfor under *Revisors oppgaver og plikter ved revisjon av årsregnskapet*. Vi er uavhengige av selskapet i samsvar med kravene i relevante lover og forskrifter i Norge og International Code of Ethics for Professional Accountants (inkludert internasjonale uavhengighetsstandarder) utstedt av International Ethics Standards Board for Accountants (IESBA-reglene), og vi har overholdt våre øvrige etiske forpliktelser i samsvar med disse kravene. Innhentet revisjonsbevis er etter vår vurdering tilstrekkelig og hensiktsmessig som grunnlag for vår konklusjon.

### *Ledelsens ansvar for årsregnskapet*

Styret og daglig leder (ledelsen) er ansvarlig for å utarbeide årsregnskapet og for at det gir et rettviseende bilde i samsvar med regnskapslovens regler og god regnskapsskikk i Norge. Ledelsen er også ansvarlig for slik intern kontroll som den finner nødvendig for å kunne utarbeide et årsregnskap som ikke inneholder vesentlig feilinformasjon, verken som følge av misligheter eller utilsiktede feil.

Ved utarbeidelsen av årsregnskapet må ledelsen ta standpunkt til selskapets evne til fortsatt drift og opplyse om forhold av betydning for fortsatt drift. Forutsetningen om fortsatt drift skal legges til grunn for årsregnskapet så lenge det ikke er sannsynlig at virksomheten vil bli avvirket.

Besøks- og postadresse: Teknologiveien 9, 4846 Arendal  
Telefon: 37 19 67 00  
Bankkonto: 7314 05 00256



Medlem av Revisorgruppen

Foretaksregisteret: 981 497 023 MVA  
E-mail: [arendal@rg.no](mailto:arendal@rg.no)  
Hjemmeside: [www.rg.no](http://www.rg.no)



Medlem av UHY International

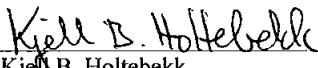


*Revisors oppgaver og plikter ved revisjonen av årsregnskapet*

Vårt mål er å oppnå betryggende sikkerhet for at årsregnskapet som helhet ikke inneholder vesentlig feilinformasjon, verken som følge av misligheter eller utilsiktede feil, og å avgi en revisjonsberetning som inneholder vår konklusjon. Betryggende sikkerhet er en høy grad av sikkerhet, men ingen garanti for at en revisjon utført i samsvar med ISA-ene, alltid vil avdekke vesentlig feilinformasjon. Feilinformasjon kan oppstå som følge av misligheter eller utilsiktede feil. Feilinformasjon er å anse som vesentlig dersom den enkeltvis eller samlet med rimelighet kan forventes å påvirke økonomiske beslutninger som brukerne foretar på grunnlag av årsregnskapet.

For videre beskrivelse av revisors oppgaver og plikter vises det til <https://revisorforeningen.no/revisjonsberetninger>

Arendal, 14. juni 2024  
Agder-Team Revisjon AS

  
Kjell B. Holtebekk  
Statsautorisert revisor

Besoks- og postadresse: Teknologiveien 9, 4846 Arendal  
Telefon: 37 19 67 00  
Bankkonto: 7314 05 00256



Medlem av Revisorgruppen

Foretaksregisteret: 981 497 023 MVA  
E-mail: [arendal@rg.no](mailto:arendal@rg.no)  
Hjemmeside: [www.rg.no](http://www.rg.no)



Medlem av UHY International