



ÅRSREGNSKAPET FOR REGNSKAPSÅRET 2022 - GENERELL INFORMASJON

Enheten

Organisasjonsnummer: 928 053 121
Organisasjonsform: Aksjeselskap
Foretaksnavn: MARKER FRAKT OG UTLEIESERVICE AS
Forretningsadresse: Hasselveien 1
1768 HALDEN

Regnskapsår

Årsregnskapets periode: 01.01.2022 - 31.12.2022

Konsern

Morselskap i konsern: Nei

Regnskapsregler

Regler for små foretak benyttet: Ja
Benyttet ved utarbeidelsen av årsregnskapet til selskapet: Regnskapslovens alminnelige regler

Årsregnskapet fastsatt av kompetent organ

Bekreftet av representant for selskapet: Jonas Andre Johannessen
Dato for fastsettelse av årsregnskapet: 30.06.2023

Grunnlag for avgivelse

År 2022: Årsregnskapet er elektronisk innlevert
År 2021: Tall er hentet fra elektronisk innlevert årsregnskap fra 2022

Det er ikke krav til at årsregnskapet m.v. som sendes til Regnskapsregisteret er undertegnet. Kontrollen på at dette er utført ligger hos revisor/enhetens øverste organ. Sikkerheten ivaretas ved at innsender har rolle/rettighet for innsending av årsregnskapet via Altinn, og ved at det bekreftes at årsregnskapet er fastsatt av kompetent organ.

Brønnøysundregistrene, 04.08.2024



Resultatregnskap

Beløp i: NOK	Note	2022	2021
RESULTATREGNSKAP			
Inntekter			
Salgsinntekt		214 545	56 269
Sum inntekter		214 545	56 269
Kostnader			
Varekostnad		44 081	
Avskrivning av driftsmidler og immaterielle eiendeler	1	13 187	2 177
Annen driftskostnad		244 208	56 158
Sum kostnader		301 475	58 335
Driftsresultat		-86 931	-2 066
Annen rentekostnad		12 930	
Sum finanskostnader		12 930	
Netto finans		-12 930	
Ordinært resultat før skattekostnad		-99 860	-2 066
Skattekostnad på resultat	2		
Ordinært resultat etter skattekostnad		-99 860	-2 066
Årsresultat	3	-99 860	-2 066
Årsresultat etter minoritetsinteresser		-99 860	-2 066
Totalresultat		-99 860	-2 066
Overføringer og disponeringer			
Avsatt til annen egenkapital		-99 860	-2 066
Sum overføringer og disponeringer		-99 860	-2 066



Balanse

Beløp i: NOK	Note	2022	2021
BALANSE - EIENDELER			
Anleggsmidler			
Immaterielle eiendeler			
Utsatt skattefordel	2		
Varige driftsmidler			
Tomter, bygninger o.a. fast eiendom	1		
Maskiner og anlegg	1	274 413	206 823
Skip og flytende installasjoner	1		
Driftsløsøre, inventar o.a. utstyr	1		
Sum varige driftsmidler	1	274 413	206 823
Sum anleggsmidler		274 413	206 823
Omløpsmidler			
Varer			
Fordringer			
Kundefordringer		57 000	44 500
Andre kortsiktige fordringer		16 693	5 446
Sum fordringer		73 693	49 946
Bankinnskudd, kontanter og lignende			
Bankinnskudd, kontanter o.l.		33 555	15 458
Sum bankinnskudd, kontanter og lignende		33 555	15 458
Sum omløpsmidler		107 248	65 404
SUM EIENDELER		381 661	272 226
BALANSE - EGENKAPITAL OG GJELD			
Egenkapital			
Innskutt egenkapital			
Aksjekapital	4	100 000	100 000



Balanse

Beløp i: NOK	Note	2022	2021
Beholdning av egne aksjer	4		
Sum innskutt egenkapital		100 000	100 000
Opptjent egenkapital			
Udekket tap		108 996	9 136
Sum opptjent egenkapital		-108 996	-9 136
Sum egenkapital	3	-8 996	90 864
Gjeld			
Langsiktig gjeld			
Utsatt skatt	2		
Annen langsiktig gjeld			
Gjeld til kredittinstitusjoner		277 464	
Sum annen langsiktig gjeld		277 464	
Sum langsiktig gjeld		277 464	0
Kortsiktig gjeld			
Leverandørgjeld		178 011	179 201
Betalbar skatt	2		
Skyldig offentlige avgifter		-66 980	
Annen kortsiktig gjeld		2 162	2 162
Sum kortsiktig gjeld		113 193	181 363
Sum gjeld		390 657	181 363
SUM EGENKAPITAL OG GJELD		381 661	272 226



Brønnøysundregistrene

ÅRSREGNSKAP FOR REGNSKAPSÅRET 2022 - GENERELL INFORMASJON

Journalnummer: 2023 665296

Enheten

Organisasjonsnummer: 928 053 121
Organisasjonsform: Aksjeselskap
Foretaksnavn: MARKER FRAKT OG UTLEIESERVICE AS
Forretningsadresse: Hasselveien 1
1768 HALDEN

Regnskapsår

Årsregnskapets periode: 01.01.2022 - 31.12.2022

Konsern

Morselskap i konsern: Nei

Regnskapsregler

Regler for små foretak benyttet: Ja
Benyttet ved utarbeidelsen av årsregnskapet til selskapet: Regnskapslovens alminnelige regler

Årsregnskapet fastsatt av kompetent organ

Bekreftet av representant for selskapet: Jonas Andre Johannessen
Dato for fastsettelse av årsregnskapet: 30.06.2023

Revisjon

Selskapet har besluttet at årsregnskapet ikke skal revideres: Ja
Årsregnskapet er utarbeidet av ekstern autorisert regnskapsfører: Ja
Ekstern autorisert regnskapsfører har i løpet av regnskapsåret bistått ved den løpende regnskapsføringen eller utført andre tjenester for selskapet enn å utarbeide årsregnskapet: Ja

Grunnlag for avgivelse

År 2022: Årsregnskap er elektronisk innlevert.
År 2021: Tall er hentet fra elektronisk innlevert årsregnskap fra 2022.

Det er ikke krav til at årsregnskapet m.v. som sendes til Regnskapsregisteret er undertegnet. Kontrollen på at dette er utført ligger hos revisor/enhetens øverste organ. Sikkerheten ivaretas ved at innsender har rolle/rettighet for innsending av årsregnskapet via Altinn, og ved at det bekreftes at årsregnskapet er fastsatt av kompetent organ.

Brønnøysundregistrene, 29.07.2023

Brønnøysundregistrene
Postadresse: Postboks 900, 8910 Brønnøysund
Telefon: 75 00 75 00
E-post: firmapost@brreg.no Internett: www.brreg.no
Organisasjonsnummer: 974 760 673



Organisasjonsnr: 928 053 121
MARKER FRAKT OG UTLEIESERVICE AS

RESULTATREGNSKAP

Beløp i: NOK	Note	2022	2021
RESULTATREGNSKAP			
Inntekter			
Salgsinntekt		214 545	56 269
Sum inntekter		214 545	56 269
Kostnader			
Varekostnad		44 081	
Avskrivning av driftsmidler og immaterielle eiendeler	1	13 187	2 177
Annen driftskostnad		244 208	56 158
Sum kostnader		301 475	58 335
Driftsresultat		-86 931	-2 066
Annen rentekostnad		12 930	
Sum finanskostnader		12 930	
Netto finans		-12 930	
Ordinært resultat før skattekostnad		-99 860	-2 066
Skattekostnad på resultat	2		
Ordinært resultat etter skattekostnad		-99 860	-2 066
Årsresultat	3	-99 860	-2 066
Årsresultat etter minoritetsinteresser		-99 860	-2 066
Totalresultat		-99 860	-2 066
Overføringer og disponeringer			
Avsatt til annen egenkapital		-99 860	-2 066
Sum overføringer og disponeringer		-99 860	-2 066



Organisasjonsnr: 928 053 121
MARKER FRAKT OG UTLEIESERVICE AS

BALANSE

Beløp i: NOK	Note	2022	2021
--------------	------	------	------

BALANSE - EIENDELER

Anleggsmidler

Immaterielle eiendeler

Utsatt skattefordel	2		
---------------------	---	--	--

Varige driftsmidler

Tomter, bygninger o.a.			
------------------------	--	--	--

fast eiendom	1		
--------------	---	--	--

Maskiner og anlegg	1	274 413	206 823
--------------------	---	---------	---------

Skip og flytende			
------------------	--	--	--

installasjoner	1		
----------------	---	--	--

Driftsløsøre, inventar o.			
---------------------------	--	--	--

a. utstyr	1		
-----------	---	--	--

Sum varige driftsmidler	1	274 413	206 823
--------------------------------	----------	----------------	----------------

Sum anleggsmidler		274 413	206 823
--------------------------	--	----------------	----------------

Omløpsmidler

Varer

Fordringer

Kundefordringer		57 000	44 500
-----------------	--	--------	--------

Andre kortsiktige			
-------------------	--	--	--

fordringer		16 693	5 446
------------	--	--------	-------

Sum fordringer		73 693	49 946
-----------------------	--	---------------	---------------

Bankinnskudd, kontanter

og lignende

Bankinnskudd, kontanter o.			
----------------------------	--	--	--

l.		33 555	15 458
----	--	--------	--------

Sum bankinnskudd,			
--------------------------	--	--	--

kontanter og lignende		33 555	15 458
------------------------------	--	---------------	---------------

Sum omløpsmidler		107 248	65 404
-------------------------	--	----------------	---------------

SUM EIENDELER		381 661	272 226
----------------------	--	----------------	----------------

BALANSE - EGENKAPITAL OG

GJELD

Egenkapital

Innskutt egenkapital

Aksjekapital	4	100 000	100 000
--------------	---	---------	---------

Beholdning av egne aksjer	4		
---------------------------	---	--	--

Sum innskutt egenkapital		100 000	100 000
---------------------------------	--	----------------	----------------

Opptjent egenkapital

Udekket tap		108 996	9 136
-------------	--	---------	-------



Sum opptjent egenkapital		-108 996	-9 136
Sum egenkapital	3	-8 996	90 864
Gjeld			
Langsiktig gjeld			
Utsatt skatt	2		
Annen langsiktig gjeld			
Gjeld til			
kredittinstitusjoner		277 464	
Sum annen langsiktig gjeld		277 464	
Sum langsiktig gjeld		277 464	0
Kortsiktig gjeld			
Leverandørgjeld		178 011	179 201
Betalbar skatt	2		
Skyldig offentlige avgifter		-66 980	
Annen kortsiktig gjeld		2 162	2 162
Sum kortsiktig gjeld		113 193	181 363
Sum gjeld		390 657	181 363
SUM EGENKAPITAL OG GJELD		381 661	272 226



Organisasjonsnr: 928 053 121
MARKER FRAKT OG UTLEIESERVICE AS

NOTEOPPLYSNINGER - SELSKAP - alle poster oppgitt i hele tall

Note

Antall årsverk i regnskapsåret
0.00

Sum Beløp

Balanseført verdi 31.12. Varige driftsmidler Immaterielle eiend.

Konsernregnskap

Morselskapet sitt navn

Forretningskontor for morselskapet

Begrunnelse for at datterselskap er utelatt fra konsolideringen

Samlet beløp - tilknyttet selskap Årets Fjorårets

Samlet beløp - foretak i samme konsern Årets Fjorårets

Samlet beløp - foretak i samme konsern Årets Fjorårets

Samlet beløp - felles kontrollert virksomhet Årets Fjorårets

Pantstillelse Beløp

Beholdning av egne aksjer Antall Pålydende Andel av aksjek.



Årsregnskap 2022

Marker Frakt Og Utleieservice AS

Resultatregnskap
Balanse
Noter til regnskapet



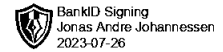
Org.nr.: 928 053 121



RESULTATREGNSKAP

MARKER FRAKT OG UTELESERVICE AS

DRIFTSINNEKTER OG DRIFTSKOSTNADER	Note	2022	2021
Salgsinntekt		214 545	56 269
Sum driftsinntekter		214 545	56 269
Varekostnad		44 081	0
Avskrivning av driftsmidler og immaterielle eiendeler	1	13 187	2 177
Annen driftskostnad		244 208	56 158
Sum driftskostnader		301 475	58 335
Driftsresultat		-86 931	-2 066
FINANSINNEKTER OG FINANSKOSTNADER			
Annen rentekostnad		12 930	0
Resultat av finansposter		-12 930	0
Resultat før skattekostnad		-99 860	-2 066
Årsresultat	3	-99 860	-2 066
OVERFØRINGER			
Avsatt til annen egenkapital		-99 860	-2 066
Sum overføringer		-99 860	-2 066



BALANSE

MARKER FRAKT OG UMLEIESERVICE AS

EIENDELER	Note	2022	2021
ANLEGGSMIDLER			
IMMATERIELLE EIENDELER			
VARIGE DRIFTSMIDLER			
Maskiner og anlegg	1	274 413	206 823
Sum varige driftsmidler	1	274 413	206 823
FINANSIELLE ANLEGGSMIDLER			
Sum anleggsmidler		274 413	206 823
OMLØPSMIDLER			
FORDRINGER			
Kundefordringer		57 000	44 500
Andre kortsiktige fordringer		16 693	5 446
Sum fordringer		73 693	49 946
INVESTERINGER			
Bankinnskudd, kontanter o.l.		33 555	15 458
Sum omløpsmidler		107 248	65 404
Sum eiendeler		381 661	272 226



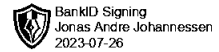
BALANSE

MARKER FRAKT OG UMLEIESERVICE AS

EGENKAPITAL OG GJELD	Note	2022	2021
EGENKAPITAL			
INNSKUTT EGENKAPITAL			
Aksjekapital	4	100 000	100 000
Sum innskutt egenkapital		100 000	100 000
OPPTJENT EGENKAPITAL			
Udekket tap		-108 996	-9 136
Sum opptjent egenkapital		-108 996	-9 136
Sum egenkapital	3	-8 996	90 864
GJELD			
AVSETNING FOR FORPLIKTELSER			
ANNEN LANGSIKTIG GJELD			
Gjeld til kredittinstitusjoner		277 464	0
Sum annen langsiktig gjeld		277 464	0
KORTSIKTIG GJELD			
Leverandørgjeld		178 011	179 201
Skyldig offentlige avgifter		-66 980	0
Annen kortsiktig gjeld		2 162	2 162
Sum kortsiktig gjeld		113 193	181 363
Sum gjeld		390 657	181 363
Sum egenkapital og gjeld		381 661	272 226

Halden, 30.06.2023
Styret i Marker Frakt Og Utleieservice AS

Jonas Andre Johannessen
styreleder



Regnskapsprinsipper

Årsregnskapet er satt opp i samsvar med regnskapsloven og NRS 8 - God regnskapsskikk for små foretak.

DRIFTSINNTEKTER

Inntektsføring ved salg av varer skjer på leveringstidspunktet. Tjenester inntektsføres etter hvert som de leveres.

SKATT

Skattekostnaden i resultatregnskapet omfatter både periodens betalbare skatt og endring i utsatt skatt. Utsatt skatt er beregnet med 22 % på grunnlag av de midlertidige forskjeller som eksisterer mellom regnskapsmessige og skattemessige verdier, samt ligningsmessig underskudd til fremføring ved utgangen av regnskapsåret. Skatteøkende og skattereduserende midlertidige forskjeller som reverserer eller kan reverseres i samme periode er utlignet og nettoført.

KLASSIFISERING OG VURDERING AV ANLEGGSMIDLER

Anleggsmidler omfatter eiendeler bestemt til varig eie og bruk. Anleggsmidler er vurdert til anskaffelseskost. Varige driftsmidler balanseføres og avskrives over driftsmidlets økonomiske levetid. Avskrivningsperioden for fast eiendom anskaffet etter 2009 er dekomponert i en del som gjelder råbygget og en del som gjelder faste tekniske installasjoner. Varige driftsmidler nedskrives til gjenvinnbart beløp ved verdifall som forventes ikke å være forbigående. Gjenvinnbart beløp er det høyeste av netto salgsverdi og verdi i bruk. Verdi i bruk er nåverdi av fremtidige kontantstrømmer knyttet til eiendelen. Nedskrivningen reverseres når grunnlaget for nedskrivningen ikke lenger er til stede.

KLASSIFISERING OG VURDERING AV OMLØPSMIDLER

Omløpsmidler og kortsiktig gjeld omfatter normalt poster som forfaller til betaling innen ett år etter balansedagen, samt poster som knytter seg til varekretsløpet. Omløpsmidler vurderes til laveste verdi av anskaffelseskost og virkelig verdi.

FORDRINGER

Kundefordringer og andre fordringer oppføres til pålydende etter fradrag for avsetning til forventet tap. Avsetning til tap gjøres på grunnlag av en individuell vurdering av de enkelte fordringene.

Note 1 Anleggsmidler

	Maskiner og anlegg	Sum
Anskaffelseskost pr. 01.01.22	209 000	209 000
+ Tilgang kjøpte driftsmidler	287 600	287 600
- Avgang i året	209 000	209 000
= Anskaffelseskost 31.12.22	287 600	287 600
Akkumulerte avskrivninger 31.12.22	13 187	13 187
= Bokført verdi 31.12.22	274 413	274 413
Årets ordinære avskrivninger	13 187	13 187
Økonomisk levetid	8-10 år	



Note 2 Skatt

Årets skattekostnad	2022	2021
Resultatført skatt på ordinært resultat:		
Betalbar skatt	0	0
Endring i utsatt skattefordel	0	0
Skattekostnad ordinært resultat	0	0
Skattepliktig inntekt:		
Resultat før skatt	-99 860	-2 066
Permanente forskjeller	0	0
Endring i midlertidige forskjeller	-24 432	0
Skattepliktig inntekt	-124 292	-2 066
Betalbar skatt i balansen:		
Betalbar skatt på årets resultat	0	0
Sum betalbar skatt i balansen	0	0

Skatteeffekten av midlertidige forskjeller og underskudd til fremføring som har gitt opphav til utsatt skatt og utsatte skattefordeler, spesifisert på typer av midlertidige forskjeller

	2022	2021	Endring
Varige driftsmidler	72 415	47 983	-24 432
Sum	72 415	47 983	-24 432
Akkumulert fremførbart underskudd	-124 292	0	124 292
Inngår ikke i beregningen av utsatt skatt	51 877	0	-51 877
Grunnlag for utsatt skattefordel / skatt	0	47 983	47 983
Utsatt skattefordel / skatt (22 %)	0	10 556	10 556

I henhold til God regnskapsskikk for små foretak balanseføres ikke utsatt skattefordel.

Note 3 Egenkapital

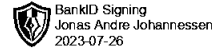
	Aksjekapital	Overkurs	Annen Innskutt egenkapital	Annen egenkapital	Sum egenkapital
Pr. 31.12.2021	100 000	0	0	0	100 000
Årets resultat				-99 860	-99 860
Pr 31.12.2022	100 000	0	0	-99 860	140

Note 4 Aksjonærer

AKSJEKAPITALEN I MARKER FRAKT OG UMLEIESERVICE AS PR. 31.12 BESTÅR AV:

	Antall	Pålydende	Bokført
Ordinære aksjer	1	100 000,0	100 000
Sum	1		100 000

EIERSTRUKTUR



De største aksjonærene i % pr. 31.12 var:

	Ordinære	Eierandel	Stemmeandel
JOHANSEN JOHNNY	1	100,0	100,0