



ÅRSREGNSKAPET FOR REGNSKAPSÅRET 2019 - GENERELL INFORMASJON

Enheten

Organisasjonsnummer: 937 610 440
Organisasjonsform: Aksjeselskap
Foretaksnavn: MAGNUS M THUNESTVEDT AS
Forretningsadresse: 5286 HAUS

Regnskapsår

Årsregnskapets periode: 01.01.2019 - 31.12.2019

Konsern

Morselskap i konsern: Ja
Konsernregnskap lagt ved: Ja

Regnskapsregler

Regler for små foretak benyttet: Nei
Benyttet ved utarbeidelsen av årsregnskapet til selskapet: Regnskapslovens alminnelige regler
Benyttet ved utarbeidelsen av årsregnskapet til konsernet: Regnskapslovens alminnelige regler

Årsregnskapet fastsatt av kompetent organ

Bekreftet av representant for selskapet: Andre Teigen
Dato for fastsettelse av årsregnskapet: 22.06.2020

Grunnlag for avgivelse

År 2019: Årsregnskapet er elektronisk innlevert
År 2018: Tall er hentet fra elektronisk innlevert årsregnskap fra 2019

Det er ikke krav til at årsregnskapet m.v. som sendes til Regnskapsregisteret er undertegnet. Kontrollen på at dette er utført ligger hos revisor/enhetens øverste organ. Sikkerheten ivaretas ved at innsender har rolle/rettighet for innsending av årsregnskapet via Altinn, og ved at det bekreftes at årsregnskapet er fastsatt av kompetent organ.

Brønnøysundregistrene, 03.10.2021



Resultatregnskap

Beløp i: NOK	Note	2019	2018
RESULTATREKNESKAP			
Inntekter			
Salgsinntekt	14	244 933 068	188 000 447
Gevinst avgang driftsmiddel		59 000	407 700
Sum inntekter		244 992 068	188 408 147
Kostnader			
Varekostnad		117 255 702	76 622 797
Lønnskostnad	2, 12	103 255 732	91 931 179
Avskrivninger	3, 4, 5	1 981 248	2 087 260
Annen driftskostnad		19 346 915	14 725 909
Sum kostnader		241 839 596	185 367 144
Driftsresultat		3 152 472	3 041 003
Finansinntekter og finanskostnader			
Konsernbidrag			3 983 512
Aksjeutbytte	6	100 000	3 000 000
Anna renteinntekt	6	718 221	328 080
Sum finansinntekter		818 221	7 311 592
Annan rentekostnad		1 481 513	1 159 295
Sum finanskostnader		1 481 513	1 159 295
Netto finans		-663 293	6 152 297
Ordinært resultat før skattekostnad		2 489 179	9 193 299
Skattekostnad på ordinært resultat	7	553 268	1 296 108
Ordinært resultat etter skattekostnad		1 935 911	7 897 191
Årsresultat		1 935 911	7 897 191
Årsresultat etter minoritetsinteresser		1 935 911	7 897 191
Totalresultat		1 935 911	7 897 191



Resultatregnskap

Beløp i: NOK	Note	2019	2018
Overføringer og disponeringar			
Utbytte		1 000 000	3 000 000
Annen egenkapital		935 911	4 897 191
Sum overføringer og disponeringar		1 935 911	7 897 191



Balanse

Beløp i: NOK	Note	2019	2018
BALANSE - EIGEDELAR			
Anleggsmiddel			
Immaterielle egedelar			
Varige driftsmiddel			
Bygning, tomt	3, 8	31 906 889	32 658 189
Maskiner og utstyr	3, 8	914 252	626 352
Driftsmidler finansiell leasing	4	114 296	157 148
Driftsløsøre, inventar o.a. utstyr	3, 8	2 561 800	2 766 200
Sum varige driftsmiddel		35 497 237	36 207 889
Finansielle anleggsmiddel			
Investeringar i dotterselskap	10	17 262 244	17 262 244
Lån til føretak i same konsern	6	17 700 000	
Investeringar i tilknytt selskap		100 000	100 000
Sum finansielle anleggsmiddel		35 062 244	17 362 244
Sum anleggsmiddel		70 559 481	53 570 133
Omløpsmiddel			
Varer			
Sum varer	8	4 342 344	4 038 311
Krav			
Kundefordringer	6, 8, 11	75 600 677	39 051 219
Andre kortsiktige fordringer		3 855 332	4 041 862
Kortsiktige fordringer på konsernselskap	6	1 371 895	6 983 512
Sum krav		80 827 904	50 076 592
Bankinnskott, kontantar og liknande			
Bankinnskudd, kontanter	9	6 803 671	28 675 500
Sum bankinnskott, kontantar og liknande		6 803 671	28 675 500
Sum omløpsmiddel		91 973 919	82 790 403



Balanse

Beløp i: NOK	Note	2019	2018
SUM EIGEDLAR		162 533 401	136 360 536
BALANSE - EIGENKAPITAL OG GJELD			
Eigenkapital			
Innskoten eigenkapital			
Aksjekapital	1	500 000	500 000
Overkurs		866 200	866 200
Sum innskoten eigenkapital		1 366 200	1 366 200
Opptent eigenkapital			
Annen egenkapital		45 106 609	44 170 698
Sum opptent eigenkapital		45 106 609	44 170 698
Sum eigenkapital	13	46 472 809	45 536 898
Gjeld			
Langsiktig gjeld			
Pensjonsplikter	12	2 659 351	2 478 287
Utsett skatt	7	3 979 494	3 426 226
Garantiavsetning		150 000	150 000
Sum avsetjinger for plikter		6 788 845	6 054 513
Anna langsiktig gjeld			
Gjeld til kredittinstitusjonar	8, 4	40 040 306	22 695 543
Sum anna langsiktig gjeld		40 040 306	22 695 543
Sum langsiktig gjeld		46 829 151	28 750 056
Kortsiktig gjeld			
Kassekreditt	8, 15	6 524 794	
Leverandørgjeld	8	25 063 293	12 076 536
Betalbar skatt	7		
Skattetrekk og andre offentlige avgifter		10 719 735	14 820 820
Utbytte	13	1 000 000	3 000 000
Feriepenger og lønn		8 901 999	8 101 861
Skyldig konsernbidrag			3 923 179
Annen kortsiktig gjeld	17	17 021 620	20 151 185



Balanse

Beløp i: NOK	Note	2019	2018
Sum kortsiktig gjeld		69 231 441	62 073 582
Sum gjeld		116 060 592	90 823 639
SUM EIGENKAPITAL OG GJELD		162 533 401	136 360 536



Konsernets resultatregnskap

Beløp i: NOK	Note	2019	2018
RESULTATREKNESKAP			
Inntekter			
Salgsinntekt		373 008 532	314 723 028
Annen driftsinntekt		1 041 607	975 898
Sum inntekter		374 050 139	315 698 926
Kostnader			
Varekostnad		163 820 372	122 663 763
Lønnskostnad		169 961 186	154 946 903
Avskrivning av driftsmidler og immaterielle eiendeler		4 590 270	4 842 780
Annen driftskostnad		32 513 912	26 913 409
Sum kostnader		370 885 740	309 366 855
Driftsresultat		3 164 399	6 332 071
Finansinntekter og finanskostnader			
Anna renteinntekt		752 182	444 217
Annen finansinntekt		146 659	68 435
Sum finansinntekter		898 841	512 652
Annan rentekostnad		2 293 789	1 866 369
Sum finanskostnader		2 293 789	1 866 369
Netto finans		-1 394 948	-1 353 717
Ordinært resultat før skattekostnad		1 769 451	4 978 354
Skattekostnad på ordinært resultat		398 040	1 011 811
Ordinært resultat etter skattekostnad		1 371 411	3 966 543
Årsresultat		1 371 411	3 966 543
Årsresultat etter minoritetsinteresser		1 371 411	3 966 543
Totalresultat		1 371 411	3 966 543
Overføringer og disponeringar			



Konsernets resultatregnskap

Beløp i: NOK	Note	2019	2018
Utbytte		1 000 000	3 000 000
Avsatt til annen egenkapital		371 409	966 545
Sum overføringer og disponeringar		1 371 409	3 966 545



Konsernets balanse

Beløp i: NOK	Note	2019	2018
BALANSE - EIGEDELAR			
Anleggsmiddel			
Immaterielle egedelar			
Varige driftsmiddel			
Tomter, bygninger o.a. fast eiendom		59 100 282	60 689 416
Maskiner og anlegg		914 252	626 352
Driftsmidler finansiell leasing		2 857 179	3 618 327
Driftsløsøre, inventar o.a. utstyr		4 476 643	4 668 099
Sum varige driftsmiddel		67 348 356	69 602 194
Finansielle anleggsmiddel			
Investeringar i tilknytt selskap		100 000	100 000
Investeringar i aksjer og andeler		500 000	500 000
Sum finansielle anleggsmiddel		600 000	600 000
Sum anleggsmiddel		67 948 356	70 202 194
Omløpsmiddel			
Varer			
Sum varer		10 606 785	11 036 712
Krav			
Kundefordringer		105 854 195	63 741 291
Andre fordringer		7 121 006	7 329 163
Sum krav		112 975 201	71 070 454
Investeringar			
Andre finansielle instrumenter		674 096	661 822
Sum investeringar		674 096	661 822
Bankinnskott, kontantar og liknande			
Bankinnskudd, kontanter o.l.		12 381 218	39 607 721
Sum bankinnskott, kontantar og liknande		12 381 218	39 607 721
Sum omløpsmiddel		136 637 300	122 376 709



Konsernets balanse

Beløp i: NOK	Note	2019	2018
SUM EIGEDLAR		204 585 656	192 578 903
BALANSE - EIGENKAPITAL OG GJELD			
Eigenkapital			
Innskoten eigenkapital			
Aksjekapital		500 000	500 000
Overkurs		866 200	866 200
Sum innskoten eigenkapital		1 366 200	1 366 200
Opptent eigenkapital			
Annen egenkapital		52 647 528	52 276 117
Sum opptent eigenkapital		52 647 528	52 276 117
Sum eigenkapital		54 013 728	53 642 317
Gjeld			
Langsiktig gjeld			
Pensjonsplikter		2 659 351	2 478 287
Utsett skatt		4 408 701	4 010 661
Andre avsetninger for forpliktelser		250 000	250 000
Sum avsetjinger for plikter		7 318 052	6 738 948
Anna langsiktig gjeld			
Gjeld til kredittinstitusjonar		40 000 000	41 220 757
Gjeld finansiell leasing		2 835 878	3 565 041
Sum anna langsiktig gjeld		42 835 878	44 785 798
Sum langsiktig gjeld		50 153 930	51 524 746
Kortsiktig gjeld			
Gjeld til kredittinstitusjoner		12 283 782	6 261 867
Leverandørgjeld		35 393 593	20 186 630
Betalbar skatt			1 106 260
Skyldig offentlige avgifter		19 277 363	22 341 701
Utbytte		1 000 000	3 000 000
Annen kortsiktig gjeld		32 463 258	34 515 384



Konsernets balanse

Beløp i: NOK	Note	2019	2018
Sum kortsiktig gjeld		100 417 996	87 411 842
 Sum gjeld		 150 571 926	 138 936 588
 SUM EIGENKAPITAL OG GJELD		 204 585 654	 192 578 905



Årsregnskap 2019

Magnus M. Thunestvedt AS

Styrets årsberetning
Resultatregnskap
Balanse
Kontantstrøm
Revisors beretning

Org.nr.: 937 610 440



MAGNUS M. THUNESTVEDT AS
Org. Nr 937 610 440

Årsberetning 2019

Virksomhetens art og hvor den drives:

Magnus M. Thunestvedt AS er en elektro- og energibedrift med forretningsadresse i Osterøy Kommune og hovedkontor i Bergen Kommune. Den vesentlige del av selskapets drift foregår i Bergen og omegnskommunene. Selskapet utfører elektro- samt tele- og automatiseringsinstallasjoner, og innehar betydelig spisskompetanse knyttet til disse fagområdene.

Magnus M. Thunestvedt AS eier 100 % av aksjene i Vangen Elektriske AS i Voss kommune, Ingeniør Edvin Larsen AS i Bergen kommune, Sæterdal Elektro AS i Vaksdal kommune og Vestgar Elektro AS i Fjell kommune.

Oversikt over resultat, utvikling og stilling:

Omsetningen i selskapet i 2019:	Kr	244 992 068,-
Årsresultatet i 2019:	Kr	1 935 911,-
Omsetningen i konsernet 2019:	Kr	374 050 139,-
Årsresultatet for konsernet i 2019:	Kr	1 371 411,-

Kontantstrømoppstillingen viser at selskapets og konsernets likviditet er god. Regnskapet viser rettvise oversikt over utvikling og resultat av virksomheten.

Konsernet består av mor med fire datterselskaper. Konsernet har gjort nødvendige tiltak for å imøtekomme utfordringene i markedet i 2019. Det er også gjennomført et strategiarbeid for konsernet, og denne legger en klar og tydelig strategi frem til og med 2022.

Finansiell risiko:

Det er begrenset finansiell risiko knyttet til virksomheten. Likvide midler plasseres i bank, og det er begrenset markeds- og kredittrisiko. Risiko knyttet til kontrakter dekkes av bankgarantier.

Forsknings- og utviklingsaktiviteter:

Selskapet har i 2019 ikke hatt aktivitet knyttet til forsknings- og utviklingsaktiviteter.

Fortsatt drift:

Årsoppgjøret er avlagt under forutsetning av fortsatt drift, og det bekreftes at denne forutsetningen er tilstede. Aksjekapitalen er intakt og styret vurderer egenkapitalen som god.

Organisasjon:

Selskapet har hatt 149 ansatte i gjennomsnitt i driftsåret, 15 av disse er kvinner hvorav 6 er ansatt som elektromontører og 2 er lærlinger. Virksomheten overholder diskrimineringsloven og likestillingsloven, og styret og selskapets ledelse er positive til tiltak som kan fremme likestilling i virksomheten.



Thunestvedt

En god kobling

Arbeidsmiljø:

Det har i regnskapsåret ikke forekommet alvorlige skader eller ulykker i selskapet. Sykefraværet utgjorde i 2019 4,8 % av total arbeidstid. Det har gjennom året ikke blitt avdekket vesentlige svakheter ved arbeidsmiljøet eller de ansattes sikkerhet. Styret er av den oppfatning at selskapet har et godt arbeidsmiljø og at den generelle trivsel er god.

Ytre miljø:

Styret er ikke kjent med at selskapet forurenser det ytre miljø utover det som følger av virksomhetens art og god bransjestandard. En del av selskapets produkter kan ved feil bruk, forurense det ytre miljø. Slike produkter er forskriftsmessig utstyrt med nødvendige anvisninger knyttet til bruk og avfallshåndtering. I forbindelse med egen avfallshåndtering, brukes sortering og innlevering via etablerte offentlige retur- og avfallsordninger. Bedriften er godkjent som "Miljøfyrtårn".

Andre forhold:

Det har etter det styret kjenner til, ikke kommet til noe etter utgangen av regnskapsåret som påvirker selskapets stilling og resultat.


Arsresultat og disponeringer:


Styret foreslår følgende disponeringer av årsoverskuddet for 2019:


Avsatt til utbytte	Kr	1 000 000,-
Avsatt til annen egenkapital	Kr	935 911,-
Totalt	Kr	1 935 911,-


Indre Arna 9. juni 2020.

Magnus M. Thunestvedt AS



Gunnar Utskot
Styreleder



Steinar Thunestvedt
Nestleder

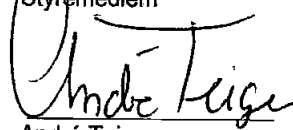

Arve Halvorsen
Styremedlem


Magnus Thunestvedt
Styremedlem


Jan Konrad Olseth
Styremedlem


Roger Nese
Styremedlem


Jostein Mjelde
Styremedlem


André Teigen
Adm. direktør



Resultatregnskap Magnus M. Thunestvedt AS

Morselskapet		2018	Noter	Driftsinntekter og driftskostnader	Konsernet	
2019					2019	2018
244 933 068	187 777 899	6,11,14	Salgsinntekter	373 008 532	314 723 028	
59 000	630 248		Annen driftsinntekt	1 041 607	975 898	
244 992 068	188 408 147		Sum driftsinntekter	374 050 139	315 698 926	
117 255 702	76 622 797	6	Varekostnader	163 820 372	122 663 763	
103 255 732	91 931 179	2,12	Lønnskostnader m.m.	169 961 186	154 946 903	
1 981 248	2 087 260	3,4	Avskrivning på varige driftsmidler	4 590 270	4 842 780	
19 346 915	14 725 909	2	Annen driftskostnad	32 513 912	26 913 409	
241 839 597	185 367 145		Sum driftskostnader	370 885 740	309 366 855	
3 152 471	3 041 002		Driftsresultat	3 164 399	6 332 071	
Finansinntekter og finanskostnader						
718 221	328 081		Annen renteinntekt	752 182	444 217	
100 000	6 983 512	6	Annen finansinntekt	146 659	68 435	
1 481 513	1 159 295		Annen rentekostnad	2 293 789	1 866 369	
-663 292	6 152 298		Netto finansresultat	-1 394 948	-1 353 717	
2 489 179	9 193 300		Ordinært resultat før skattekostnad	1 769 451	4 978 354	
553 268	1 296 108	7	Skattekostnad på ordinært resultat	398 040	1 011 811	
1 935 911	7 897 191		Årsresultat	1 371 411	3 966 543	
Overføringer						
1 000 000	3 000 000		Avsatt til utbytte			
935 911	4 897 191		Avsatt til annen egenkapital			
1 935 911	7 897 191		Sum overføringer			

**Balanse
Magnus M. Thunestvedt AS**

Morselskapet		Noter	Eiendeler	Konsernet	
2019	2018			2019	2018
Anleggsmidler					
Varige driftsmidler					
31 906 889	32 658 189	3,8	Tomter, bygninger o.a. fast eiendom	59 100 282	60 689 416
114 296	157 148	4	Driftsmidler finansiell leasing	2 857 179	3 618 327
914 252	626 352	3,8	Maskiner og anlegg	914 252	626 352
2 561 800	2 766 200	3,8	Driftsløsøre, inventar mv	4 476 643	4 668 099
35 497 237	36 207 889		Sum varige driftsmidler	67 348 356	69 602 194
Finansielle anleggsmidler					
17 262 244	17 262 244	10	Investering i datterselskap	-	-
100 000	100 000	16	Investering i aksjer og andeler	600 000	600 000
17 700 000	-		Lån til foretak i samme konsern	-	-
35 062 244	17 362 244		Sum finansielle anleggsmidler	600 000	600 000
70 559 481	53 570 133		Sum anleggsmidler	67 948 356	70 202 194
Omløpsmidler					
4 342 344	4 038 311	8	Varebeholdning	10 606 785	11 036 712
Fordringer					
75 600 677	39 051 219	6,8,11	Kundefordringer	105 854 195	63 741 291
1 371 895	6 983 512	6	Fordringer på selskap i samme konsern	-	-
3 855 332	4 041 862		Andre fordringer	7 121 006	7 329 163
80 827 904	50 076 593		Sum fordringer	112 975 201	71 070 454
Investeringer					
-	-	16	Andre finansielle instrumenter	674 096	661 822
-	-		Sum investeringer	674 096	661 822
6 803 671	28 675 500	9	Bankinnskudd, kontanter o.l.	12 381 218	39 607 721
91 973 919	82 790 404		Sum omløpsmidler	136 637 300	122 376 709
162 533 400	136 360 536		Sum eiendeler	204 585 654	192 578 903

**Balanse
Magnus M. Thunestvedt AS**

Morselskapet		Noter	Egenkapital og gjeld	Konsernet	
2019	2018			2019	2018
Egenkapital					
Innskutt egenkapital					
500 000	500 000	1	Aksjekapital	500 000	500 000
866 200	866 200		Overkurs	866 200	866 200
1 366 200	1 366 200		Sum innskutt egenkapital	1 366 200	1 366 200
Opptjent egenkapital					
45 106 609	44 170 698		Annen egenkapital	52 647 528	52 276 117
45 106 609	44 170 698		Sum opptjent egenkapital	52 647 528	52 276 117
46 472 809	45 536 898	13	Sum egenkapital	54 013 728	53 642 317
Gjeld					
Avsetning for forpliktelser					
3 979 494	3 426 226	7	Utsatt skatt	4 408 701	4 010 661
2 659 351	2 478 287	12	Pensjonsforpliktelser	2 659 351	2 478 287
150 000	150 000		Andre avsetninger for forpliktelser	250 000	250 000
6 788 845	6 054 513		Sum avsetning for forpliktelser	7 318 052	6 738 948
Annen langsiktig gjeld					
40 000 000	22 597 508	8	Gjeld til kredittinstitusjoner	40 000 000	41 220 757
40 306	98 035	4	Gjeld finansiell leasing	2 835 878	3 565 041
40 040 306	22 695 543		Sum annen langsiktig gjeld	42 835 878	44 785 798
Kortsiktig gjeld					
6 524 794	-	8	Gjeld til kredittinstitusjoner	12 283 782	6 261 867
25 063 293	12 076 536	6	Leverandørgjeld	35 393 593	20 186 630
-	-	7	Betalbar skatt	-	1 106 260
1 000 000	3 000 000	13	Utbytte	1 000 000	3 000 000
10 719 735	14 820 820		Skyldig offentlige avgifter	19 277 363	22 341 701
25 923 618	32 176 226	6, 17	Annen kortsiktig gjeld	32 463 258	34 515 381
69 231 440	62 073 582		Sum kortsiktig gjeld	100 417 996	87 411 839
116 060 591	90 823 638		Sum gjeld	150 571 926	138 936 585
162 533 400	136 360 536		Sum egenkapital og gjeld	204 585 654	192 578 903

Bergen, 9.juni 2020

Gunnar Utskot
styrets leder
Jan Konrad Olseth
styremedlem
Arve Halvorsen
styremedlem
Steinar Thunestvedt
styrets nestleder
Roger Nese
styremedlem
Magnus Thunestvedt
styremedlem
Jostein Hjelde
styremedlem
André Teigen
adm.dir



Noter til årsregnskapet 2019 Magnus M. Thunestvedt AS

Regnskapsprinsipper

Årsregnskapet er satt opp i samsvar med regnskapsloven og god regnskapsskikk. Regnskapsprinsippene er beskrevet nedenfor.

Konsernet

Konsernet består av morselskap Magnus M. Thunestvedt AS og datterselskapene Vangen Elektriske AS, Sæterdal Elektro AS, Ingeniør Edvin Larsen AS, og Vestgar Elektro AS.

Konsolideringsprinsipper

I konsernregnskapet inngår datterselskap der morselskapet direkte eller indirekte representerer mer enn 50 % av stemmene, eller på annen måte har bestemmende innflytelse.

Kjøp av datterselskap bokføres etter oppkjøpsmetoden som innebærer at anskaffelseskost tilordnes datterselskapets identifiserbare eiendeler og gjeld, samt goodwill. Datterselskaps identifiserbare eiendeler og gjeld vurderes til virkelig verdi.

Morselskapets kostpris for aksjer i datterselskaper er eliminert mot datterselskapenes egenkapital. Alle konserninterne poster og internevinster er eliminert.

Driftsinntekter og kostnader

Inntektsføring ved salg av varer skjer på leveringstidspunktet. Tjenester inntektsføres etter hvert som de leveres. Prosjekter inntektsføres etter løpende avregning uten fortjeneste.

Kostnader medtas etter sammenstillingsprinsippet, det vil si at kostnader medtas i samme periode som tilhørende inntekter inntektsføres.

Omløpsmidler/kortsiktig gjeld

Omløpsmidler og kortsiktig gjeld omfatter normalt poster som forfaller til betaling innen ett år etter balansedagen, samt poster som knytter seg til varekretsløpet. Omløpsmidler vurderes til laveste verdi av anskaffelseskost og antatt virkelig verdi.

Anleggsmidler/langsiktig gjeld

Anleggsmidler omfatter eiendeler bestemt til varig eie og bruk. Anleggsmidler er vurdert til anskaffelseskost. Varige driftsmidler balanseføres og avskrives over driftsmidlets økonomiske levetid. Varige driftsmidler nedskrives til virkelig verdi ved verdifall som forventes ikke å være forbigående. Nedskrivningen reverseres når grunnlaget for nedskrivningen ikke lenger er til stede. Gjeld som forfaller senere enn et år etter regnskapsperiodens utløp er oppført som langsiktig gjeld.

Goodwill

Kjøpt goodwill balanseføres til anskaffelseskost og avskrives lineært over en forventet levetid på fem år. Ved verdifall som ikke forventes å være forbigående, foretas nedskrivning i samsvar med god regnskapsskikk.

Aksjer i datterselskap og andre selskap

Investeringer i datterselskap og andre selskap er vurdert etter kostmetoden. Aksjer nedskrives dersom man forventer at verdinedgang er varig.

Anleggskontrakter

Anleggskontrakter bokføres til løpende avregning med fortjeneste. Kontrakter hvor det foreligger vesentlig usikkerhet knyttet til fortjeneste bokføres til løpende avregning uten fortjeneste.

Leasing

Driftsmidler som leies på betingelser som i det vesentlige overfører de økonomiske rettigheter og forpliktelser til selskapet (finansiell leasing) aktiveres som driftsmiddel, og medtas som forpliktelse under rentebærende gjeld til nåverdien av minimumsleien. Operasjonell leasing kostnadsføres som vanlig leiekostnad og klassifiseres som ordinær driftskostnad.

Fordringer

Kundefordringer og andre fordringer oppføres til pålydende etter fradrag for avsetning til forventet tap. Avsetning til tap gjøres på grunnlag av en individuell vurdering av de enkelte fordringene. I tillegg gjøres det for øvrige kundefordringer en uspesifisert avsetning for å dekke antatt tap.

Varelager

Varelager er vurdert til det laveste av anskaffelseskost for innkjøpte varer og netto salgsverdi.

Skatt

Skattekostnaden i resultatregnskapet består av periodens betalbare skatt og endring i utsatt skatt. Utsatt skatt er beregnet med 22 % (01.01) og 22 % (31.12) på grunnlag av de midlertidige forskjeller som eksisterer mellom regnskapsmessige og skattemessige verdier. Skatteøkende og skattereduserende midlertidige forskjeller som reverserer eller kan reversere i samme periode er utlignet og nettoført.

Kontantstrømoppstilling

Kontantstrømoppstillingen er utarbeidet etter den indirekte metode. Kontanter og kontantekvivalenter omfatter kontanter, bankinnskudd og andre kortsiktige likvide plasseringer.



Noter til årsregnskapet 2019 Magnus M. Thunestvedt AS

Note 1 - Aksjekapital og aksjonærinformasjon

Morselskapet og konsernet:

Eierstruktur

Aksjonær pr 31.12:	Antall aksjer	Eierandel	Pålydende	Sum
Ragna Thunestvedt	2 286	22,86 %	50	114 300
Magnus Thunestvedt, styremedlem	1711	17,11 %	50	85 550
Finn Erik Breistrand	1277	12,77 %	50	63 850
Johannes Bøyum	765	7,65 %	50	38 250
Brita Bøyum	766	7,66 %	50	38 300
Geir Inge Thunestvedt	571	5,71 %	50	28 550
Jorunn Breistrand	440	4,40 %	50	22 000
Solveig Thunestvedt	429	4,29 %	50	21 450
Magne Thunestvedt	429	4,29 %	50	21 450
Tove Evjen	410	4,10 %	50	20 500
Normann Gåsdaal	231	2,31 %	50	11 550
Magne Gaasdaal	219	2,19 %	50	10 950
Bright Olav Gåsdaal	165	1,65 %	50	8 250
Ågot Marie Gåsdaal	147	1,47 %	50	7 350
Randi Gåsdaal	147	1,47 %	50	7 350
Ali Gåsdaal	7	0,07 %	50	350
Sum	10 000	100 %		500 000

Note 2 - Lønnskostnad, antall ansatte, godtgjørelser, lån til ansatte m.m.

Morselskapet:

Lønnskostnader

	2019	2018
Lønn, styrehonorar, m.m	84 398 553	76 515 560
Lærlingtilskudd og refusjon sykepenge	-1 790 692	-2 719 945
Arbeidsgiveravgift	12 747 750	11 347 628
Pensjonskostnader	4 635 860	4 326 917
Andre ytelser	3 264 261	2 461 019
Sum	103 255 732	91 931 178

Antall gjennomsnittlige årsverk	149	138
--	------------	------------

Ytelser til administrerende direktør og styret	Adm. Dir	Styret
Lønn og andre godtgjørelser	2 216 216	790 000
Sum	2 216 216	790 000

Obligatorisk tjenestepensjon:

Foretaket er pliktig til å ha tjenestepensjonsordning for sine ansatte etter lov om obligatorisk tjenestepensjon. Det er inngått avtale i samsvar med lovens krav.

Revisjonshonorar:

Kostnadsført revisjonshonorar i 2019 utgjør kr 354 900. Av dette utgjør honorar for teknisk bistand og andre konsulent tjenester kr 121 400. Beløp er eksklusiv mva.



Noter til årsregnskapet 2019 Magnus M. Thunestvedt AS

Konsernet:

Lønnskostnader	2019	2018
Lønn, styrehonorar, m.m	139 381 000	128 073 188
Lærlingtilskudd og refusjon sykepenger	-3 014 027	-4 465 838
Arbeidsgiveravgift	20 904 242	19 054 748
Pensjonskostnader	7 775 278	7 274 624
Andre ytelser	4 914 693	5 010 181
Sum	169 961 186	154 946 903

Antall gjennomsnittlige årsverk	254	237
--	------------	------------

Det er i 2019 utbetalt kr 1 295 800 i styrehonorar i konsernet.

Obligatorisk tjenestepensjon:

De foretak i konsernet som er pliktig til å ha tjenestepensjonsordning for sine ansatte, etter lov om obligatorisk tjenestepensjon, har inngått avtale i samsvar med lovens krav.

Revisjonshonorar:

Kostnadsført revisjonshonorar i konsernet for 2019 utgjør kr 502 504 . Honorar for teknisk bistand og andre konsulenttjenester utgjør kr 165 850. Beløp er eksklusiv mva.

Note 3 - Varige driftsmidler

Morselskapet:	Driftsløsøre, datautstyr, inventar, o.l.	Maskiner og anlegg	Bygning og tomter	Sum
Anskaffelseskost pr. 01.01.	6 635 544	1 695 363	38 108 669	46 439 576
Tilgang i året	850 136	420 460	-	1 270 596
Avgang i året	15 000	-	-	15 000
Anskaffelseskost pr. 31.12.	7 470 680	2 115 823	38 108 669	47 695 172
Akkumulerte avskrivninger pr. 1.1	3 854 335	1 069 012	5 450 476	10 373 823
Årets avskrivninger	1 054 536	132 560	751 300	1 938 396
Akkumulerte avskrivninger pr 31.12	4 908 871	1 201 572	6 201 776	12 312 219
Bokført verdi	2 561 800	914 252	31 906 889	35 382 941
Økonomisk levetid	3-6 år	3-5 år	10-50 år	
Avskrivningsplan	Lineær	Lineær	Lineær	

Tomter til kostpris kr 10 097 689 avskrives ikke regnskapsmessig.

Konsernet:

	Driftsløsøre, inventar, o.l.	Maskiner og anlegg	Bygninger og tomter	Sum
Anskaffelseskost pr. 01.01.	12 544 178	1 695 363	69 505 720	83 745 261
Tilgang i året	1 351 435	420 460	76 249	1 848 144
Avgang i året	226 240	-	-	226 240
Anskaffelseskost pr. 31.12.	13 669 373	2 115 823	69 581 969	85 367 165
Akkumulerte avskrivninger pr. 1.1	7 649 831	1 069 012	8 816 302	17 535 145
Årets avskrivninger	1 542 891	132 560	1 665 383	3 340 834
Akkumulerte avskrivninger pr 31.12	9 192 722	1 201 572	10 481 685	20 875 979
Bokført verdi	4 476 643	914 252	59 100 282	64 491 177
Økonomisk levetid	3-10 år	3-5 år	10-50 år	
Avskrivningsplan	Lineær	Lineær	Lineær	



Noter til årsregnskapet 2019 Magnus M. Thunestvedt AS

Kostpris for tomter, for kontorer og lagerlokaler, utgjør kr 14 417 689. Tomtene avskrives ikke regnskapsmessig.

Datterselskap, Ingeniør Edvin Larsen AS, eier en leilighet i Bergen kommune bokført til kostpris på kr 2 110 448. Leiligheten avskrives ikke regnskapsmessig.

Note 4 - Leasing

Morselskapet:

Avtaler bokføres som finansiell leasing hvis det vesentligste av økonomisk risiko og kontroll, knyttet til det underliggende leieobjekt, er gått over til selskapet. Øvrige avtaler bokføres som operasjonell leasing.

Selskapet har pr 31.12.2019 gjenstående 1 leasingavtale som er klassifisert som finansiell leasing. Avtalen er balanseført som driftsmiddel og fremkommer som følger i årsregnskapet:

Driftsmidler finansiell leasing:	2019	2018
Anskaffelseskost pr. 01.01.	278 051	278 051
Avgang/utløpt kontrakter på finansiell leasing	-	-
Tilgang i året	-	-
Anskaffelseskost pr. 31.12.	278 051	278 051
Samlede av- og nedskrivninger gjenstående finansiell leiekontrakt	163 756	120 903
Bokført verdi pr. 31.12.	114 296	157 148
Årets ordinære avskrivninger	42 852	42 852
Avskrivningstid lineære avskrivninger	7 år	7 år

Gjeldsforpliktelsen av leieavtalene bokføres til nåverdien av minimumsleien. Gjeldsforpliktelsen nedbetales over kontraktstiden. Gjeldsforpliktelsen pr 31.12.2018 gjelder 1 gjenstående leasingavtale og er presentert på egen linje i årsregnskapet og fremkommer som følger:

Gjeld finansiell leasing:	2019	2018
Bokført verdi pr. 01.01.	98 035	154 004
Tilgang i året	-	-
Avdrag	57 729	55 969
Bokført verdi pr. 31.12.	40 306	98 035

Driftsmidlene av de finansielle leiekontraktene er stillet som sikkerhet for gjeld finansiell leasing.

Det er bokført kr 3 900 i rentekostnader på gjeld av finansielle leiekontrakter.

Årlig leiekostnad for ikke balanseførte driftsmidler utgjør kr 3 144 461. Leieavtalene går over 3-5 år.

Konsernet:

Konsernet har pr 31.12.2019 inngått 18 leasingavtaler klassifisert som finansiell leasing. Avtalene er balanseført som driftsmiddel og presentert på egen linje i årsregnskapet. Driftsmidlene fremkommer som følger i årsregnskapet :

Driftsmidler finansiell leasing:	2019	2018
Anskaffelseskost pr. 01.01.	7 589 643	5 610 319
Avgang	2 498 247	-
Tilgang i året	488 287	1 979 324
Anskaffelseskost pr. 31.12.	5 579 683	7 589 643
Samlede av- og nedskrivninger	2 722 505	3 971 316
Bokført verdi pr. 31.12.	2 857 179	3 618 327
Årets ordinære avskrivninger	1 249 435	1 250 953
Avskrivningssats lineære avskrivninger	5 år	5 år

Gjeldsforpliktelsen av leieavtalene bokføres til nåverdien av minimumsleien. Gjeldsforpliktelsen nedbetales over kontraktstiden. Gjeldsforpliktelsen er presentert på egen linje i årsregnskapet og fremkommer som følger:



Noter til årsregnskapet 2019 Magnus M. Thunestvedt AS

Gjeld finansiell leasing:	2019	2018
Bokført verdi pr. 01.01.	3 565 041	2 778 940
Tilgang i året	488 287	1 979 324
Avdrag	1 217 449	1 193 223
Bokført verdi pr. 31.12.	2 835 878	3 565 041

Driftsmidlene av de finansielle leiekontraktene er stillet som sikkerhet for gjeld finansiell leasing.

Det er bokført kr 102 526 i rentekostnader på gjeld av finansielle leiekontrakter.

Årlig leiekostnad for ikke balanseførte driftsmidler utgjør kr 4 083 447. Leieavtalene går over 3-5 år.

Note 5 - Immatrielle eiendeler

Konsernet:

Konsernets bokførte goodwill er oppstått ved kjøp av datterselskap bokført etter oppkjøpsmetoden som innebærer at anskaffelseskost tilordnes datterselskapets identifiserbare eiendeler og gjeld, samt goodwill.

	Programvare	Goodwill	Sum
Anskaffelseskost pr. 01.01.	144 857	10 268 704	10 413 561
Tilgang i året	-	-	-
Avgang i året	-	-	-
Anskaffelseskost pr. 31.12.	144 857	10 268 704	10 413 561
Akkumulerte avskrivninger pr. 1.1	144 857	10 268 704	10 413 561
Årets avskrivninger	-	-	-
Akkumulerte avskrivninger pr 31.12	144 857	10 268 704	10 413 561
Bokført verdi	-	-	-
Økonomisk levetid	3 år	5 år	
Avskrivningsplan	Lineær	Lineær	

Note 6 - Mellomværende med selskap i samme konsern og konserninterne transaksjoner

Morselskapet:

Mellomværende med selskap i samme konsern:

Kundefordringer	2019	2018
Vangen Elektriske AS	267 943	293 389
Sæterdal Elektro AS	578 329	452 750
Vestgar Elektro AS	229 561	35 939
Sum	1 075 833	782 078
Leverandørgjeld	2019	2018
Vangen Elektriske AS	1 031	121 154
Vestgar Elektro AS	816 480	63 726
Sum	817 511	184 880



Noter til årsregnskapet 2019 Magnus M. Thunestvedt AS

Kortsiktige fordringer	2019	2018
Utbytte fra Vangen Elektriske AS	-	3 000 000
Konsernbidrag fra Sæterdal Elektro AS	-	1 750 680
Konsernbidrag fra Vestgar Elektro AS	-	2 232 832
Kortsiktig fordring Vestgar Elektro AS	762 832	-
Kortsiktig fordring Sæterdal Elektro AS	427 501	-
Kortsiktig fordring Ingeniør Edvin Larsen AS	181 562	-
Sum	1 371 895	6 983 512

Kortsiktig gjeld	2019	2018
Konsernbidrag til Sæterdal Elektro AS	-	1 323 179
Konsernbidrag til Vestgar Elektro AS	-	260 000
Sum	-	1 583 179

Langsiktige utlån	2019	2018
Lån til Vangen Elektriske AS	17 700 000	-
Renter fra Vangen Elektriske AS	89 615	-

Annen finansinntekt	2019	2018
Utbytte fra Vangen Elektriske AS	-	3 000 000
Konsernbidrag fra Sæterdal Elektro AS	-	2 232 832
Konsernbidrag fra Vestgar Elektro AS	-	1 750 680
Sum	-	6 983 512

Konserninterne transaksjoner:

Salgsinntekter	2019	2018
Varesalg til Vangen Elektriske AS fra morselskap	1 561 391	1 307 450
Varesalg til Sæterdal Elektro AS fra morselskap	1 745 565	962 227
Varesalg til Vestgar Elektro AS fra morselskap	801 443	695 298
Salg av andre tjenester til Vangen Elektriske fra morselskap	-	154 100
Varesalg til Vangen Elektriske AS fra Sæterdal Elektro AS	-	21 800
Varesalg til Sæterdal Elektro AS fra Vangen Elektriske AS	22 275	70 323
Varesalg til Sæterdal Elektro AS fra Vestgar Elektro AS	1 443 644	468 419
Varesalg til Vestgar Elektro AS fra Vangen Elektriske AS	-	10 591
Sum	5 574 318	3 690 208

Varekjøp	2019	2018
Varekjøp fra Vangen Elektriske AS til morselskap	27 665	273 643
Varekjøp fra Vestgar Elektro AS til morselskap	3 855 138	1 826 384
Varekjøp fra Sæterdal Elektro AS til morselskap	-	12 056
Sum	3 882 803	2 112 083

Alle transaksjoner med selskap i samme konsern er inngått på markedsmessige vilkår.



Noter til årsregnskapet 2019 Magnus M. Thunestvedt AS

Note 7 - Skattekostnad

Morselskapet:

Årets skattekostnad fremkommer slik:	2019	2018
Endring utsatt skatt	553 268	1 296 108

Betalbar skatt i årets skattekostnad fremkommer slik:	2019	2018
Ordinært resultat før skattekostnad	2 489 179	9 193 300
Permanente forskjeller	25 675	-2 880 925
Endring midlertidige forskjeller	-13 746 568	-6 312 375
Grunnlag betalbar skatt	-11 231 713	-

Betalbar skatt 22 %	-	-
----------------------------	----------	----------

Spesifikasjon av midlertidige forskjeller:	31.12.2019	31.12.2018	Endring
Varige driftsmidler	4 327 359	4 587 921	260 562
Tilvirkningskontrakter	28 500 751	13 870 539	-14 630 212
Fordringer	-1 000 000	-600 000	400 000
Gevinst - og tapskonto	227 576	284 471	56 895
Pensjonsforpliktelse	-2 659 351	-2 478 287	181 064
Balanseførte leieavtaler	73 990	59 113	-14 877
Regnskapsmessige avsetninger	-150 000	-150 000	-
Sum midlertidige forskjeller	29 320 325	15 573 757	-13 746 568
Fremførbart underskudd	-11 231 713	-	11 231 713
Sum grunnlag utsatt skatt	18 088 612	15 573 757	-2 514 855
Utsatt skatteforpliktelse 22 %	3 979 494	3 426 226	-553 268

Konsernet:

Årets skattekostnad fremkommer slik:	2019	2018
Betalbar skatt resultat	-	1 106 261
Endring i utsatt skatt	398 040	-94 450
Årets skattekostnad	398 040	1 011 811

Netto grunnlag utsatt skatt i konsernet er kr 20 039 556. Bokført netto utsatt skatteforpliktelse utgjør kr 4 408 701.

Note 8 - Pantestillelser, garantiansvar m.m

Morselskapet:

Bokført verdi av eiendeler stillet som sikkerhet for gjeld til kredittinstitusjoner	2019	2018
Kundefordringer (Sikkerhet opp til kr 121 000 000)	75 600 677	39 051 219
Varebeholdning (Sikkerhet opp til kr 10 000 000)	4 342 344	4 038 311
Maskiner og driftsløsere (Sikkerhet opp til kr 10 000 000)	3 590 348	3 037 752
Bygg, tomter, o.a. fast eiendom	31 906 889	32 658 189
Sum	115 440 258	78 785 471

Bokført verdi av gjeld til kredittinstitusjoner:	2019	2018
Kassekreditt	6 524 794	-
Langsiktig gjeld	40 000 000	22 597 508
Sum	46 524 794	22 597 508



Noter til årsregnskapet 2019 Magnus M. Thunestvedt AS

Langsiktig gjeld som forfaller mer enn fem år etter balanseårets slutt utgjør kr 0.

Pålydende pantobligasjoner i fast eiendom utgjør kr 65 000 000.

Ikke bokførte bankgarantier for selskapets prosjekter utgjør kr 42 168 018.

Konsernet:

Bokført verdi av eiendeler stillet som sikkerhet for gjeld til kredittinstitusjoner	2019	2018
Kundefordringer	108 018 463	65 106 803
Varebeholdning	10 606 785	11 036 712
Maskiner og driftsløsøre	5 505 191	29 720 251
Bygg	56 989 834	33 798 388
Sum	181 120 273	139 662 154

Bokført verdi av gjeld til kredittinstitusjoner:	2019	2018
Kassekreditt	12 283 783	6 261 867
Langsiktig gjeld	40 000 000	41 220 757
Sum	52 283 783	47 482 624

Langsiktig gjeld som forfaller mer enn fem år etter balanseårets slutt utgjør kr 0.

Pålydende pantobligasjoner i fast eiendom utgjør kr 105 000 000.

Ikke bokførte bankgarantier for konsernets prosjekter utgjør kr 44 460 733.

Note 9 - Bundne midler

Morselskapet:

I posten bankinnskudd inngår bundne skattetreksmidler med kr 4 555 892.
Beløpet dekker skyldig skattetrekk pr. 31.12.

Konsernet:

I posten bankinnskudd inngår bundne skattetreksmidler med kr 7 388 445.
Beløpet dekker skyldig skattetrekk pr. 31.12.

Note 10 - Investering i datterselskap

Morselskapet:

Aksjer i datterselskap	Kontor kommune	Stemme/eierandel	Kostpris	Bokført verdi	Årsresultat 2019	Egenkapital 2019
Vangen Elektriske AS	Voss	100 %	1 153 842	1 153 842	786 240	16 380 436
Sæterdal Elektro AS	Vaksdal	100 %	3 700 000	7 465 944	1 455 633	3 283 341
Ingeniør Edvin Larsen AS	Bergen	100 %	2 024 200	1 424 200	17 665	1 425 242
Vestgar Elektro AS	Fjell	100 %	6 322 000	7 218 258	-2 824 040	3 714 145
Sum			13 200 042	17 262 244		24 803 164

Aksjene i Ingeniør Edvin Larsen AS ble i 2010 nedskrevet med kr 600 000.



Noter til årsregnskapet 2019 Magnus M. Thunestvedt AS

Note 11 - Anlegg under utførelse

Morselskapet :

Langsiktige tilvirkningskontrakter er vurdert etter prinsippet løpende avregning med fortjeneste. Kontrakter hvor det foreligger betydelig usikkerhet er vurdert etter prinsippet løpende avregning uten fortjeneste. Anlegg under utførelse er pr. 31.12 bokført til kostpris av direkte material og lønnskostnader, tillagt henførbare indirekte kostnader. Fullføringsgrad estimeres ved andel påløpte timer av budsjetterte timer. Det tas avsetning for tap dersom selskapet har pågående tapskontrakter. Arbeid under utførelse er klassifisert som kundefordring og presentert netto i årsregnskapet. Beløpet fremkommer som følger:

Anlegg under utførelse:	2019	2018
Regnskapsmessig opptjent inntekt på tilvirkningskontrakter under arbeid	107 120 966	54 458 212
Fakturert for påløpt material og arbeid	72 601 948	51 051 568
Netto anlegg under utførelse	34 519 018	3 406 644

Konsernet :

Anlegg under utførelse:	2019	2018
Regnskapsmessig opptjent inntekt på tilvirkningskontrakter under arbeid	128 721 981	79 977 869
Fakturert for påløpt material og arbeid	94 007 241	76 061 014
Netto anlegg under utførelse	34 714 740	3 916 855

Da selskapet ikke har pågående tapskontrakter foreligger det ikke avsetning for kontrakter med tap.

Note 12 - Pensjonskostnad og forpliktelse

Morselskapet:

Pensjonsforpliktelse:	2019	2018
Pensjoner over drift	2 659 351	2 478 287
Sum pensjonsforpliktelse	2 659 351	2 478 287

Økonomiske forutsetninger	2019	2018
Diskonteringsrente	2,3 %	2,6 %
Gjennomsnittlig arbeidsgiveravgift	14,1 %	14,1 %
Gjennomsnittlig lønnsvekst	2,25 %	2,8 %

De økonomiske forutsetninger er lik NRS pensjonsforutsetninger pr. 31.12.2019.

Ny AFP er klassifisert som innskuddsbasert pensjonsordning, og avleder dermed ikke en forpliktelse.

Selskapet har inngått en innskuddsbasert pensjonsordning for sine ansatte som tilfredstiller kravene i lov om tjenestepensjon.

Konsernet:

Regnskapsprinsipp for pensjonskostnad- og forpliktelse for konsernet er identisk med hva som er opplyst for morselskapet. Pensjonsforpliktelse, inklusiv arbeidsgiveravgift, fremkommer som følger:

Pensjonsforpliktelse:	2019	2018
Pensjoner over drift	2 659 351	2 478 287
Sum pensjonsforpliktelse	2 659 351	2 478 287

Alle økonomiske forutsetninger er identisk med hva som er opplyst for morselskapet.



Noter til årsregnskapet 2019 Magnus M. Thunestvedt AS

Note 13 - Endring i egenkapitalen

Morselskapet:

Endring i egenkapital gjennom året	Aksjekapital	Overkurs	Annen egenkapital	Sum
Egenkapital 01.01	500 000	866 200	44 170 698	45 536 898
Årets resultat			1 935 911	1 935 911
Avsatt til utbytte			-1 000 000	-1 000 000
Egenkapital 31.12.	500 000	866 200	45 106 609	46 472 809

Konsernet:

Endring i egenkapital gjennom året	Aksjekapital	Overkurs	Annen egenkapital	Sum
Egenkapital 01.01	500 000	866 200	52 276 117	53 642 317
Årets resultat			1 371 411	1 371 411
Avsatt utbytte			-1 000 000	-1 000 000
Egenkapital 31.12.	500 000	866 200	52 647 528	54 013 728

Note 14 - Salgsinntekter

Morselskapet og konsernet:

Salgsinntektene kan i sin helhet henføres til elektroinstallasjon, og gjelder salg i Hordaland.

Note 15 - Kontantstrømpoppstilling

Morselskapet og konsernet:

Kontantstrømpoppstillingen er utarbeidet etter den indirekte metode. Kontanter og kontantekvivalenter omfatter kontanter, bankinnskudd og andre kortsiktige likvide plasseringer.

Morselskapet og konsernet har en total trekkrettighet på 15 mill kr i DNB ASA.

Pr. 31.12.2019 har morselskapet benyttet kr 6 524 794 av trekkrettighet. Ubenyttet trekkrettighet i konsernet er kr 6 315 387 pr 31.12.2019.

Note 16 - Aksjer og markedsbaserte fond

Morselskapet :

Morselskapet eier 1/3 av aksjene i Downstream Elektro AS. Aksjene er bokført til kostpris 100 000 kr. Downstream Elektro AS har et overskudd på kr 833 925 for 2019 og egenkapital pr 31.12.2019 er kr 1 892 664.

Konsernet:

	Kostpris	Bokført verdi	Markedsverdi
Nordea Likviditet	500 000	674 096	674 096

Konsernet har anskaffet 228 311 aksjer i Voss Resort AS til en kostpris av kr 500 000. Aksjene er en langsiktig investering.

Morselskapet eier 1/3 av aksjene i Downstream Elektro AS. Aksjene er bokført til kostpris 100 000 kr.

Note 17 - Annen kortsiktig gjeld

Morselskap og konsern :

Annen kortsiktig gjeld inkluderer finansieringsforskudd fra kunde for langsiktig tilvrkningskontrakt med kr 16 212 728.

**Kontantstrømoppstilling
Magnus M. Thunestvedt AS**

Morselskapet			Konsernet	
2019	2018		2019	2018
		Kontantstrøm fra operasjonelle aktiviteter		
2 489 179	9 193 300	Ordinært resultat før skattekostnad	1 769 451	4 978 354
-59 000	-407 700	Gevinst/tap ved salg av anleggsmidler	-59 000	-413 400
-	-	Verdiendring investeringer	-12 274	-6 298
-	8 500 000	Innbetalt utbytte	-	-
1 981 248	2 087 260	Avskrivninger	4 590 270	4 842 780
-	-2 782 107	Periodens betalte skatter	-1 106 260	-6 040 025
-304 033	376 113	Endring i varelager	429 927	-20 238
-36 549 459	8 357 707	Endring i kundefordringer	-42 112 904	15 903 444
12 986 757	-2 214 021	Endring i leverandørgjeld	15 206 963	-3 905 153
-1 310 177	-4 909 396	Endring i andre tidsavgrensingsposter	-2 338 270	2 276 983
-20 765 485	18 201 156	Netto kontantstrøm fra operasjonelle aktiviteter	-23 632 097	17 616 447
		Kontantstrømmer fra investeringsaktiviteter		
59 000	1 033 000	Innbetalinger ved salg av driftsmidler	59 000	1 084 400
-1 270 596	-820 035	Utbetalinger ved kjøp av varige driftsmidler	-2 332 529	-5 263 039
-17 700 000	-	Utlån til konsernselskap	-	-
-18 911 596	212 965	Netto kontantstrøm fra investeringsaktiviteter	-2 273 529	-4 178 639
		Kontantstrøm fra finansieringsaktiviteter		
-3 000 000	-3 500 000	Utbetaling av utbytte	-3 000 000	-3 500 000
17 402 492	-1 384 010	Innbetalinger/Utbetalinger langsiktig gjeld	-1 220 757	7 239 239
6 524 794	-8 795 977	Netto endring i kassekreditt	6 021 915	-6 512 910
-3 122 035	19 334 764	Endring finansieringsforskudd fra kunde	-3 122 035	19 334 764
17 805 251	5 654 777	Netto kontantstrøm fra finansieringsaktiviteter	-1 320 877	16 561 093
-21 871 830	24 068 898	Netto endring i kontanter og -ekvivalenter	-27 226 503	29 998 901
28 675 500	4 606 602	Beholdning av kontanter og -ekvivalenter 01.01.	39 607 721	9 608 820
6 803 670	28 675 500	Beholdning av kontanter og -ekvivalenter 31.12.	12 381 218	39 607 721



Medlemmer i
Den norske Revisorforening

Ansvarlige revisorer:
Knut Ivar Buck Bråthen
Statsautorisert revisor

Sivert Smedsvig
Statsautorisert revisor

Svein-Egil Rydland
Statsautorisert revisor

Til generalforsamlingen i Magnus M Thunestvedt AS

Uavhengig revisors beretning

Uttalelse om revisjonen av årsregnskapet

Konklusjon

Vi har revidert Magnus M Thunestvedt AS' årsregnskap som viser et overskudd for selskapsregnskapet på NOK 1 935 911 og et overskudd for konsernregnskapet på NOK 1 371 411 og etter vår mening:

- er årsregnskapet avgitt i samsvar med lov og forskrifter
- gir det medfølgende selskapsregnskapet et rettvise bilde av den finansielle stillingen til Magnus M Thunestvedt AS per 31. desember 2019 og av selskapets resultater og kontantstrømmer for regnskapsåret som ble avsluttet per denne datoen i samsvar med regnskapslovens regler og god regnskapsskikk i Norge.
- gir det medfølgende konsernregnskapet et rettvise bilde av den finansielle stillingen til konsernet Magnus M Thunestvedt AS per 31. desember 2019 og av konsernets resultater og kontantstrømmer for det avsluttede regnskapsåret i samsvar med regnskapslovens regler og god regnskapsskikk i Norge.

Årsregnskapet består av:

- selskapsregnskapet, som består av balanse per 31. desember 2019, resultatregnskap og kontantstrømoppstilling for regnskapsåret avsluttet per denne datoen og noter, herunder et sammendrag av viktige regnskapsprinsipper, og
- konsernregnskapet som består av balanse per 31. desember 2019, resultatregnskap og kontantstrømoppstilling for regnskapsåret avsluttet per denne datoen og noter, herunder et sammendrag av viktige regnskapsprinsipper.

Grunnlag for konklusjonen

Vi har gjennomført revisjonen i samsvar med lov, forskrift og god revisjonsskikk i Norge, herunder de internasjonale revisjonsstandardene International Standards on Auditing (ISA-ene). Våre oppgaver og plikter i henhold til disse standardene er beskrevet i Revisors oppgaver og plikter ved revisjon av årsregnskapet. Vi er uavhengige av selskapet slik det kreves i lov og forskrift, og har overholdt våre øvrige etiske forpliktelser i samsvar med disse kravene. Etter vår oppfatning er innhentet revisjonsbevis tilstrekkelig og hensiktsmessig som grunnlag for vår konklusjon.



Øvrig informasjon

Ledelsen er ansvarlig for øvrig informasjon. Øvrig informasjon består av årsberetningen, men inkluderer ikke årsregnskapet og revisjonsberetningen.

Vår uttalelse om revisjonen av årsregnskapet dekker ikke øvrig informasjon, og vi attesterer ikke den øvrige informasjonen.

I forbindelse med revisjonen av årsregnskapet er det vår oppgave å lese øvrig informasjon med det formål å vurdere hvorvidt det foreligger vesentlig inkonsistens mellom øvrig informasjon og årsregnskapet, kunnskap vi har opparbeidet oss under revisjonen, eller hvorvidt den tilsynelatende inneholder vesentlig feilinformasjon. Dersom vi hadde konkludert med at den øvrige informasjonen inneholder vesentlig feilinformasjon er vi pålagt å rapportere det. Vi har ingenting å rapportere i så henseende.

Styrets og daglig leders ansvar for årsregnskapet

Styret og daglig leder (ledelsen) er ansvarlig for å utarbeide årsregnskapet i samsvar med lov og forskrifter, herunder for at det gir et rettviseende bilde i samsvar med regnskapslovens regler og god regnskapsskikk i Norge. Ledelsen er også ansvarlig for slik intern kontroll som den finner nødvendig for å kunne utarbeide et årsregnskap som ikke inneholder vesentlig feilinformasjon, verken som følge av misligheter eller utilsiktede feil.

Ved utarbeidelsen av årsregnskapet må ledelsen ta standpunkt til selskapets og konsernets evne til fortsatt drift og opplyse om forhold av betydning for fortsatt drift. Forutsetningen om fortsatt drift skal legges til grunn for årsregnskapet så lenge det ikke er sannsynlig at virksomheten vil bli avvirket.

Revisors oppgaver og plikter ved revisjonen av årsregnskapet

Vårt mål er å oppnå betryggende sikkerhet for at årsregnskapet som helhet ikke inneholder vesentlig feilinformasjon, verken som følge av misligheter eller utilsiktede feil, og å avgi en revisjonsberetning som inneholder vår konklusjon. Betryggende sikkerhet er en høy grad av sikkerhet, men ingen garanti for at en revisjon utført i samsvar med lov, forskrift og god revisjonsskikk i Norge, herunder ISA-ene, alltid vil avdekke vesentlig feilinformasjon som eksisterer. Feilinformasjon kan oppstå som følge av misligheter eller utilsiktet feil. Feilinformasjon blir vurdert som vesentlig dersom den enkeltvis eller samlet med rimelighet kan forventes å påvirke økonomiske beslutninger som brukerne foretar basert på årsregnskapet.

Det henvises til <https://revisorforeningen.no/revisjonsberetninger> som inneholder en beskrivelse av revisors oppgaver og plikter.

Uttalelse om øvrige lovmessige krav

Konklusjon om årsberetningen

Basert på vår revisjon av årsregnskapet som beskrevet ovenfor, mener vi at opplysningene i årsberetningen om årsregnskapet, forutsetningen om fortsatt drift og forslaget til anvendelse av overskuddet er konsistente med årsregnskapet og i samsvar med lov og forskrifter.



Konklusjon om registrering og dokumentasjon

Basert på vår revisjon av årsregnskapet som beskrevet ovenfor, og kontrollhandlinger vi har funnet nødvendig i henhold til internasjonal standard for attestasjonsoppdrag (ISAE) 3000 «Attestasjonsoppdrag som ikke er revisjon eller forenklet revisorkontroll av historisk finansiell informasjon», mener vi at ledelsen har oppfylt sin plikt til å sørge for ordentlig og oversiktlig registrering og dokumentasjon av selskapets regnskapsopplysninger i samsvar med lov, og god bokføringskikk i Norge.

Bergen, 15.juni 2020

Olstad AS

Knut Bråthen

Statsautorisert revisor