



ÅRSREGNSKAPET FOR REGNSKAPSÅRET 2022 - GENERELL INFORMASJON

Enheten

Organisasjonsnummer:	917 313 008
Organisasjonsform:	Aksjeselskap
Foretaksnavn:	WEST-NORWAY AS
Forretningsadresse:	Rasmus Rønnebergs gate 21 6002 ÅLESUND

Regnskapsår

Årsregnskapets periode:	01.01.2022 - 31.12.2022
-------------------------	-------------------------

Konsern

Morselskap i konsern:	Ja
Konsernregnskap lagt ved:	Nei

Regnskapsregler

Regler for små foretak benyttet:	Nei
Benyttet ved utarbeidelsen av årsregnskapet til selskapet:	Regnskapslovens alminnelige regler

Årsregnskapet fastsatt av kompetent organ

Bekreftet av representant for selskapet:	Stig Østraat
Dato for fastsettelse av årsregnskapet:	31.03.2023

Grunnlag for avgivelse

År 2022: Årsregnskapet er elektronisk innlevert
År 2021: Tall er hentet fra elektronisk innlevert årsregnskap fra 2022

Det er ikke krav til at årsregnskapet m.v. som sendes til Regnskapsregisteret er undertegnet. Kontrollen på at dette er utført ligger hos revisor/enhetens øverste organ. Sikkerheten ivaretas ved at innsender har rolle/rettighet for innsending av årsregnskapet via Altinn, og ved at det bekreftes at årsregnskapet er fastsatt av kompetent organ.

Brønnøysundregistrene, 11.07.2024



Resultatregnskap

Beløp i: NOK	Note	2022	2021
RESULTATREGNSKAP			
Inntekter			
Salgsinntekt	2, 3	855 798 456	616 708 091
Annen driftsinntekt	2	593 932	
Sum inntekter		856 392 388	616 708 091
Kostnader			
Varekostnad	3, 4	811 772 442	592 109 722
Lønnskostnad	5	9 095 215	8 425 114
Avskrivning av driftsmidler	6	311 612	110 000
Annen driftskostnad	5	15 233 082	11 920 282
Sum kostnader		836 412 351	612 565 118
Driftsresultat		19 980 037	4 142 973
Finansinntekter og finanskostnader			
Annen finansinntekt	7	8 667	3 983 655
Sum finansinntekter		8 667	3 983 655
Annen finanskostnad	7	10 991 072	7 083 614
Sum finanskostnader		10 991 072	7 083 614
Netto finans		-10 982 405	-3 099 959
Ordinært resultat før skattekostnad		8 997 633	1 043 015
Skattekostnad på resultat	8	2 010 415	247 206
Ordinært resultat etter skattekostnad		6 987 218	795 809
Årsresultat	9	6 987 218	795 809
Årsresultat etter minoritetsinteresser		6 987 218	795 809
Totalresultat		6 987 218	795 809
Overføringer og disponeringer			
Ordinært utbytte		4 000 000	



Resultatregnskap

Beløp i: NOK	Note	2022	2021
Udekket tap		2 987 218	795 809
Sum overføringer og disponeringer		6 987 218	795 809



Balanse

Beløp i: NOK	Note	2022	2021
BALANSE - EIENDELER			
Anleggsmidler			
Immaterielle eiendeler			
Utsatt skattefordel	8	12 442 640	14 453 055
Sum immaterielle eiendeler		12 442 640	14 453 055
Varige driftsmidler			
Tomter, bygninger o.a. fast eiendom	6, 10		
Maskiner og anlegg	10		
Skip og flytende installasjoner	10		
Driftsløsøre, inventar o.a. utstyr	6, 10	945 710	505 710
Sum varige driftsmidler		945 710	505 710
Finansielle anleggsmidler			
Investering i datterselskap	11	7 232 407	7 232 407
Investering i annet foretak i samme konsern	11		
Investeringer i tilknyttet selskap	11		
Investeringer i aksjer og andeler	12	342 624	342 624
Sum finansielle anleggsmidler		7 575 031	7 575 031
Sum anleggsmidler		20 963 381	22 533 796
Omløpsmidler			
Varer			
Lager av varer og annen beholdning	4, 10	41 521 878	33 234 439
Sum varer		41 521 878	33 234 439
Fordringer			
Kundefordringer	10, 13, 14	191 434 591	170 182 458
Andre kortsiktige fordringer	13	506 379	751 041
Sum fordringer	13	191 940 970	170 933 499
Andre finansielle instrumenter	12		
Bankinnskudd, kontanter og lignende			
Bankinnskudd, kontanter o.l.	15	506 266	462 584



Balanse

Beløp i: NOK	Note	2022	2021
Sum bankinnskudd, kontanter og lignende		506 266	462 584
Sum omløpsmidler		233 969 114	204 630 522
SUM EIENDELER		254 932 495	227 164 318

BALANSE - EGENKAPITAL OG GJELD

Egenkapital

Innskutt egenkapital

Aksjekapital	16	32 731 768	32 731 768
Overkurs		3 969 350	5 348 852
Sum innskutt egenkapital		36 701 118	38 080 620

Opptjent egenkapital

Udekket tap			4 366 719
Sum opptjent egenkapital			-4 366 719

Sum egenkapital	9	36 701 118	33 713 901
------------------------	---	-------------------	-------------------

Gjeld

Langsiktig gjeld

Utsatt skatt	8		
Annen langsiktig gjeld			
Gjeld til kredittinstitusjoner	10, 13	23 333 332	30 000 000
Øvrig langsiktig gjeld	13		
Sum annen langsiktig gjeld		23 333 332	30 000 000

Sum langsiktig gjeld		23 333 332	30 000 000
-----------------------------	--	-------------------	-------------------

Kortsiktig gjeld

Gjeld til kredittinstitusjoner	10	85 359 817	78 249 341
Leverandørgjeld	13	93 708 815	77 025 124
Betalbar skatt	8		
Skyldig offentlige avgifter		832 354	763 889
Utbytte		4 000 000	
Annen kortsiktig gjeld	13	10 997 060	7 412 063



Balanse

Beløp i: NOK	Note	2022	2021
Sum kortsiktig gjeld	13	194 898 045	163 450 417
Sum gjeld		218 231 377	193 450 417
SUM EGENKAPITAL OG GJELD		254 932 495	227 164 318



Årsregnskap 2022 WEST-NORWAY AS

Resultatregnskap
Balanse
Kontantstrøm
Noter til regnskapet

Org.nr.: 917 313 008



Resultatregnskap

WEST-NORWAY AS

Driftsinntekter og driftskostnader	Note	2022	2021
Salgsinntekt	2, 3	855 798 456	616 708 091
Annen driftsinntekt	2	593 932	0
Sum driftsinntekter		856 392 388	616 708 091
Varekostnad	3, 4	811 772 442	592 109 722
Lønnskostnad	5	9 095 215	8 425 114
Avskrivning av driftsmidler	6	311 612	110 000
Annen driftskostnad	5	15 233 082	11 920 282
Sum driftskostnader		836 412 351	612 565 118
Driftsresultat		19 980 037	4 142 973
Finansinntekter og finanskostnader			
Annen finansinntekt	7	8 667	3 983 655
Annen finanskostnad	7	10 991 072	7 083 614
Resultat av finansposter		-10 982 405	-3 099 959
Resultat før skattekostnad		8 997 633	1 043 015
Skattekostnad på resultat	8	2 010 415	247 206
Årsresultat	9	6 987 218	795 809
Overføringer			
Avsatt til dekning av tidligere udekket tap		2 987 218	795 809
Avsatt til utbytte		4 000 000	0
Sum overføringer		6 987 218	795 809



Balanse
WEST-NORWAY AS

Eiendeler	Note	2022	2021
Anleggsmidler			
<i>Immaterielle eiendeler</i>			
Utsatt skattefordel	8	12 442 640	14 453 055
Sum immaterielle eiendeler		12 442 640	14 453 055
<i>Varige driftsmidler</i>			
Driftsløsøre, inventar o.a. utstyr	6, 10	945 710	505 710
Sum varige driftsmidler		945 710	505 710
<i>Finansielle anleggsmidler</i>			
Investeringer i datterselskap	11	7 232 407	7 232 407
Investeringer i aksjer og andeler	12	342 624	342 624
Sum finansielle anleggsmidler		7 575 031	7 575 031
Sum anleggsmidler		20 963 381	22 533 796
Omløpsmidler			
<i>Varer</i>			
Lager av varer og annen beholdning	4, 10	41 521 878	33 234 439
Sum varer		41 521 878	33 234 439
<i>Fordringer</i>			
Kundefordringer	10, 13, 14	191 434 591	170 182 458
Andre kortsiktige fordringer	13	506 379	751 041
Sum fordringer	13	191 940 970	170 933 499
<i>Bankinnskudd, kontanter o.l</i>			
Bankinnskudd, kontanter o.l.	15	506 266	462 584
Sum bankinnskudd, kontanter o.l		506 266	462 584
Sum omløpsmidler		233 969 114	204 630 522
Sum eiendeler		254 932 495	227 164 318



Balanse
WEST-NORWAY AS

Egenkapital og gjeld	Note	2022	2021
Egenkapital			
<i>Innskutt egenkapital</i>			
Aksjekapital	16	32 731 768	32 731 768
Overkurs		3 969 350	5 348 852
Sum innskutt egenkapital		36 701 118	38 080 620
<i>Opptjent egenkapital</i>			
Udekket tap		0	-4 366 719
Sum opptjent egenkapital		0	-4 366 719
Sum egenkapital	9	36 701 118	33 713 901
Gjeld			
Gjeld til kredittinstitusjoner	10, 13	23 333 332	30 000 000
Sum annen langsiktig gjeld		23 333 332	30 000 000
<i>Kortsiktig gjeld</i>			
Gjeld til kredittinstitusjoner	10	85 359 817	78 249 341
Leverandørgjeld	13	93 708 815	77 025 124
Skyldig offentlige avgifter		832 354	763 889
Utbytte		4 000 000	0
Annen kortsiktig gjeld	13	10 997 060	7 412 063
Sum kortsiktig gjeld	13	194 898 045	163 450 417
Sum gjeld		218 231 377	193 450 417
Sum egenkapital og gjeld		254 932 495	227 164 318

Ålesund, _____
Styret i WEST-NORWAY AS

Gunnar Haagensen
Styrets leder

Arne Røst
Daglig leder, styremedlem

Helge Røst Jr.
Styremedlem

Leif Haagensen
Styremedlem



WEST-NORWAY AS

Årsregnskap 2022

Indirekte kontantstrøm

	Note	2022	2021
Kontantstrømmer fra operasjonelle aktiviteter			
Resultat før skattekostnad		8 997 633	1 043 015
+ Ordinære avskrivninger		311 612	110 000
+/- Endring i varelager		-8 287 439	4 474 987
+/- Endring i kundefordringer	14	-21 252 133	-20 078 442
+/- Endring i leverandørgjeld		16 683 691	14 823 623
+/- Endring i andre tidsavgrensingsposter		3 898 123	-503 705
= Netto kontantstrøm fra operasjonelle aktiviteter		351 486	-130 522
Kontantstrømmer fra investeringsaktiviteter			
- Utbetalinger ved kjøp av varige driftsmidler		751 612	0
- Utbetalinger ved kjøp av aksjer og andeler i andre foretak		0	1 290 454
= Netto kontantstrøm fra investeringsaktiviteter		-751 612	-1 290 454
Kontantstrømmer fra finansieringsaktiviteter			
- Utbetalinger ved nedbetaling av langsiktig gjeld		6 666 668	0
+/- Netto endring i kassekreditt		7 110 476	1 415 847
= Netto kontantstrøm fra finansieringsaktiviteter		443 808	1 415 847
= Netto endring i kontanter og kontantekvivalenter		43 682	-5 129
+ Beh. av kont. og kontantekvivalenter ved per. begynnelse		462 584	467 713
= Beh. av kont. og kontantekvivalenter ved per. slutt		506 266	462 584



Noter til regnskapet 2022

Regnskapsprinsipper

Årsregnskapet er satt opp i samsvar med regnskapsloven og god regnskapsskikk for øvrige foretak. Forutsetningen om fortsatt drift er lagt til grunn ved utarbeidelsen.

Bruk av estimater

Utarbeidelse av regnskap i samsvar med regnskapsloven krever bruk av estimater. Videre krever anvendelse av selskapets regnskapsprinsipper at ledelsen må utøve skjønn. Områder som i stor grad inneholder slike skjønnsmessige vurderinger, høy grad av kompleksitet, eller områder hvor forutsetninger og estimater er vesentlige for årsregnskapet, er beskrevet i notene.

Inntektsføring

Inntektsføring skjer etter opptjeningsprinsippet som normalt vil være leveringstidspunktet for varer og tjenester. Kostnader medtas etter sammenstillingsprinsippet, dvs. at kostnader medtas i samme periode som tilhørende inntekter inntektsføres.

Klassifisering og vurdering av balanseposter

Eiendeler bestemt til varig eie eller bruk er klassifisert som anleggsmidler. Anleggsmidler er vurdert til anskaffelseskost. Omløpsmidler og kortsiktig gjeld omfatter normalt poster som forfaller til betaling innen ett år etter balansedagen, samt poster som knytter seg til varekretsløpet. Omløpsmidler vurderes til laveste verdi av anskaffelseskost og antatt virkelig verdi.

Fordringer klassifiseres som omløpsmidler hvis de skal tilbakebetales i løpet av ett år. For gjeld er analoge kriterier lagt til grunn. Første års avdrag på langsiktige fordringer og langsiktig gjeld klassifiseres likevel ikke som omløpsmiddel og kortsiktig gjeld.

Enkelte poster er vurdert etter andre regler. Postene det gjelder vil være blant de postene som omhandles nedenfor.

Varige driftsmidler

Varige driftsmidler balanseføres og avskrives over forventet økonomisk levetid. Avskrivningene er som hovedregel fordelt lineært over antatt økonomisk levetid. Ved estimatendring knyttet til økonomisk levetid benyttes knekkpunkt løsning.

Investeringer i andre selskaper

Kostmetoden brukes som prinsipp for investeringer i andre selskaper. Kostprisen økes når midler tilføres ved kapitalutvidelse, eller når det gis konsernbidrag til datterselskap. Mottatte utdelinger resultatføres i utgangspunktet som inntekt. Utbytte/konsernbidrag fra datterselskap regnskapsføres det samme året som datterselskapet avsetter beløpet. Utbytte fra andre selskaper regnskapsføres som finansinntekt når utbyttet er vedtatt.

Investeringene blir nedskrevet til virkelig verdi dersom verdifallet ikke er forbigående.

Varer

Lager av innkjøpte varer er vurdert til det laveste av anskaffelseskost etter FIFO-prinsippet, og netto salgsverdi. Egentilvirkede ferdigvarer og varer under tilvirkning vurderes til variabel tilvirkningskost.

Fordringer

Kundefordringer og andre fordringer er oppført i balansen til pålydende etter fradrag for avsetning til forventet tap. Avsetning for tap gjøres på grunnlag av individuelle vurderinger av de enkelte fordringene. I tillegg gjøres det for øvrige kundefordringer en uspesifisert avsetning for å dekke antatt tap.

Pensjoner

Ved innskuddsplaner betaler selskapet innskudd til et forsikringsselskap. Selskapet har ingen ytterligere betalingsforpliktelse etter at innskuddene er betalt. Innskuddene regnskapsføres som lønnskostnad. Eventuelle forskuddsbetalte innskudd balanseføres som eiendel (pensjonsmidler) i den grad innskuddet kan refunderes eller redusere framtidige innbetalinger.



Noter til regnskapet 2022

Skatt

Skattekostnaden i resultatregnskapet omfatter både periodens betalbare skatt og endring i utsatt skatt. Utsatt skatt beregnes med 22 % på grunnlag av de midlertidige forskjeller som eksisterer mellom regnskapsmessige og skattemessige verdier, samt eventuelt ligningsmessig underskudd til fremføring ved utgangen av regnskapsåret. Skatteøkende og skattereduserende midlertidige forskjeller som reverserer eller kan reversere i samme periode er utlignet og nettoført. Utsatt skatt på merverdier i forbindelse med oppkjøp av datterselskap blir ikke utlignet.

Valuta

Pengeposter i utenlandsk valuta omregnes til balansedagens kurs. Fordringer og gjeld som er sikret med valutaterminkontrakter er vurdert til terminkurs, med unntak av renteelementet som blir periodisert og klassifisert som renteinntekt/-kostnad. Valutagevinster og -tap er presentert netto i resultatregnskapet.

Kontantstrømoppstilling

Kontantstrømoppstillingen utarbeides etter den indirekte metoden. Kontanter og kontantekvivalenter omfatter kontanter, bankinnskudd og andre kortsiktige likvide plasseringer som umiddelbart og med uvesentlig kursrisiko kan konverteres til kjente kontantbeløp og med gjenværende løpetid mindre enn tre måneder fra anskaffelsesdato.

Note 1 Finansiell markedsrisiko

Selskapet er eksponert for valutakursendringer som følge av kjøp og salg i valuta, hovedsakelig knyttet til EUR og USD. Terminkontrakter benyttes for å redusere denne risikoen for selskapet, men vesentlige endringer i valutakurs vil likevel kunne påvirke fremtidig resultatutvikling.

Selskapet har salg til kunder i ulike deler av verden, og er eksponert for kredittrisiko hos kundene. Kredittrisikoen er redusert ved at deler av fordringsmassen er sikret med kredittforsikring.



Noter til regnskapet 2022

Note 2 Salgsinntekter

	2022	2021
Salgsinntekt	855 798 456	616 708 091
Salgsinntekter pr geografisk fordeling:		
Sør- og Mellom-Amerika	79 %	78,8 %
Norge	0 %	0,4 %
Europa	11 %	20,8 %
Sum salgsinntekter	100 %	100 %

Note 3 Transaksjoner med nærstående parter

Ytelser til ledende ansatte er omtalt i note 5, og mellomværende med konsernselskaper er omtalt i note 13.

Selskapets transaksjoner med nærstående parter:	2022	2021
Kjøp av varer/tjenester:	85 377 321	47 246 275
Salgsinntekter:	37 180 834	42 064 354

Note 4 Varer

Varer	31.12.2022	31.12.2021
Varebeholdning av fisk - råvarer	15 761 179	14 166 915
Varebeholdning av fisk - ferdigvarer	25 582 323	18 842 581
Emballasjebeholdning	178 376	224 944
Varer	41 521 878	33 234 439

Selskapets varebeholdning er vurdert til den laveste verdi av anskaffelseskost og virkelig verdi per 31.12.2022. Varelageret består av innkjøpte handelsvarer samt råvarer.



Noter til regnskapet 2022

Note 5 Lønnskostnader, antall ansatte, godtgjørelser, lån til ansatte mm

<u>Lønnskostnader</u>	<u>2022</u>	<u>2021</u>
Lønninger	6 877 305	6 350 933
Arbeidsgiveravgift	1 169 673	1 089 913
Pensjonskostnader	882 578	855 596
Andre ytelser	165 659	128 673
Sum	9 095 215	8 425 114

Gjennomsnittlig antall årsverk sysselsatt i regnskapsåret 7 6

<u>Ytelser til ledende personer</u>	<u>Daglig leder</u>
Lønn	1 516 702
Annen godtgjørelse	203 082
Sum	1 719 784

OTP

Selskapet er pliktig til å ha tjenstepensjonsordning etter lov om obligatorisk tjenstepensjon. Selskapets pensjonsordninger tilfredsstiller kravene i denne lov. Daglig leder inngår i selskapets ordinære pensjonsordning.

Revisor

Kostnadsført honorar til revisor for 2022 utgjør kr 285 526 ekskl. mva.

<u>Honorar til revisor</u>	<u>2022</u>	<u>2021</u>
Lovpålagt revisjon	226 362	208 900
Honorar BDO Kina	24 664	41 868
Annen bistand, inkl. utarbeidelse av regnskap og ligning	34 500	77 100
Sum	285 526	327 868



Noter til regnskapet 2022

Note 6 Anleggsmidler

	Driftsløsøre, inventar ol.	Sum
Anskaffelseskost pr. 01.01.22	2 153 200	2 153 200
+ Tilgang kjøpte driftsmidler	751 612	751 612
= Anskaffelseskost 31.12.22	2 904 811	2 904 811
Av- og nedskrivninger pr. 01.01.22	1 647 490	1 647 490
+ Årets ordinære avskrivninger	311 612	311 612
= Av- og nedskrivninger pr. 31.12.22	1 959 101	1 959 101
Bokført verdi 01.01.22	505 710	505 710
+ Tilgang i året	751 612	751 612
- Årets avskrivning og nedskrivning	311 612	311 612
= Bokført verdi 31.12.22	945 710	945 710
Økonomisk levetid	3-6 år	

Note 7 Sammenslåtte poster i resultatregnskapet

	2022	2021
Renteinntekter	8 666	28 818
Agjo	0	3 954 837
Annen finansinntekt	8 666	3 983 655
	2022	2021
Rentekostnader	8 277 563	5 932 922
Disagio	1 574 160	0
Annen finanskostnad	1 139 348	1 150 692
Annen finanskostnad	10 991 071	7 083 614



Noter til regnskapet 2022

Note 8 Skatt

Årets skattekostnad	2022	2021
Resultatført skatt på ordinært resultat:		
Betalbar skatt	0	0
Endring i utsatt skattefordel	2 010 415	247 206
Skattekostnad ordinært resultat	2 010 415	247 206
Skattepliktig inntekt:		
Resultat før skatt	8 997 633	1 043 015
Permanente forskjeller	140 614	80 649
Endring i midlertidige forskjeller	2 838 697	4 633 288
Anvendelse av fremførbart underskudd	-11 976 944	-5 756 952
Skattepliktig inntekt	0	0
Betalbar skatt i balansen:		
Betalbar skatt på årets resultat	0	0
Sum betalbar skatt i balansen	0	0

Skatteeffekten av midlertidige forskjeller og underskudd til fremføring som har gitt opphav til utsatt skatt og utsatte skattefordeler, spesifisert på typer av midlertidige forskjeller

	2022	2021	Endring
Varige driftsmidler	75 850	155 839	79 990
Fordringer	596 047	-182 400	-778 447
Gevinst - og tapskonto	192 477	240 597	48 120
Avsetninger mv	-8 613 350	-5 124 317	3 489 033
Sum	-7 748 977	-4 910 280	2 838 696
Akkumulert fremførbart underskudd	-48 808 479	-60 785 423	-11 976 944
Grunnlag for utsatt skattefordel	-56 557 456	-65 695 703	-9 138 247
Utsatt skattefordel (22 %)	-12 442 640	-14 453 055	-2 010 414

Note 9 Egenkapital

	Aksjekapital	Overkurs	Udekket tap	Sum egenkapital
Egenkapital Pr. 01.01.2022	32 731 768	5 348 852	-4 366 719	33 713 901
Årets resultat			6 987 218	6 987 218
Avsatt til utbytte		-1 379 502	-2 620 498	-4 000 000
Pr. 31.12.2022	32 731 768	3 969 350	0	36 701 118



Noter til regnskapet 2022

Note 10 Langsiktig gjeld, pantstillelser og garantier m.v.

	31.12.2022	31.12.2021
Gjeld som er sikret ved pant o.l.		
Langsiktig gjeld til kredittinstitusjoner	23 333 332	30 000 000
Kortsiktig gjeld til kredittinstitusjoner	85 359 817	78 249 341
Sum	108 693 149	108 249 341

Balanseført verdi av eiendeler pantsatt for egen gjeld

Varer	41 521 878	33 234 439
Fordringer	191 766 047	170 183 649
Sum	233 287 925	203 418 088

Selskapet har trekkrettigheter på kassekreditt og diskonteringskreditt på kr 109 000 000. Kr 85 359 817 er trukket opp per 31.12.2022.

Selskapet har ingen gjeld som forfaller mer enn 5 år etter regnskapsårets slutt.

Note 11 Investering i datterselskap, tilknyttet selskap og felleskontrollert virksomhet

Investering i datterselskap regnskapsføres etter kostmetoden.

Selskap	Forretnings- kontor	Eier- /stemmeandel	Bokført beløp	Årets resultat	EK pr. 31.12
West-Norway (Qingdao) Co. Ltd.	Qingdao, Kina	100 %	7 232 407	4 086 707	5 776 630

Note 12 Verdipapirer

	Eier- andel	Anskaffelses kost	Balanseført verdi
Anleggsmidler			
Sunnmørshallen		50 000	50 000
Sum		50 000	50 000

Selskapet har i tillegg andeler i Tango bokført til kr 292 624 pr 31.12.2022.



Noter til regnskapet 2022

Note 13 Mellomværende med selskap i samme konsern

	2022	2021
Fordringer		
Kundefordringer konsern	4 028 410	8 457 778
Sum	4 028 410	8 457 778
Gjeld		
Leverandørgjeld innen konsern	16 499 244	10 465 546
Sum	16 499 244	10 465 546

Note 14 Kundefordringer

Selskapet har en factoringavtale med SpareBank 1 Gruppen Finans AS. Dette innebærer for selskapet en kredittrisiko på 10 % av pålydende for finansierbare garanterte fordringer. Som følge av dette, er fordringene mot SpareBank 1 Gruppen Finans AS og finansiering av fordringene nettet under kundefordringer spesifisert som følger:

	2022	2021
Totale utestående fordringer	290 072 180	237 108 776
Finansiert	-97 637 588	-65 926 318
Avsetning for mulig tap	-1 000 000	-1 000 000
Netto kundefordringer	191 434 591	170 182 458

Note 15 Bankinnskudd

	2022	2021
Bankinnskudd bundet til dekning av skattetrekk	505 990	461 393



Noter til regnskapet 2022

Note 16 Aksjonærer

Aksjekapitalen i WEST-NORWAY AS pr. 31.12 består av:

	Antall	Pålydende	Bokført
Ordinære aksjer	44 062	743	32 731 768
Sum	44 062	743	32 731 768

Eierstruktur

De største aksjonærene i % pr. 31.12 var:

	Ordinære	Eierandel	Stemmeandel
Jangaard Export AS	27 902	63,32	63,32
AMA Investment AS	8 080	18,34	18,34
K.V. Røst Investment AS	8 080	18,34	18,34
Totalt antall aksjer	44 062	100,0	100,0

Styret eier aksjene i West-Norway AS indirekte gjennom AMA Investment AS, K.V Røst Investment AS og Jangaard Export AS.

West-Norway AS inngår i konsernregnskapet til Aalesund Enterprises AS. Konsernregnskapet kan fås ved henvendelse til morselskapets hovedkontor i Rasmus Rønnebergsgate 21, 6002 Ålesund.



Årsregnskap 2022 WEST-NORWAY AS

Resultatregnskap
Balanse
Kontantstrøm
Noter til regnskapet

Penneo Dokumentnøkkel: EDNGF-WUG6J-JOMTK-4430Y-B58MT-LC8Q

Org.nr.: 917 313 008



Resultatregnskap WEST-NORWAY AS

Driftsinntekter og driftskostnader	Note	2022	2021
Salgsinntekt	2, 3	855 798 456	616 708 091
Annen driftsinntekt	2	593 932	0
Sum driftsinntekter		856 392 388	616 708 091
Varekostnad	3, 4	811 772 442	592 109 722
Lønnskostnad	5	9 095 215	8 425 114
Avskrivning av driftsmidler	6	311 612	110 000
Annen driftskostnad	5	15 233 082	11 920 282
Sum driftskostnader		836 412 351	612 565 118
Driftsresultat		19 980 037	4 142 973
Finansinntekter og finanskostnader			
Annen finansinntekt	7	8 667	3 983 655
Annen finanskostnad	7	10 991 072	7 083 614
Resultat av finansposter		-10 982 405	-3 099 959
Resultat før skattekostnad		8 997 633	1 043 015
Skattekostnad på resultat	8	2 010 415	247 206
Årsresultat	9	6 987 218	795 809
Overføringer			
Avsatt til dekning av tidligere udekket tap		2 987 218	795 809
Avsatt til utbytte		4 000 000	0
Sum overføringer		6 987 218	795 809

Penneo Dokumentnøkkel: EDNGF-WUG6J-JOMTK-4430Y-B58MT-1C8Q

**Balanse**
WEST-NORWAY AS

Eiendeler	Note	2022	2021
Anleggsmidler			
<i>Immaterielle eiendeler</i>			
Utsatt skattefordel	8	12 442 640	14 453 055
Sum immaterielle eiendeler		12 442 640	14 453 055
<i>Varige driftsmidler</i>			
Driftsløsøre, inventar o.a. utstyr	6, 10	945 710	505 710
Sum varige driftsmidler		945 710	505 710
<i>Finansielle anleggsmidler</i>			
Investeringer i datterselskap	11	7 232 407	7 232 407
Investeringer i aksjer og andeler	12	342 624	342 624
Sum finansielle anleggsmidler		7 575 031	7 575 031
Sum anleggsmidler		20 963 381	22 533 796
Omløpsmidler			
<i>Varer</i>			
Lager av varer og annen beholdning	4, 10	41 521 878	33 234 439
Sum varer		41 521 878	33 234 439
<i>Fordringer</i>			
Kundefordringer	10, 13, 14	191 434 591	170 182 458
Andre kortsiktige fordringer	13	506 379	751 041
Sum fordringer	13	191 940 970	170 933 499
<i>Bankinnskudd, kontanter o.l</i>			
Bankinnskudd, kontanter o.l.	15	506 266	462 584
Sum bankinnskudd, kontanter o.l		506 266	462 584
Sum omløpsmidler		233 969 114	204 630 522
Sum eiendeler		254 932 495	227 164 318


Penneo Dokumentnøkkel: EDNGF-WUG6J-JOMTK-4430Y-B58MT-LC8Q




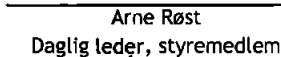
Balanse WEST-NORWAY AS


Egenkapital og gjeld	Note	2022	2021
Egenkapital			
<i>Innskutt egenkapital</i>			
Aksjekapital	16	32 731 768	32 731 768
Overkurs		3 969 350	5 348 852
Sum innskutt egenkapital		36 701 118	38 080 620
<i>Opptjent egenkapital</i>			
Udekket tap		0	-4 366 719
Sum opptjent egenkapital		0	-4 366 719
Sum egenkapital	9	36 701 118	33 713 901
Gjeld			
Gjeld til kredittinstitusjoner	10, 13	23 333 332	30 000 000
Sum annen langsiktig gjeld		23 333 332	30 000 000
<i>Kortsiktig gjeld</i>			
Gjeld til kredittinstitusjoner	10	85 359 817	78 249 341
Leverandørgjeld	13	93 708 815	77 025 124
Skyldig offentlige avgifter		832 354	763 889
Utbytte		4 000 000	0
Annen kortsiktig gjeld	13	10 997 060	7 412 063
Sum kortsiktig gjeld	13	194 898 045	163 450 417
Sum gjeld		218 231 377	193 450 417
Sum egenkapital og gjeld		254 932 495	227 164 318

Ålesund, 31/3-2023
Styret i WEST-NORWAY AS


Gunnar Haagensen
Styrets leder


Helge Røst Jr.
Styremedlem


Arne Røst
Daglig leder, styremedlem


Leif Haagensen
Styremedlem

**WEST-NORWAY AS****Årsregnskap 2022****Indirekte kontantstrøm**

	Note	2022	2021
Kontantstrømmer fra operasjonelle aktiviteter			
Resultat før skattekostnad		8 997 633	1 043 015
+ Ordinære avskrivninger		311 612	110 000
+/- Endring i varelager		-8 287 439	4 474 987
+/- Endring i kundefordringer	14	-21 252 133	-20 078 442
+/- Endring i leverandørgjeld		16 683 691	14 823 623
+/- Endring i andre tidsavgrensningsposter		3 898 123	-503 705
= Netto kontantstrøm fra operasjonelle aktiviteter		351 486	-130 522
Kontantstrømmer fra investeringsaktiviteter			
- Utbetalinger ved kjøp av varige driftsmidler		751 612	0
- Utbetalinger ved kjøp av aksjer og andeler i andre foretak		0	1 290 454
= Netto kontantstrøm fra investeringsaktiviteter		-751 612	-1 290 454
Kontantstrømmer fra finansieringsaktiviteter			
- Utbetalinger ved nedbetaling av langsiktig gjeld		6 666 668	0
+/- Netto endring i kassekreditt		7 110 476	1 415 847
= Netto kontantstrøm fra finansieringsaktiviteter		443 808	1 415 847
= Netto endring i kontanter og kontantekvivalenter		43 682	-5 129
+ Beh. av kont. og kontantekvivalenter ved per. begynnelse		462 584	467 713
= Beh. av kont. og kontantekvivalenter ved per. slutt		506 266	462 584

Penneo Dokumentnøkkel: EDNGF-WUG6J-JOMTK-4430Y-B58MT-1CJ8Q



Noter til regnskapet 2022

Regnskapsprinsipper

Årsregnskapet er satt opp i samsvar med regnskapsloven og god regnskapsskikk for øvrige foretak. Forutsetningen om fortsatt drift er lagt til grunn ved utarbeidelsen.

Bruk av estimater

Utarbeidelse av regnskap i samsvar med regnskapsloven krever bruk av estimater. Videre krever anvendelse av selskapets regnskapsprinsipper at ledelsen må utøve skjønn. Områder som i stor grad inneholder slike skjønnsmessige vurderinger, høy grad av kompleksitet, eller områder hvor forutsetninger og estimater er vesentlige for årsregnskapet, er beskrevet i notene.

Inntektsføring

Inntektsføring skjer etter opptjeningsprinsippet som normalt vil være leveringstidspunktet for varer og tjenester. Kostnader medtas etter sammenstillingsprinsippet, dvs. at kostnader medtas i samme periode som tilhørende inntekter inntektsføres.

Klassifisering og vurdering av balanseposter

Eiendeler bestemt til varig eie eller bruk er klassifisert som anleggsmidler. Anleggsmidler er vurdert til anskaffelseskost. Omløpsmidler og kortsiktig gjeld omfatter normalt poster som forfaller til betaling innen ett år etter balansedagen, samt poster som knytter seg til varekretsløpet. Omløpsmidler vurderes til laveste verdi av anskaffelseskost og antatt virkelig verdi. Fordringer klassifiseres som omløpsmidler hvis de skal tilbakebetales i løpet av ett år. For gjeld er analoge kriterier lagt til grunn. Første års avdrag på langsiktige fordringer og langsiktig gjeld klassifiseres likevel ikke som omløpsmiddel og kortsiktig gjeld. Enkelte poster er vurdert etter andre regler. Postene det gjelder vil være blant de postene som omhandles nedenfor.

Varige driftsmidler

Varige driftsmidler balanseføres og avskrives over forventet økonomisk levetid. Avskrivningene er som hovedregel fordelt lineært over antatt økonomisk levetid. Ved estimatendring knyttet til økonomisk levetid benyttes knekkpunktløsning.

Investeringer i andre selskaper

Kostmetoden brukes som prinsipp for investeringer i andre selskaper. Kostprisen økes når midler tilføres ved kapitalutvidelse, eller når det gis konsernbidrag til datterselskap. Mottatte utdelinger resultatføres i utgangspunktet som inntekt. Utbytte/konsernbidrag fra datterselskap regnskapsføres det samme året som datterselskapet avsetter beløpet. Utbytte fra andre selskaper regnskapsføres som finansinntekt når utbyttet er vedtatt. Investeringene blir nedskrevet til virkelig verdi dersom verdifallet ikke er forbigående.

Varer

Lager av innkjøpte varer er vurdert til det laveste av anskaffelseskost etter FIFO-prinsippet, og netto salgsverdi. Egentilvirkede ferdigvarer og varer under tilvirkning vurderes til variabel tilvirkningskost.

Fordringer

Kundefordringer og andre fordringer er oppført i balansen til pålydende etter fradrag for avsetning til forventet tap. Avsetning for tap gjøres på grunnlag av individuelle vurderinger av de enkelte fordringene. I tillegg gjøres det for øvrige kundefordringer en uspesifisert avsetning for å dekke antatt tap.

Pensjoner

Ved innskuddsplaner betaler selskapet innskudd til et forsikringsselskap. Selskapet har ingen ytterligere betalingsforpliktelse etter at innskuddene er betalt. Innskuddene regnskapsføres som lønnskostnad. Eventuelle forskuddsbetalte innskudd balanseføres som eiendel (pensjonsmidler) i den grad innskuddet kan refunderes eller redusere framtidige innbetalinger.



Noter til regnskapet 2022

Skatt

Skattekostnaden i resultatregnskapet omfatter både periodens betalbare skatt og endring i utsatt skatt. Utsatt skatt beregnes med 22 % på grunnlag av de midlertidige forskjeller som eksisterer mellom regnskapsmessige og skattemessige verdier, samt eventuelt ligningsmessig underskudd til fremføring ved utgangen av regnskapsåret. Skatteøkende og skattereduserende midlertidige forskjeller som reverserer eller kan reversere i samme periode er utlignet og nettoført. Utsatt skatt på merverdier i forbindelse med oppkjøp av datterselskap blir ikke utlignet.

Valuta

Pengeposter i utenlandsk valuta omregnes til balansedagens kurs. Fordringer og gjeld som er sikret med valutaterminkontrakter er vurdert til terminkurs, med unntak av renteelementet som blir periodisert og klassifisert som renteinntekt/-kostnad. Valutagevinster og -tap er presentert netto i resultatregnskapet.

Kontantstrømoppstilling

Kontantstrømoppstillingen utarbeides etter den indirekte metoden. Kontanter og kontantekvivalenter omfatter kontanter, bankinnskudd og andre kortsiktige likvide plasseringer som umiddelbart og med uvesentlig kursrisiko kan konverteres til kjente kontantbeløp og med gjenværende løpetid mindre enn tre måneder fra anskaffelsesdato.

Note 1 Finansiell markedsrisiko

Selskapet er eksponert for valutakursendringer som følge av kjøp og salg i valuta, hovedsakelig knyttet til EUR og USD. Terminkontrakter benyttes for å redusere denne risikoen for selskapet, men vesentlige endringer i valutakurs vil likevel kunne påvirke fremtidig resultatutvikling.

Selskapet har salg til kunder i ulike deler av verden, og er eksponert for kredittrisiko hos kundene. Kredittrisikoen er redusert ved at deler av fordringsmassen er sikret med kredittforsikring.



Noter til regnskapet 2022

Note 2 Salgsinntekter

	2022	2021
Salgsinntekt	855 798 456	616 708 091
Salgsinntekter pr geografisk fordeling:		
Sør- og Mellom-Amerika	79 %	78,8 %
Norge	0 %	0,4 %
Europa	11 %	20,8 %
Sum salgsinntekter	100 %	100 %

Note 3 Transaksjoner med nærstående parter

Ytelser til ledende ansatte er omtalt i note 5, og mellomværende med konsernselskaper er omtalt i note 13.

Selskapets transaksjoner med nærstående parter:	2022	2021
Kjøp av varer/tjenester:	85 377 321	47 246 275
Salgsinntekter:	37 180 834	42 064 354

Note 4 Varer

Varer	31.12.2022	31.12.2021
Varebeholdning av fisk - råvarer	15 761 179	14 166 915
Varebeholdning av fisk - ferdigvarer	25 582 323	18 842 581
Emballasjebeholdning	178 376	224 944
Varer	41 521 878	33 234 439

Selskapets varebeholdning er vurdert til den laveste verdi av anskaffelseskost og virkelig verdi per 31.12.2022. Varelageret består av innkjøpte handelsvarer samt råvarer.

Pemneo Dokumentnøkkel: EDNGF-WUG6J-JOMTK-4430Y-B58MT-LC8Q



Noter til regnskapet 2022

Note 5 Lønnskostnader, antall ansatte, godtgjørelser, lån til ansatte mm

Lønnskostnader	2022	2021
Lønninger	6 877 305	6 350 933
Arbeidsgiveravgift	1 169 673	1 089 913
Pensjonskostnader	882 578	855 596
Andre ytelser	165 659	128 673
Sum	9 095 215	8 425 114

Gjennomsnittlig antall årsverk sysselsatt i regnskapsåret 7 6

Ytelser til ledende personer	Daglig leder
Lønn	1 516 702
Annen godtgjørelse	203 082
Sum	1 719 784

OTP

Selskapet er pliktig til å ha tjenstepensjonsordning etter lov om obligatorisk tjenstepensjon. Selskapets pensjonsordninger tilfredsstiller kravene i denne lov. Daglig leder inngår i selskapets ordinære pensjonsordning.

Revisor

Kostnadsført honorar til revisor for 2022 utgjør kr 285 526 eksl. mva.

Honorar til revisor	2022	2021
Lovpålagt revisjon	226 362	208 900
Honorar BDO Kina	24 664	41 868
Annen bistand, inkl. utarbeidelse av regnskap og ligning	34 500	77 100
Sum	285 526	327 868

Penneo Dokumentnøkkel: EDNGF-WUG6J-JOMTK-4430Y-B58MT-LC8Q



Noter til regnskapet 2022

Note 6 Anleggsmidler

	Driftsløsure, inventar ol.	Sum
Anskaffelseskost pr. 01.01.22	2 153 200	2 153 200
+ Tilgang kjøpte driftsmidler	751 612	751 612
= Anskaffelseskost 31.12.22	2 904 811	2 904 811
Av- og nedskrivninger pr. 01.01.22	1 647 490	1 647 490
+ Årets ordinære avskrivninger	311 612	311 612
= Av- og nedskrivninger pr. 31.12.22	1 959 101	1 959 101
Bokført verdi 01.01.22	505 710	505 710
+ Tilgang i året	751 612	751 612
- Årets avskrivning og nedskrivning	311 612	311 612
= Bokført verdi 31.12.22	945 710	945 710
Økonomisk levetid	3-6 år	

Note 7 Sammenslåtte poster i resultatregnskapet

	2022	2021
Renteinntekter	8 666	28 818
Agio	0	3 954 837
Annen finansinntekt	8 666	3 983 655
	2022	2021
Rentekostnader	8 277 563	5 932 922
Disagio	1 574 160	0
Annen finanskostnad	1 139 348	1 150 692
Annen finanskostnad	10 991 071	7 083 614

Penneo Dokumentnøkkel: EDNGF-WUG6J-JOMTK-4430Y-B58MT-LC8Q



Noter til regnskapet 2022

Note 8 Skatt

Årets skattekostnad	2022	2021
Resultatført skatt på ordinært resultat:		
Betalbar skatt	0	0
Endring i utsatt skattefordel	2 010 415	247 206
Skattekostnad ordinært resultat	2 010 415	247 206
Skattepliktig inntekt:		
Resultat før skatt	8 997 633	1 043 015
Permanente forskjeller	140 614	80 649
Endring i midlertidige forskjeller	2 838 697	4 633 288
Anvendelse av fremførbart underskudd	-11 976 944	-5 756 952
Skattepliktig inntekt	0	0
Betalbar skatt i balansen:		
Betalbar skatt på årets resultat	0	0
Sum betalbar skatt i balansen	0	0

Skatteeffekten av midlertidige forskjeller og underskudd til fremføring som har gitt opphav til utsatt skatt og utsatte skattefordeler, spesifisert på typer av midlertidige forskjeller

	2022	2021	Endring
Varige driftsmidler	75 850	155 839	79 990
Fordringer	596 047	-182 400	-778 447
Gevinst - og tapskonto	192 477	240 597	48 120
Avsetninger mv	-8 613 350	-5 124 317	3 489 033
Sum	-7 748 977	-4 910 280	2 838 696
Akkumulert fremførbart underskudd	-48 808 479	-60 785 423	-11 976 944
Grunnlag for utsatt skattefordel	-56 557 456	-65 695 703	-9 138 247
Utsatt skattefordel (22 %)	-12 442 640	-14 453 055	-2 010 414

Note 9 Egenkapital

	Aksjekapital	Overkurs	Udekket tap	Sum egenkapital
Egenkapital Pr. 01.01.2022	32 731 768	5 348 852	-4 366 719	33 713 901
Årets resultat			6 987 218	6 987 218
Avsatt til utbytte		-1 379 502	-2 620 498	-4 000 000
Pr. 31.12.2022	32 731 768	3 969 350	0	36 701 118



Noter til regnskapet 2022

Note 10 Langsiktig gjeld, pantstillelser og garantier m.v.

	31.12.2022	31.12.2021
Gjeld som er sikret ved pant o.l.		
Langsiktig gjeld til kredittinstitusjoner	23 333 332	30 000 000
Kortsiktig gjeld til kredittinstitusjoner	85 359 817	78 249 341
Sum	108 693 149	108 249 341

Balansført verdi av eiendeler pantsatt for egen gjeld

Varer	41 521 878	33 234 439
Fordringer	191 766 047	170 183 649
Sum	233 287 925	203 418 088

Selskapet har trekkrettigheter på kassekreditt og diskonteringskreditt på kr 109 000 000. Kr 85 359 817 er trukket opp per 31.12.2022.

Selskapet har ingen gjeld som forfaller mer enn 5 år etter regnskapsårets slutt.

Note 11 Investering i datterselskap, tilknyttet selskap og felleskontrollert virksomhet

Investering i datterselskap regnskapsføres etter kostmetoden.

Selskap	Forretnings- kontor	Eier- /stemmeandel	Bokført beløp	Årets resultat	EK pr. 31.12
West-Norway (Qingdao) Co. Ltd.	Qingdao, Kina	100 %	7 232 407	4 086 707	5 776 630

Note 12 Verdipapirer

	Eier- andel	Anskaffelses kost	Balansført verdi
Anleggsmidler			
Sunnmørshallen		50 000	50 000
Sum		50 000	50 000

Selskapet har i tillegg andeler i Tango bokført til kr 292 624 pr 31.12.2022.

Penneo Dokumentnøkkel: EDNGF-WUG6J-JOMTK-4430Y-B58MT-LC8Q



Noter til regnskapet 2022

Note 13 Mellomværende med selskap i samme konsern

	2022	2021
Fordringer		
Kundefordringer konsern	4 028 410	8 457 778
Sum	4 028 410	8 457 778
Gjeld		
Leverandørgjeld innen konsern	16 499 244	10 465 546
Sum	16 499 244	10 465 546

Note 14 Kundefordringer

Selskapet har en factoringavtale med SpareBank 1 Gruppen Finans AS. Dette innebærer for selskapet en kredittrisiko på 10 % av pålydende for finansierbare garanterte fordringer. Som følge av dette, er fordringene mot SpareBank 1 Gruppen Finans AS og finansiering av fordringene nettet under kundefordringer spesifisert som følger:

	2022	2021
Totale utestående fordringer	290 072 180	237 108 776
Finansiert	-97 637 588	-65 926 318
Avsetning for mulig tap	-1 000 000	-1 000 000
Netto kundefordringer	191 434 591	170 182 458

Note 15 Bankinnskudd

	2022	2021
Bankinnskudd bundet til dekning av skattetrekk	505 990	461 393

Penneo Dokumentnøkkel: EDNGF-WUG6J-JOMTK-4430Y-B58MT-LC8Q



Noter til regnskapet 2022

Note 16 Aksjonærer

Aksjekapitalen i WEST-NORWAY AS pr. 31.12 består av:

	Antall	Pålydende	Bokført
Ordinære aksjer	44 062	743	32 731 768
Sum	44 062	743	32 731 768

Eierstruktur

De største aksjonærene i % pr. 31.12 var:

	Ordinære	Eierandel	Stemmeandel
Jangaard Export AS	27 902	63,32	63,32
AMA Investment AS	8 080	18,34	18,34
K.V. Røst Investment AS	8 080	18,34	18,34
Totalt antall aksjer	44 062	100,0	100,0

Styret eier aksjene i West-Norway AS indirekte gjennom AMA Investment AS, K.V Røst Investment AS og Jangaard Export AS.

West-Norway AS inngår i konsernregnskapet til Aalesund Enterprises AS. Konsernregnskapet kan fås ved henvendelse til morselskapets hovedkontor i Rasmus Rønnebergsgate 21, 6002 Ålesund.

Penneo Dokumentnøkkel: EDNGF-WUG6J-JOMTK-4430Y-B58MT-LCJ8Q



PENNEO

Signaturene i dette dokumentet er juridisk bindende. Dokument signert med "Penneo"™ - sikker digital signatur.
De signerende parter sin identitet er registrert, og er listet nedenfor.

"Med min signatur bekrefter jeg alle datoer og innholdet i dette dokument."

Arne Røst

Daglig leder

Serienummer: 9578-5998-4-2815129

IP: 189.89.xxx.xxx

2023-03-31 12:54:43 UTC



Arne Røst

Styremedlem

Serienummer: 9578-5998-4-2815129

IP: 189.89.xxx.xxx

2023-03-31 12:54:43 UTC



Penneo Dokumentnøkkel: EDNGF-WUG6J-JOMTK-4430Y-BS8MT-LCJ8Q

Dokumentet er signert digitalt, med **Penneo.com**. Alle digitale signatur-data i dokumentet er sikret og validert av den datamaskin-utregnede hash-verdien av det opprinnelige dokument. Dokumentet er låst og tids-stemplet med et sertifikat fra en betrodd tredjepart. All kryptografisk bevis er integrert i denne PDF, for fremtidig validering (hvis nødvendig).

Hvordan bekrefter at dette dokumentet er originalen?

Dokumentet er beskyttet av ett Adobe CDS sertifikat. Når du åpner dokumentet i

Adobe Reader, skal du kunne se at dokumentet er sertifisert av **Penneo e-signature service <penneo@penneo.com>**. Dette garanterer at innholdet i dokumentet ikke har blitt endret.

Det er lett å kontrollere de kryptografiske beviser som er lokalisert inne i dokumentet, med Penneo validator - <https://penneo.com/validator>



ÅRSBERETNING FOR REGNSKAPSÅRET 2022

Selskapet driver virksomhet innenfor produksjon og import/eksport av fisk, fiskeprodukter og andre matvarer. Hovedkontoret er lokalisert i Ålesund og selskapet har avdelingskontor og datterselskap i Qingdao, Kina. Selskapet er et datterselskap Jangaard Export AS konsernet.

Økonomisk resultat og utvikling

Selskapet hadde i 2022 en omsetning på MNOK 856, mot MNOK 616 året før. Selskapet har altså opplevd en prosentvis økning i omsetningen på 38 % sammenlignet med fjoråret. Driftsresultatet ente MNOK 19, fjor året MNOK 4, årsresultatet ble på MNOK 6,9, mot MNOK 0,7 i fjor.

Netto kontantstrøm fra operasjonelle aktiviteter er på MNOK 0,3. Forskjellen mellom driftsresultatet og netto kontantstrøm skyldes hovedsakelig netto økninger av kundefordringer, varelager og leverandørgjeld, viser for øvrig til vedlegg til årsregnskap angående spesifisering av kontantstrømmen.

Likviditetssituasjonen pr. 31.12.22 er på samme nivå som gjennom året ellers.

Datterselskap i Kina, West-Norway (Qingdao) Co., Ltd, inngår i konsernregnskapet til Aalesund Enterprises AS for 2022. Årsresultat 2022 for West-Norway (Qingdao) Co., Ltd ble på MNOK 4,2.

Driften i 2022 viste bedring fra 2021. I særdeleshet gjelder dette virksomheten i Kina. Vi hadde vekst i alle markeder og strategien med å bli mere uavhengig av hovedmarkedet Brasil har fortsatt.

Selskapets positive utvikling fortsetter inn i 2023 og det forventes fortsatt vekst og bedring av resultatet også i inneværende år.

Selskapet er godt strategisk plassert med henhold til utvikling av nye produkter. Den kontinuerlige produktutviklingen selskapet gjennomfører gjør at vi er i forkant av våre konkurrenter. Vårt mål er at kontinuerlig produktutvikling i samarbeid med våre viktigste kunder vil gi oss fortrinn konkurransemessig og opprettholdelse av marginer over tid.

Selskapets posisjonering i Kina kombinert med konsernets markedskunnskap og kunde portefølje er unik.

Styret ser svært positivt på selskapets muligheter til økt inntjening i årene fremover.

Styret mener at resultatregnskapet og balansen med tilhørende noter gir korrekt informasjon om årets virksomhet og selskapets stilling ved årsskiftet.

Styret mener også at informasjonen gitt her i årsberetningen gir en rettvise oversikt over selskapets eiendeler og gjeld, finansielle stilling og resultat.



Det har ikke etter regnskapsårets utløp inntrådt forhold som er av betydning for bedømmelsen av selskapets stilling.

Selskapets egenkapitalandel er på 14,4 % og arbeidskapitalen er på MNOK 39 pr 31.12.2022. Anleggsmidler utgjorde 8 % av totale eiendeler ved utgangen av 2022.

Finansiell markedsrisiko

Selskapet er utsatt for kredittrisiko, renterisiko og valutarisiko i dens ordinære forretningsvirksomhet og styrer mot å ha en så lav risiko som mulig innenfor områdene. Ulike sikringsinstrumenter som terminkontrakter benyttes for å redusere valutarisiko på selskapets varesalg til utlandet. Kunder blir kredittvurdert og kredittforsikring dekker risikoen for de fleste kunder. Selskapet har i all hovedsak rentebærende gjeld med flytende rentesats og er derfor eksponert for endringer i kortsiktige renter.

Forutsetning om fortsatt drift

I årsregnskapet er fortsatt drift forutsetningen lagt til grunn da det etter styrets oppfatning ikke er forhold som tilsier noe annet.

Arbeidsmiljø

Styret anser arbeidsmiljøet i selskapet som tilfredsstillende, og det er derfor ikke iverksatt spesielle tiltak på dette området i 2022. Ansatte i virksomheten har ikke vært utsatt for ulykker eller skader i forbindelse med utførelse av arbeidet. Sykefraværet var på totalt 19 dager som tilsvarer ca. 1,3 % av total arbeidstid.

Ytre miljø

Selskapet selger fiskeprodukter til markeder som medfører frakt over store avstander. Det jobbes kontinuerlig med å organisere aktiviteten slik at man minimerer påvirkningen på det ytre miljøet.

Åpenhetsloven

Selskapet har iverksett arbeid med åpenhetsloven. Redegjørelse er ikke tilgjengelig p.t. Redegjørelsen vil bli gjort tilgjengelig innen fristen 30.06.23 på www.bacalanor.com og i selskapets lokaler.

Styreansvar

Det er tegnet styreansvarforsikring for styrets medlemmer og daglig leder for deres mulige ansvar overfor foretaket og tredjepersoner. Forsikringssum pr. skade og pr. år er MNOK 5.



Likestilling og tiltak mot diskriminering

Ved utgangen av 2022 hadde selskapet 7 ansatte, derav 4 kvinner. Både styret og selskapets ledelse er bevisst på de samfunnsmessige forventningene om tiltak for å fremme likestilling i virksomheten og styret. Ved ansettelse blir begge kjønn likestilt og vurderes etter kompetanse og erfaring. Selskapet jobber kontinuerlig for å fremme likestilling og for å forhindre forskjellsbehandling i strid med lov om likestilling mellom kjønnene. Selskapet praktiserer likestilling og det forekommer ikke forskjellsbehandling mellom kjønnene.

Disponering av årets resultat


Banken har akseptert utbytte utbetaling.

Styret foreslår for generalforsamlingen at årets overskudd kr 6.987.218 dekkes som følger:

Overføring til annen egenkapital, udekket tap	kr 2.987.218
Avsetning til aksjeutbytte	<u>kr 4.000.000</u>
Sum disponert	<u>kr 6.987.218</u>


Styret i West-Norway AS

Ålesund, 31 mars 2023


Gunnar Haagensen
Styrets leder

Arne Røst
Styremedlem
Daglig leder


Helge Røst
Styremedlem


Leif Haagensen
Styremedlem



PENNEO

Signaturene i dette dokumentet er juridisk bindende. Dokument signert med "Penneo™ - sikker digital signatur".
De signerende parter sin identitet er registrert, og er listet nedenfor.

"Med min signatur bekrefter jeg alle datoer og innholdet i dette dokument."

Arne Røst

Daglig leder

Serienummer: 9578-5998-4-2815129

IP: 189.89.xxx.xxx

2023-03-31 12:54:43 UTC



Arne Røst

Styremedlem

Serienummer: 9578-5998-4-2815129

IP: 189.89.xxx.xxx

2023-03-31 12:54:43 UTC



Penneo Dokumentnøkkel: SE14U-E6VJH-G5ETV-10DGP-A3NYY-S26B3

Dokumentet er signert digitalt, med **Penneo.com**. Alle digitale signatur-data i dokumentet er sikret og validert av den datamaskin-utregnede hash-verdien av det opprinnelige dokument. Dokumentet er låst og tids-stemplet med et sertifikat fra en betrodd tredjepart. All kryptografisk bevis er integrert i denne PDF, for fremtidig validering (hvis nødvendig).

Hvordan bekrefter at dette dokumentet er originalen?

Dokumentet er beskyttet av ett Adobe CDS sertifikat. Når du åpner dokumentet i

Adobe Reader, skal du kunne se at dokumentet er sertifisert av **Penneo e-signature service <penneo@penneo.com>**. Dette garanterer at innholdet i dokumentet ikke har blitt endret.

Det er lett å kontrollere de kryptografiske beviser som er lokalisert inne i dokumentet, med Penneo validator - <https://penneo.com/validator>



BDO AS
Lerstadvegen 517
6018 Ålesund

Uavhengig revisors beretning

Til generalforsamlingen i West-Norway AS

Konklusjon

Vi har revidert årsregnskapet til West-Norway AS.

Årsregnskapet består av:

- Balanse per 31. desember 2022,
- Resultatregnskap 2022
- Kontantstrømoppstilling for regnskapsåret avsluttet per 31. desember 2022
- Noter til årsregnskapet, herunder et sammendrag av viktige regnskapsprinsipper.

Etter vår mening:

- Oppfyller årsregnskapet gjeldende lovkrav, og
- Gir årsregnskapet et rettviseende bilde av selskapets finansielle stilling per 31. desember 2022 og av dets resultater og kontantstrømmer for regnskapsåret i samsvar med regnskapslovens regler og god regnskapsskikk i Norge.

Grunnlag for konklusjonen

Vi har gjennomført revisjonen i samsvar med International Standards on Auditing (ISA-ene). Våre oppgaver og plikter i henhold til disse standardene er beskrevet nedenfor under Revisors oppgaver og plikter ved revisjonen av årsregnskapet. Vi er uavhengige av selskapet i samsvar med kravene i relevante lover og forskrifter i Norge og International Code of Ethics for Professional Accountants (inkludert internasjonale uavhengighetsstandarder) utstedt av International Standards Board for Accountants (IESBA-reglene), og vi har overholdt våre øvrige etiske forpliktelser i samsvar med disse kravene. Innhentet revisjonsbevis er etter vår vurdering tilstrekkelig og hensiktsmessig som grunnlag for vår konklusjon.

Annen informasjon

Styret og daglig leder (ledelsen) er ansvarlig for annen informasjon. Annen informasjon består av årsberetningen. Vår konklusjon om årsregnskapet ovenfor dekker ikke annen informasjon.

I forbindelse med revisjonen av årsregnskapet er det vår oppgave å lese annen informasjon. Formålet er å vurdere hvorvidt det foreligger vesentlig inkonsistens mellom annen informasjon og årsregnskapet og den kunnskap vi har opparbeidet oss under revisjonen av årsregnskapet, eller hvorvidt informasjon i annen informasjon ellers fremstår som vesentlig feil. Vi har plikt til å rapportere dersom annen informasjon fremstår som vesentlig feil. Vi har ingenting å rapportere i så henseende.

Konklusjon om årsberetningen

Basert på kunnskapen vi har opparbeidet oss i revisjonen, mener vi at årsberetningen

- er konsistent med årsregnskapet og
- inneholder de opplysninger som skal gis i henhold til gjeldende lovkrav.



Styret og daglig leders ansvar for årsregnskapet

Styret og daglig leder (ledelsen) er ansvarlig for å utarbeide årsregnskapet og for at det gir et rettviseende bilde i samsvar med regnskapslovens regler og god regnskapsskikk i Norge. Ledelsen er også ansvarlig for slik intern kontroll som den finner nødvendig for å kunne utarbeide et årsregnskap som ikke inneholder vesentlig feilinformasjon, verken som følge av misligheter eller utilsiktede feil.

Ved utarbeidelsen av årsregnskapet må ledelsen ta standpunkt til selskapets evne til fortsatt drift og opplyse om forhold av betydning for fortsatt drift. Forutsetningen om fortsatt drift skal legges til grunn for årsregnskapet så lenge det ikke er sannsynlig at virksomheten vil bli avvirket.

Revisors oppgaver og plikter ved revisjonen av årsregnskapet

Vårt mål er å oppnå betryggende sikkerhet for at årsregnskapet som helhet ikke inneholder vesentlig feilinformasjon, verken som følge av misligheter eller utilsiktede feil, og å avgi en revisjonsberetning som inneholder vår konklusjon. Betryggende sikkerhet er en høy grad av sikkerhet, men ingen garanti for at en revisjon utført i samsvar med ISA-ene, alltid vil avdekke vesentlig feilinformasjon. Feilinformasjon kan oppstå som følge av misligheter eller utilsiktede feil. Feilinformasjon er å anse som vesentlig dersom den enkeltvis eller samlet med rimelighet kan forventes å påvirke de økonomiske beslutningene som brukerne foretar på grunnlag av årsregnskapet.

For videre beskrivelse av revisors oppgaver og plikter vises det til:

<https://revisorforeningen.no/revisjonsberetninger>

BDO AS

Erik Langlo-Johansen
statsautorisert revisor
(elektronisk signert)

Penneo Dokumentnr: 3YFE4-C5FDS-HLO21-PETQ7-GC6Q5-ZGQDJ



PENNEO

Signaturene i dette dokumentet er juridisk bindende. Dokument signert med "Penneo"™ - sikker digital signatur.
De signerende parter sin identitet er registrert, og er listet nedenfor.

"Med min signatur bekrefter jeg alle datoer og innholdet i dette dokument."

Erik Langlo-Johansen

Partner

Serienummer: 9578-5993-4-2747260

IP: 188.95.xxx.xxx

2023-03-31 12:43:21 UTC



Penneo Dokumentnøkkel: 3YFE4-C5FDS-HLO21-PETQ7-GC6Q5-ZGQDJ

Dokumentet er signert digitalt, med **Penneo.com**. Alle digitale signatur-data i dokumentet er sikret og validert av den datamaskin-utregnede hash-verdien av det opprinnelige dokument. Dokumentet er låst og tids-stemplet med et sertifikat fra en betrodd tredjepart. All kryptografisk bevis er integrert i denne PDF, for fremtidig validering (hvis nødvendig).

Hvordan bekrefter at dette dokumentet er originalen?

Dokumentet er beskyttet av ett Adobe CDS sertifikat. Når du åpner dokumentet i

Adobe Reader, skal du kunne se at dokumentet er sertifisert av **Penneo e-signature service <penneo@penneo.com>**. Dette garanterer at innholdet i dokumentet ikke har blitt endret.

Det er lett å kontrollere de kryptografiske beviser som er lokalisert inne i dokumentet, med Penneo validator - <https://penneo.com/validator>