



ÅRSREGNSKAPET FOR REGNSKAPSÅRET 2021 - GENERELL INFORMASJON

Enheten

Organisasjonsnummer: 923 149 562
Organisasjonsform: Aksjeselskap
Foretaksnavn: RAISE GRUPPEN HOLDING AS
Forretningsadresse: Sigurdveien 50
8100 MISVÆR

Regnskapsår

Årsregnskapets periode: 01.01.2021 - 31.12.2021

Konsern

Mørselskap i konsern: Ja
Konsernregnskap lagt ved: Ja

Regnskapsregler

Regler for små foretak benyttet: Nei
Benyttet ved utarbeidelsen av årsregnskapet til selskapet: Regnskapslovens alminnelige regler
Benyttet ved utarbeidelsen av årsregnskapet til konsernet: Regnskapslovens alminnelige regler

Årsregnskapet fastsatt av kompetent organ

Bekreftet av representant for selskapet: Bente Hagen Stokke
Dato for fastsettelse av årsregnskapet: 25.05.2022

Grunnlag for avgivelse

År 2021: Årsregnskapet er elektronisk innlevert
År 2020: Tall er hentet fra elektronisk innlevert årsregnskap fra 2021

Det er ikke krav til at årsregnskapet m.v. som sendes til Regnskapsregisteret er undertegnet. Kontrollen på at dette er utført ligger hos revisor/enhetens øverste organ. Sikkerheten ivaretas ved at innsender har rolle/rettighet for innsending av årsregnskapet via Altinn, og ved at det bekreftes at årsregnskapet er fastsatt av kompetent organ.

Brønnøysundregistrene, 18.08.2023



Resultatregnskap

Beløp i: NOK	Note	2021	2020
RESULTATREGNSKAP			
Inntekter			
Salgsinntekt	3	0	0
Annen driftsinntekt		0	0
Sum inntekter		0	0
Kostnader			
Varekostnad		0	0
Lønnskostnad	5	9 495 922	3 985 867
Avskrivning på varige driftsmidler og immaterielle eiendeler		1 767	5 149
Nedskrivning av varige driftsmidler og immaterielle eiendeler		0	0
Annen driftskostnad	6	1 584 055	1 831 345
Sum kostnader		11 081 744	5 822 361
Driftsresultat		-11 081 744	-5 822 361
Finansinntekter og finanskostnader			
Inntekt på investering i datterselskap og tilknyttet selskap		13 678 509	718 919
Annen renteinntekt		997 549	1 490 177
Sum finansinntekter		14 676 058	2 209 096
Nedskrivning av finansielle eiendeler	9	12 194 974	0
Annen rentekostnad		3 592 796	4 246 537
Annen finanskostnad		6 785	29 321
Sum finanskostnader		15 794 555	4 275 858
Netto finans		-1 118 497	-2 066 762
Ordinært resultat før skattekostnad		-12 200 241	-7 889 123
Skattekostnad på ordinært resultat	15	-389	-1 735 606
Ordinært resultat etter skattekostnad		-12 199 852	-6 153 517
Årsresultat		-12 199 852	-6 153 517
Overføringer og disponeringer			
Overføringer til/fra annen egenkapital	16	-12 199 852	-6 153 517



Resultatregnskap

Beløp i: NOK	Note	2021	2020
Sum overføringer og disponeringer		-12 199 852	-6 153 517



Balanse

Beløp i: NOK	Note	2021	2020
BALANSE - EIENDELER			
Anleggsmidler			
Immaterielle eiendeler			
Forskning og utvikling		0	0
Konsesjoner, patenter, lisenser, varemerker og lignende rettigheter		0	0
Utsatt skattefordel		0	0
Goodwill		0	0
Sum immaterielle eiendeler		0	0
Varige driftsmidler			
Tomter, bygninger og annen fast eiendom		0	0
Maskiner og anlegg		0	0
Driftsløsøre, inventar, verktøy, kontormaskiner og lignende		0	1 767
Sum varige driftsmidler		0	1 767
Finansielle anleggsmidler			
Investering i datterselskap	2,9	188 293 291	167 014 083
Investeringer i aksjer og andeler		0	0
Andre fordringer	10	46 128 671	44 677 015
Sum finansielle anleggsmidler		234 421 962	211 691 098
Sum anleggsmidler		234 421 962	211 692 865
Omløpsmidler			
Varer			
Varer		0	0
Sum varer		0	0
Fordringer			
Kundefordringer		0	0
Andre fordringer		41 667	199 570
Konsernfordringer		25 624 272	2 553 393
Sum fordringer		25 665 939	2 752 963
Bankinnskudd, kontanter og lignende			



Balanse

Beløp i: NOK	Note	2021	2020
Betalbar skatt	15	0	0
Skyldige offentlige avgifter		4 561 443	284 310
Kortsiktig konserngjeld	13	88 134 255	24 200 954
Annen kortsiktig gjeld	10	831 433	800 134
Sum kortsiktig gjeld		93 533 991	25 284 281
Sum gjeld		180 884 988	123 051 852
SUM EGENKAPITAL OG GJELD		260 307 858	214 674 574



Konsernets resultatregnskap

Beløp i: NOK	Note	2021	2020
RESULTATREGNSKAP			
Inntekter			
Salgsinntekt	3	550 826 619	545 122 360
Annen driftsinntekt		19 664 987	21 815 161
Sum inntekter		570 491 606	566 937 521
Kostnader			
Varekostnad		65 634 823	81 259 542
Lønnskostnad	5	317 303 343	309 241 572
Avskrivning på varige driftsmidler og immaterielle eiendeler	8	39 928 872	45 597 985
Nedskrivning av varige driftsmidler og immaterielle eiendeler	8	960 311	2 420 713
Annen driftskostnad	6	171 463 569	174 892 427
Sum kostnader		595 290 918	613 412 239
Driftsresultat		-24 799 312	-46 474 718
Finansinntekter og finanskostnader			
Inntekt på investering i datterselskap og tilknyttet selskap		0	0
Annen renteinntekt		143 734	245 446
Annen finansinntekt		1 635 925	287 086
Verdiøkning andre finansielle instrumenter vurdert til virkelig verdi		22 395	15 319
Sum finansinntekter		1 802 054	547 851
Annen rentekostnad		7 953 657	8 491 554
Annen finanskostnad		2 951 663	4 199 421
Sum finanskostnader		10 905 320	12 690 975
Netto finans		-9 103 266	-12 143 124
Ordinært resultat før skattekostnad		-33 902 578	-58 617 842
Skattekostnad på ordinært resultat	15	-8 519 064	-5 218 392
Ordinært resultat etter skattekostnad		-25 383 514	-53 399 450
Årsresultat		-25 383 514	-53 399 450



Konsernets resultatregnskap

Beløp i: NOK	Note	2021	2020
Overføringer og disponeringer			
Overføringer til/fra annen egenkapital	16	-25 383 514	-53 399 378
Sum overføringer og disponeringer		-25 383 514	-53 399 378



Konsernets balanse

Beløp i: NOK	Note	2021	2020
BALANSE - EIENDELER			
Anleggsmidler			
Immaterielle eiendeler			
Forskning og utvikling	8	15 072 852	11 415 868
Programvare, lisenser o.l	8	23 094 895	4 780 649
Merkevare	8	92 193 592	96 278 092
Goodwill	8	39 161 598	45 855 528
Sum immaterielle eiendeler		169 522 937	158 330 137
Varige driftsmidler			
Tomter, bygninger og annen fast eiendom	8	24 638 136	78 204 694
Driftsløsøre, inventar, verktøy, kontormaskiner og lignende	8	104 255 019	114 935 648
Sum varige driftsmidler		128 893 155	193 140 342
Finansielle anleggsmidler			
Investering i datterselskap	2	0	0
Investeringer i aksjer og andeler		0	120 000
Andre fordringer	10	206 437	91 236
Sum finansielle anleggsmidler		206 437	211 236
Sum anleggsmidler		298 622 529	351 681 715
Omløpsmidler			
Varer			
Varer	4,10	54 298 913	62 190 678
Sum varer		54 298 913	62 190 678
Fordringer			
Kundefordringer	10	3 163 976	4 032 411
Andre fordringer		45 313 522	36 628 958
Konsernfordringer			68 851
Sum fordringer		48 477 498	40 730 220
Bankinnskudd, kontanter og lignende			
Bankinnskudd, kontanter og lignende	12	18 545 510	3 502 244
Sum bankinnskudd, kontanter og lignende		18 545 510	3 502 244



Konsernets balanse

Beløp i: NOK	Note	2021	2020
Sum omløpsmidler		121 321 921	106 423 142
SUM EIENDELER		419 944 450	458 104 857
BALANSE - EGENKAPITAL OG GJELD			
Egenkapital			
Innskutt egenkapital			
Selskapskapital	16,17	320 652	320 652
Overkurs	16	17 935	17 935
Annen innskutt egenkapital	16	99 650 823	99 650 823
Sum innskutt egenkapital		99 989 410	99 989 410
Opptjent egenkapital			
Udekket tap	16	59 108 869	33 540 304
Sum opptjent egenkapital		-59 108 869	-33 540 304
Sum egenkapital		40 880 541	66 449 106
Gjeld			
Langsiktig gjeld			
Utsatt skatt	15	9 173 815	18 422 444
Andre avsetninger for forpliktelser		0	46 392
Sum avsetninger for forpliktelser		9 173 815	18 468 836
Annen langsiktig gjeld			
Gjeld til kredittinstitusjoner	10,11	136 062 501	161 147 530
Langsiktig konserngjeld	7	0	29 695 337
Øvrig langsiktig gjeld	7,10,1 4	51 932 180	14 520 416
Sum annen langsiktig gjeld		187 994 681	205 363 283
Sum langsiktig gjeld		197 168 496	223 832 119
Kortsiktig gjeld			
Gjeld til kredittinstitusjoner	10,11	0	17 192 217
Leverandørgjeld		36 547 789	35 582 738



Konsernets balanse

Beløp i: NOK	Note	2021	2020
Betalbar skatt	15	0	0
Skyldige offentlige avgifter		52 660 052	35 142 487
Utbytte		0	0
Kortsiktig konserngjeld	14	0	3 391 702
Annen kortsiktig gjeld	10	92 687 571	76 514 487
Sum kortsiktig gjeld		181 895 412	167 823 631
Sum gjeld		379 063 908	391 655 750
SUM EGENKAPITAL OG GJELD		419 944 449	458 104 856



Brønnøysundregistrene

ÅRSREGNSKAP FOR REGNSKAPSÅRET 2021 - GENERELL INFORMASJON

Journalnummer: 2022 802800

Enheten

Organisasjonsnummer: 923 149 562
Organisasjonsform: Aksjeselskap
Foretaksnavn: RAISE GRUPPEN HOLDING AS
Forretningsadresse: Sigurdveien 50
8100 MISVÆR

Regnskapsår

Årsregnskapets periode: 01.01.2021 - 31.12.2021

Konsern

Morselskap i konsern: Ja
Konsernregnskap lagt ved: Ja

Regnskapsregler

Regler for små foretak benyttet: Nei
Benyttet ved utarbeidelsen av
årsregnskapet til selskapet: Regnskapslovens alminnelige regler
Benyttet ved utarbeidelsen av
årsregnskapet til konsernet: Regnskapslovens alminnelige regler

Årsregnskapet fastsatt av kompetent organ

Bekreftet av representant for selskapet: Bente Hagen Stokke
Dato for fastsettelse av årsregnskapet: 25.05.2022

Revisjon

Ekstern autorisert regnskapsfører har i løpet av regnskapsåret bistått ved den løpende regnskapsføringen eller utført andre tjenester for selskapet enn å utarbeide årsregnskapet: Ja

Grunnlag for avgivelse

År 2021: Årsregnskap er elektronisk innlevert.
År 2020: Tall er hentet fra elektronisk innlevert årsregnskap fra 2021.

Det er ikke krav til at årsregnskapet m.v. som sendes til Regnskapsregisteret er undertegnet. Kontrollen på at dette er utført ligger hos revisor/enhetens øverste organ. Sikkerheten ivaretas ved at innsender har rolle/rettighet for innsending av årsregnskapet via Altinn, og ved at det bekreftes at årsregnskapet er fastsatt av kompetent organ.

Brønnøysundregistrene, 06.08.2022

Brønnøysundregistrene
Postadresse: Postboks 900, 8910 Brønnøysund
Telefon: 75 00 75 00
E-post: firmapost@brreg.no Internett: www.brreg.no
Organisasjonsnummer: 974 760 673



Organisasjonsnr: 923 149 562
RAISE GRUPPEN HOLDING AS

RESULTATREGNSKAP

Beløp i: NOK	Note	2021	2020
RESULTATREGNSKAP			
Inntekter			
Salgsinntekt	3	0	0
Annen driftsinntekt		0	0
Sum inntekter		0	0
Kostnader			
Varekostnad		0	0
Lønnskostnad	5	9 495 922	3 985 867
Avskrivning på varige driftsmidler og immaterielle eiendeler		1 767	5 149
Nedskrivning av varige driftsmidler og immaterielle eiendeler		0	0
Annen driftskostnad	6	1 584 055	1 831 345
Sum kostnader		11 081 744	5 822 361
Driftsresultat		-11 081 744	-5 822 361
Finansinntekter og finanskostnader			
Inntekt på investering i datterselskap og tilknyttet selskap		13 678 509	718 919
Annen renteinntekt		997 549	1 490 177
Sum finansinntekter		14 676 058	2 209 096
Nedskrivning av finansielle eiendeler	9	12 194 974	0
Annen rentekostnad		3 592 796	4 246 537
Annen finanskostnad		6 785	29 321
Sum finanskostnader		15 794 555	4 275 858
Netto finans		-1 118 497	-2 066 762
Ordinært resultat før skattekostnad		-12 200 241	-7 889 123
Skattekostnad på ordinært resultat	15	-389	-1 735 606
Ordinært resultat etter skattekostnad		-12 199 852	-6 153 517
Årsresultat		-12 199 852	-6 153 517
Overføringer og disponeringer			
Overføringer til/fra annen egenkapital	16	-12 199 852	-6 153 517



Sum overføringer og
disponeringer

-12 199 852

-6 153 517



Organisasjonsnr: 923 149 562
RAISE GRUPPEN HOLDING AS

BALANSE

Beløp i: NOK	Note	2021	2020
BALANSE - EIENDELER			
Anleggsmidler			
Immaterielle eiendeler			
Forskning og utvikling		0	0
Konsesjoner, patenter, lisenser, varemerker og lignende rettigheter		0	0
Utsatt skattefordel		0	0
Goodwill		0	0
Sum immaterielle eiendeler		0	0
Varige driftsmidler			
Tomter, bygninger og annen fast eiendom		0	0
Maskiner og anlegg		0	0
Driftsløsøre, inventar, verktøy, kontormaskiner og lignende		0	1 767
Sum varige driftsmidler		0	1 767
Finansielle anleggsmidler			
Investering i datterselskap 2,9		188 293 291	167 014 083
Investeringer i aksjer og andeler		0	0
Andre fordringer	10	46 128 671	44 677 015
Sum finansielle anleggsmidler		234 421 962	211 691 098
Sum anleggsmidler		234 421 962	211 692 865
Omløpsmidler			
Varer			
Varer		0	0
Sum varer		0	0
Fordringer			
Kundefordringer		0	0
Andre fordringer		41 667	199 570
Konsernfordringer		25 624 272	2 553 393
Sum fordringer		25 665 939	2 752 963
Bankinnskudd, kontanter og lignende			
Bankinnskudd, kontanter og lignende	12	219 957	228 746
Sum bankinnskudd, kontanter og lignende		219 957	228 746
Sum omløpsmidler		25 885 896	2 981 709



SUM EIENDELER		260 307 858	214 674 574
BALANSE - EGENKAPITAL OG GJELD			
Egenkapital			
Innskutt egenkapital			
Selskapskapital	16,17	320 652	320 652
Overkurs	16	17 935	17 935
Annen innskutt egenkapital	16	99 650 823	99 650 823
Sum innskutt egenkapital		99 989 410	99 989 410
Opptjent egenkapital			
Udekket tap	16	20 566 540	8 366 688
Sum opptjent egenkapital		-20 566 540	-8 366 688
Sum egenkapital		79 422 870	91 622 722
Gjeld			
Langsiktig gjeld			
Utsatt skatt	15	0	389
Andre avsetninger for forpliktelseser		0	0
Sum avsetninger for forpliktelseser		0	389
Annen langsiktig gjeld			
Gjeld til			
kredittinstitusjoner	10,11	45 000 001	53 571 429
Langsiktig konserngjeld	13	0	29 695 337
Øvrig langsiktig gjeld		42 350 996	14 500 416
Sum annen langsiktig gjeld		87 350 997	97 767 182
Sum langsiktig gjeld		87 350 997	97 767 571
Kortsiktig gjeld			
Leverandørgjeld		6 860	-1 117
Betalbar skatt	15	0	0
Skyldige offentlige avgifter		4 561 443	284 310
Kortsiktig konserngjeld	13	88 134 255	24 200 954
Annen kortsiktig gjeld	10	831 433	800 134
Sum kortsiktig gjeld		93 533 991	25 284 281
Sum gjeld		180 884 988	123 051 852
SUM EGENKAPITAL OG GJELD		260 307 858	214 674 574



Organisasjonsnr: 923 149 562
RAISE GRUPPEN HOLDING AS

KONSERNRESULTATREGNSKAP

Beløp i: NOK	Note	2021	2020
RESULTATREGNSKAP			
Inntekter			
Salgsinntekt	3	550 826 619	545 122 360
Annen driftsinntekt		19 664 987	21 815 161
Sum inntekter		570 491 606	566 937 521
Kostnader			
Varekostnad		65 634 823	81 259 542
Lønnskostnad	5	317 303 343	309 241 572
Avskrivning på varige driftsmidler og immaterielle eiendeler	8	39 928 872	45 597 985
Nedskrivning av varige driftsmidler og immaterielle eiendeler	8	960 311	2 420 713
Annen driftskostnad	6	171 463 569	174 892 427
Sum kostnader		595 290 918	613 412 239
Driftsresultat		-24 799 312	-46 474 718
Finansinntekter og finanskostnader			
Inntekt på investering i datterselskap og tilknyttet selskap		0	0
Annen renteinntekt		143 734	245 446
Annen finansinntekt		1 635 925	287 086
Verdiøkning andre finansielle instrumenter vurdert til virkelig verdi		22 395	15 319
Sum finansinntekter		1 802 054	547 851
Annen rentekostnad		7 953 657	8 491 554
Annen finanskostnad		2 951 663	4 199 421
Sum finanskostnader		10 905 320	12 690 975
Netto finans		-9 103 266	-12 143 124
Ordinært resultat før skattekostnad			
Skattekostnad på ordinært resultat	15	-8 519 064	-5 218 392
Ordinært resultat etter skattekostnad		-25 383 514	-53 399 450
Årsresultat		-25 383 514	-53 399 450
Overføringer og disponeringer			



Overføringer til/fra annen egenkapital	16	-25 383 514	-53 399 378
Sum overføringer og disponeringer		-25 383 514	-53 399 378



Organisasjonsnr: 923 149 562
RAISE GRUPPEN HOLDING AS

KONSERNBALANSE

Beløp i: NOK	Note	2021	2020
BALANSE - EIENDELER			
Anleggsmidler			
Immaterielle eiendeler			
Forskning og utvikling	8	15 072 852	11 415 868
Programvare, lisenser o.l	8	23 094 895	4 780 649
Merkevare	8	92 193 592	96 278 092
Goodwill	8	39 161 598	45 855 528
Sum immaterielle eiendeler		169 522 937	158 330 137
Varige driftsmidler			
Tomter, bygninger og annen fast eiendom	8	24 638 136	78 204 694
Driftsløsøre, inventar, verktøy, kontormaskiner og lignende	8	104 255 019	114 935 648
Sum varige driftsmidler		128 893 155	193 140 342
Finansielle anleggsmidler			
Investering i datterselskap	2	0	0
Investeringer i aksjer og andeler		0	120 000
Andre fordringer	10	206 437	91 236
Sum finansielle anleggsmidler		206 437	211 236
Sum anleggsmidler		298 622 529	351 681 715
Omløpsmidler			
Varer			
Varer	4,10	54 298 913	62 190 678
Sum varer		54 298 913	62 190 678
Fordringer			
Kundefordringer	10	3 163 976	4 032 411
Andre fordringer		45 313 522	36 628 958
Konsernfordringer			68 851
Sum fordringer		48 477 498	40 730 220
Bankinnskudd, kontanter og lignende			
Bankinnskudd, kontanter og lignende	12	18 545 510	3 502 244
Sum bankinnskudd, kontanter og lignende		18 545 510	3 502 244
Sum omløpsmidler		121 321 921	106 423 142
SUM EIENDELER		419 944 450	458 104 857



BALANSE - EGENKAPITAL OG GJELD

Egenkapital

Innskutt egenkapital

Selskapskapital	16,17	320 652	320 652
Overkurs	16	17 935	17 935
Annen innskutt egenkapital	16	99 650 823	99 650 823
Sum innskutt egenkapital		99 989 410	99 989 410

Opptjent egenkapital

Udekket tap	16	59 108 869	33 540 304
Sum opptjent egenkapital		-59 108 869	-33 540 304

Sum egenkapital 40 880 541 66 449 106

Gjeld

Langsiktig gjeld

Utsatt skatt	15	9 173 815	18 422 444
Andre avsetninger for forpliktelseser		0	46 392
Sum avsetninger for forpliktelseser		9 173 815	18 468 836

Annen langsiktig gjeld

Gjeld til kredittinstitusjoner	10,11	136 062 501	161 147 530
Langsiktig konserngjeld	7	0	29 695 337
Øvrig langsiktig gjeld	7,10,14	51 932 180	14 520 416
Sum annen langsiktig gjeld		187 994 681	205 363 283

Sum langsiktig gjeld 197 168 496 223 832 119

Kortsiktig gjeld

Gjeld til kredittinstitusjoner	10,11	0	17 192 217
Leverandørgjeld		36 547 789	35 582 738
Betalbar skatt	15	0	0
Skyldige offentlige avgifter		52 660 052	35 142 487
Utbytte		0	0
Kortsiktig konserngjeld	14	0	3 391 702
Annen kortsiktig gjeld	10	92 687 571	76 514 487
Sum kortsiktig gjeld		181 895 412	167 823 631

Sum gjeld 379 063 908 391 655 750

SUM EGENKAPITAL OG GJELD 419 944 449 458 104 856



Organisasjonsnr: 923 149 562
RAISE GRUPPEN HOLDING AS

NOTEOPPLYSNINGER - SELSKAP - alle poster oppgitt i hele tall

Note
1

Regnskapsprinsipper

Note

Antall årsverk i regnskapsåret
3.00

Sum Beløp

Balanseført verdi 31.12. Varige driftsmidler Immaterielle eiend.

Konsernregnskap

Morselskapet sitt navn

Forretningskontor for morselskapet

Begrunnelse for at datterselskap er utelatt fra konsolideringen

Samlet beløp - tilknyttet selskap Årets Fjorårets

Samlet beløp - foretak i samme konsern Årets Fjorårets

Samlet beløp - foretak i samme konsern Årets Fjorårets

Samlet beløp - felles kontrollert virksomhet Årets Fjorårets

Pantstillelse Beløp



Beholdning av egne aksjer Antall Pålydende Andel av aksjek.



Organisasjonsnr: 923 149 562
RAISE GRUPPEN HOLDING AS

NOTEOPPLYSNINGER - KONSERN - alle poster oppgitt i hele tall

Note

Antall årsverk i regnskapsåret
665.00

<u>Sum</u>	<u>Beløp</u>
<u>Balanseført verdi 31.12.</u>	<u>Varige driftsmidler Immaterielle eiend.</u>

Konsernregnskap

Morselskapet sitt navn

Forretningskontor for morselskapet

Begrunnelse for at datterselskap er utelatt fra konsolideringen

<u>Samlet beløp - tilknyttet selskap</u>	<u>Årets</u>	<u>Fjorårets</u>
--	--------------	------------------

<u>Samlet beløp - foretak i samme konsern</u>	<u>Årets</u>	<u>Fjorårets</u>
---	--------------	------------------

<u>Samlet beløp - foretak i samme konsern</u>	<u>Årets</u>	<u>Fjorårets</u>
---	--------------	------------------

<u>Samlet beløp - felles kontrollert virksomhet</u>	<u>Årets</u>	<u>Fjorårets</u>
---	--------------	------------------

<u>Pantstillelse</u>	<u>Beløp</u>
----------------------	--------------

<u>Beholdning av egne aksjer</u>	<u>Antall</u>	<u>Pålydende</u>	<u>Andel av aksjek.</u>
----------------------------------	---------------	------------------	-------------------------



DocuSign Envelope ID: 7D4A0154-0F79-4776-8F2E-43233FEFC86C

Raise Gruppen Holding AS Styrets årsberetning for 2021

Raise Gruppen Holding AS (org.nr 923 149 562) er et holdingselskap hvor virksomheten går ut på å eie aksjer i andre selskap. Selskapet er stiftet i 2019 i forbindelse med en konsernintern omorganisering av Raise-konsernet. Selskapets hovedkontor er i Bodø. Konsernets virksomhet omfatter i hovedsak drift av hår- og hudpleierelaterte selskaper og konsepter.

Konsernet har mer enn 130 salonger i Norge, Sverige og USA med over 950 medarbeidere, 4 frisørskoler og en produktvirksomhet. Raise-konsernet består av selskapene; Raise Gruppen AS, Raise Norway AS, Norsk Frisørskole AS, Raise Sweden AB, International Hair Academy AB, Raise International AS, IC Scandinavia AS og SN Real Estate AS.

Salongdrift i Norge (Raise Norway) består av konseptene Nikita Hair og Sayso. Nikita Hair har høy merkekjenning og er godt befestet i det norske markedet. Sayso-konseptet er godt mottatt i det norske markedet.

Salongdrift i Sverige (Raise Sweden) består også av konseptene Nikita Hair og Sayso. Nikita Hair er godt befestet i det svenske markedet og Sayso-konseptet er under utvikling.

IC Scandinavia AS utvikler produkter innen hår- og hudpleie, blant annet merkevaren Eleni & Chris. International Hair Academy har sin virksomhet i drift av skole i Stockholm, Sverige. Virksomheten i Norsk Frisør og Hudpleieskole er drift av skole. Det drives i dag tre frisørskoler i Norge. USA består av franchisevirksomhet.

I tillegg omfatter forretningsområde eiendomsvirksomhet, som driver med kjøp og salg av eiendommer.

Covid-19 har satt sine spor som en global krise også i 2021 og med det påvirket konsernet og våre markeder i Norge, Sverige og USA. Bølger med muterte virus har gitt strenge tiltak gjeldende smittevern som har påvirket vår daglige drift og kundestrøm samt tidvis høyt sykefravær blant medarbeidere.

I perioden er det lagt stor vekt på handlingsplaner for å optimalisere drift og resultat i en usikker tid. Vi forventer fra 2. kvartal 2022 en stigende positiv utvikling da salongene er tilbake i normal drift, sykefraværet normalisert og vi ser at inntektssiden nærmer seg de samme nivåer vi så før pandemien.

Gjennom 2021 har konsernet gjennomgått en reorganisering for forenkling av konsernstrukturen, rendyrke driftsselskapene og skape kostnadsbesparelser. I tillegg til effektiviseringen gjennom fusjoner, har selskapet i 1. kvartal 2022 gjennomgått en kapitalforhøyelse.

Årsregnskapet er avlagt under forutsetning om fortsatt drift, og styret bekrefter at denne forutsetningen er til stede.

Datterkonsernet Raise Gruppen AS leverer i 2021 et lavere resultat enn forventet som følge av utviklingen av covid-19 pandemien, men økt omsetning fra salong gir en vekst på +2.7% mot 2020.

Salongdrift i Norge (Raise Norway AS) hadde i 2021 en vekst i omsetning på 5,8% og en sammenlignbar vekst på 9,5%.

Salongdrift Sverige (Raise Sweden AB) hadde i 2021 en nedgang i omsetning på -2% og en sammenlignbar vekst på 3,2%. Vekst i omsetning er målt i lokalvaluta. Sverige har også vært påvirket av koronapandemien.



DocuSign Envelope ID: 7D4A0154-0F79-4776-8F2E-43233FEFC86C

For konsernet ble årsresultatet NOK –25,4 mill og er NOK 28 mill bedre enn i 2020.

Egenkapital ved utgangen av året er NOK 40,9 mill.

Raise Gruppen Holding har sin kjernevirksomhet i markedet for frisør-virksomhet og er utsatt for ordinær finansiell risiko knyttet til denne typen aktivitet. Konsernet har rentebærende gjeld, og en rentøkning i markedet vil innvirke på resultatet. Konsernselskapene er eksponert for normal risiko knyttet til konkurransesituasjonen i markedet. Konsernets aktivitet gir løpende likviditet, og totalt sett oppfatter styret at risikobildet er moderat og håndterbart.

IC Scandinavia som driver med produktutvikling er utsatt for valutarisiko ved innkjøp av varer i fremmed valuta, i hovedsak EUR, USD, SEK. For konsernet vurderes den direkte valutarisikoen ikke som vesentlig.

For å møte utordringer i markedet de seneste år er det iverksatt en rekke effektiviseringstiltak som forenkling av selskapsstruktur og overgang til nytt ERP system. Kostnadsbesparende tiltak forventes å gi ytterligere effekt og bidrag til konsernets verdiskapning i årene fremover.

Det arbeides kontinuerlig med å trygge arbeidsmiljøet i konsernet. Konsernet forholder seg til de lover og regler som regulerer den type virksomhet som drives. Arbeidet som utføres av våre medarbeidere er konsernets viktigste innsatsfaktor, og det er derfor av stor betydning for konsernets drift å sikre et godt arbeidsmiljø og holde sykefraværet på et så lavt nivå som mulig. Gjennom direkte tiltak, gode oppfølgingssystemer og interne rutiner har selskapet aktivt arbeidet for å sikre et godt og trygt miljø.

Konsernets totale sykefravær ligger omkring 6,2%. Deler av sykefraværet er relatert til pandemien. Medarbeidere i virksomheten har ikke vært utsatt for ulykker eller skader i forbindelse med utførelse av arbeidet.

Det var i 2021 3 årsverk i selskapet, totalt i konsernet er det gjennomsnittlig 665 årsverk. Selskapets styre består av 2 kvinner og 3 menn.

Hos oss skal det være reell likestilling og vi ønsker også et mangfold blant våre medarbeidere. Vi jobber for likestilling og mot diskriminering på grunn av kjønn, graviditet, permisjon ved fødsel eller adopsjon, omsorgsoppgaver, etnisitet, religion, livssyn, funksjonsnedsettelse, seksuell orientering, kjønnsidentitet og kjønnsuttrykk og kombinasjoner av disse grunnlagene.

Konsernet arbeider løpende med forskning og utvikling av egne driftssystemer, konsepter og produkter for å minimere selskapets fotavtrykk i miljøet. Konsernet har gjennomført en strategi for bærekraft og kartlegging av muligheter og tiltak fremover.

Styret er av den formening at årsregnskapet og årsberetningen gir et rettviseende bilde over selskapet sin utvikling og resultat. Utover Covid19-situasjonen er det ikke inntrådt andre forhold etter regnskapsårets utgang som etter styrets syn har betydning ved bedømmelse av regnskapet.

Det er tegnet forsikring for styrets medlemmer og daglig leder i Raise gruppen Holding AS med datterselskaper og gjelder for hele verden som geografisk område. Forsikringen dekker det rettslige erstatningsansvaret som styremedlemmer og daglig leder kan pådra seg etter norsk rett, herunder økonomiske krav rettet mot valgte styremedlemmer, varemmedlemmer og daglig leder, skade på tredjemanns person, ting eller formue og saksomkostninger.

Konsernets resultat før skatt for 2021 er kr. -33 902 578, og morselskapets resultat før skatt er kr. –12 200 241. Nedgangen fra tidligere år er drevet av pandemien og nedgangen i kundetraffikk som konsekvens av smittevernstiltak.




DocuSign Envelope ID: 7D4A0154-0F79-4776-8F2E-43233FEFC86C

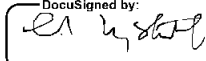
Konsernets underskudd på kr. 25 383 514,- foreslås disponert som følger:

Overført fra annen egenkapital	<u>kr. 25 383 514,-</u>
Sum disponeringer	<u>kr. 25 383 514,-</u>

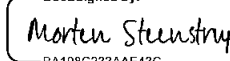
Oslo, 25.05 2022

DocuSigned by:

E07C8ED0EF254B1...

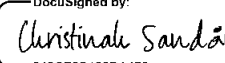
Inger Ellen Nicolaisen
Styremedlem

DocuSigned by:

7EB2B65CC489455...

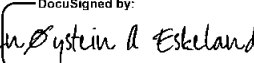
Knut Lysklætt
Styremedlem

DocuSigned by:

BA198C233AAE43C...

Morten Steenstrup
Styremedlem

DocuSigned by:

349CE2B188DA478...

Christinah Nicolaisen
Styrets leder

DocuSigned by:

46C4E7261A254B5...

Øystein Alexander Eskeland
Styremedlem



DocuSign Envelope ID: 7D4A0154-0F79-4776-8F2E-43233FEFC86C

RAISE GRUPPEN HOLDING AS

Årsregnskap 2021

Resultatregnskap

Morselskap			Konsern		
2021	2020	Note	Note	2021	2020
Driftsinntekter					
0	0	3	3	550 826 619	545 122 360
0	0			19 664 987	21 815 161
<u>0</u>	<u>0</u>			<u>570 491 606</u>	<u>566 937 521</u>
Driftskostnader					
	0			65 634 823	81 259 542
9 495 922	3 985 867	5	5	317 303 343	309 241 572
1 767	5 149		8	39 928 872	45 597 985
	0		8	960 311	2 420 713
1 584 055	1 831 345	6	6	171 463 569	174 892 427
<u>11 081 744</u>	<u>5 822 361</u>			<u>595 290 918</u>	<u>613 412 240</u>
-11 081 744	-5 822 361			-24 799 312	-46 474 718
Driftsresultat					
13 678 509	718 919			0	0
997 549	1 490 177			143 734	245 446
0	0			1 635 925	287 086
12 194 974	0	9		0	0
0	0			22 395	15 391
3 592 796	4 246 537			7 953 657	8 491 554
6 785	29 321			2 951 663	4 199 421
<u>-1 118 497</u>	<u>-2 066 762</u>			<u>-9 103 266</u>	<u>-12 143 052</u>
-12 200 241	-7 889 123			-33 902 578	-58 617 770
Skattekostnad					
-389	-1 735 606	15	15	-8 519 064	-5 218 392
<u>-12 199 852</u>	<u>-6 153 517</u>			<u>-25 383 514</u>	<u>-53 399 379</u>
Minoritetsinteresser					
Overføringer:					
-12 199 852	-6 153 517	16	16	-25 383 514	-53 399 378
<u>-12 199 852</u>	<u>-6 153 517</u>			<u>-25 383 514</u>	<u>-53 399 378</u>



DocuSign Envelope ID: 7D4A0154-0F79-4776-8F2E-43233FEFC86C

RAISE GRUPPEN HOLDING AS

Årsregnskap 2021

Balanse 31.12

Morselskap			Konsern		
2021	2020	Note	2021	2020	
<i>Eiendeler</i>					
Immaterielle eiendeler					
0	0		0	0	Utsatt skattefordel
0	0		15 072 852	11 415 868	FOU og andre imm. Eiendeler 8
0	0		23 094 895	4 780 649	Programvare, lisenser o.l. 8
0	0		92 193 592	96 278 092	Merkevare 8
0	0		39 161 598	45 855 528	Goodwill 8
<u>0</u>	<u>0</u>		<u>169 522 937</u>	<u>158 330 137</u>	Sum immaterielle eiendeler
Varige driftsmidler					
0	0		24 638 136	78 204 694	Tomter, bygninger o.a. fast eiendom 8
0	1 767		104 255 019	114 935 648	Driftsløsøre, inventar o.a. utstyr 8
<u>0</u>	<u>1 767</u>		<u>128 893 155</u>	<u>193 140 341</u>	Sum varige driftsmidler
Finansielle driftsmidler					
188 293 291	167 014 083	2,9	0	0	Investeringer i datterselskap 2
46 053 586	44 597 130		0	0	Langsiktig fordring konsern
0	0		0	120 000	Inv. i aksjer og andeler
75 085	79 885	10	206 437	91 236	Andre fordringer 10
<u>234 421 962</u>	<u>211 691 098</u>		<u>206 437</u>	<u>211 236</u>	Sum finansielle anleggsmidler
<u>234 421 962</u>	<u>211 692 865</u>		<u>298 622 529</u>	<u>351 681 714</u>	Sum anleggsmidler
Omløpsmidler					
0	0		54 298 913	62 190 678	Varer 4,10
Fordringer					
0	0		3 163 976	4 032 411	Kundefordringer 10
25 624 272	2 553 393		0	68 851	Andre konsernfordringer
41 667	199 570		45 313 522	36 628 958	Andre kortsiktige fordringer
219 957	228 746	12	18 545 510	3 502 244	Bankinnskudd 12
<u>25 885 896</u>	<u>2 981 710</u>		<u>121 321 921</u>	<u>106 423 143</u>	Sum omløpsmidler
<u>260 307 858</u>	<u>214 674 576</u>		<u>419 944 451</u>	<u>458 104 855</u>	Sum eiendeler



DocuSign Envelope ID: 7D4A0154-0F79-4776-8F2E-43233FEFC86C

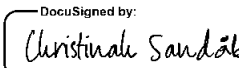
RAISE GRUPPEN HOLDING AS

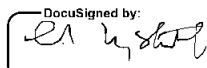
Årsregnskap 2021


Balanse 31.12


Morselskap			Konsern		
2021	2020	Note	2021	2020	
Egenkapital					
<i>Innskutt egenkapital</i>					
320 652	320 652	16,17	320 652	320 652	Aksjekapital
17 935	17 935	16	17 935	17 935	Overkursfond
99 650 823	99 650 823	16	99 650 823	99 650 823	Annen innskutt kapital
99 989 410	99 989 410		99 989 410	99 989 410	Sum innskutt egenkapital
<i>Opptjent egenkapital</i>					
-20 566 540	-8 366 688	16	-59 108 869	-33 540 304	Udekket tap
79 422 870	91 622 722	16	40 880 541	66 449 106	Sum egenkapital
Gjeld					
0	389	15	9 173 815	18 422 444	Utsatt skatt
0	0		0	46 392	Andre avsetninger for forpliktelser
0	29 695 337	13	0	29 695 337	Konserngjeld
45 000 001	53 571 429	10,11	136 062 501	161 147 530	Gjeld til kredittinstitusjoner
42 350 996	14 500 416	14	51 932 180	14 520 416	Øvrig langsiktig gjeld
87 350 997	97 767 571		197 168 496	223 832 118	Sum langsiktig gjeld
0	0		0	17 192 217	Gjeld til kredittinstitusjoner
6 860	-1 117		36 547 789	35 582 738	Leverandørgjeld
4 561 443	284 310		52 660 052	35 142 487	Offentlige avgifter
0	0	15	0	0	Betalbar skatt
0	0		0	0	Utbytte
88 134 255	24 200 954	13	0	3 391 702	Konserngjeld
831 433	800 134	10	92 687 571	76 514 487	Annen kortsiktig gjeld
93 533 991	25 284 281		181 895 412	167 823 630	Sum kortsiktig gjeld
180 884 988	123 051 852		379 063 908	391 655 748	Sum gjeld
260 307 858	214 674 576		419 944 451	458 104 855	Sum egenkapital og gjeld

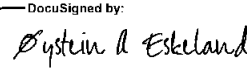
Oslo, 25.05.2022

DocuSigned by:

 349CE2B100DA478...
 Christinah Sandåker Nicolaisen
 Styrets Leder

DocuSigned by:

 7E02B85CC489455...
 Knut Lysklætt
 Styremedlem

DocuSigned by:

 BA198C233AAE43C...
 Morten Steenstrup
 Styremedlem

DocuSigned by:

 E07C6E0E0EF254B1...
 Inger Ellen Sandåker Nicolaisen
 Styremedlem

DocuSigned by:

 46G4E7261A254B5...
 Øystein Alexander Eskeland
 Styremedlem



DocuSign Envelope ID: 7D4A0154-0F79-4776-8F2E-43233FEFC86C

RAISE GRUPPEN HOLDING AS

Årsregnskap 2021

Kontantstrømpstilling

Mor			Konsern	
01.01 - 31.12			01.01 - 31.12	
2021	2020		2021	2020
		Kontantstrømmer fra operasjonelle aktiviteter		
-12 200 241	-7 889 123	Resultat før skattekostnad	-33 902 578	-58 617 770
0	0	Periodens betalte skatt	-617 170	-4 527 888
0	0	Tap/gevinst ved salg av anleggsmidler	6 846 922	-590 153
1 767	5 149	Avskrivninger	39 928 872	45 597 985
12 194 974	0	Nedskrivning aksjeinvestering	0	0
0	0	Nedskrivning anleggsmidler	960 311	2 420 713
0	0	Endring i varelager	7 891 765	14 068 679
0	0	Endring i kundefordringer	868 435	8 186 377
7 977	-167 198	Endring i leverandorgjeld	965 051	4 020 633
-13 678 509	-718 919	Inntekstført konsernbidrag	0	0
-1 456 456	0	Poster klassifisert som investerings- eller finansieringsaktiviteter	0	0
-3 307 088	186 501	Endring i andre tidsavgrensingsposter	23 871 348	1 856 366
-18 437 576	-8 583 590	Netto kontantstrøm fra operasjonelle aktiviteter	46 812 955	12 414 942
		Kontantstrømmer fra investeringsaktiviteter		
0	0	Innbetalinger ved salg av varige driftsmidler	50 068 260	1 800 000
0	0	Utbetalinger ved kjøp av varige driftsmidler	-47 277 130	-15 039 422
0	18 010 069	Endring lån til datterselskap	0	0
0	18 010 069	Netto kontantstrøm fra investeringsaktiviteter	2 791 130	-13 239 422
		Kontantstrømmer fra finansieringsaktiviteter		
0	0	Innbetalinger ved opptak av ny langsiktig gjeld	7 716 427	38 290 699
-10 416 185	-2 767 794	Utbetalinger ved nedbetaling av langsiktig gjeld	-25 085 029	-10 104 888
0	0	Netto endring i kasskreditt	-17 192 217	-29 296 420
26 391 580	-7 144 195	Netto endring i konsernkontoordning	0	0
2 453 393	625 749	Innbetalinger av konsernbidrag	0	0
0	0	Utbetalinger av konsernbidrag	0	-428 402
18 428 788	-9 286 240	Netto kontantstrøm fra finansieringsaktiviteter	-34 560 818	-1 539 011
		Netto endring i kontanter og kontantekvivalenter	15 043 267	-2 363 491
-8 788	140 239	Beholdning av kontanter og kontantekvivalenter ved periodens begynnelse	3 502 243	5 865 734
228 745	88 506	Beholdning av kontanter og kontantekvivalenter ved periodens slutt	18 545 510	3 502 243
219 957	228 745			



DocuSign Envelope ID: 7D4A0154-0F79-4776-8F2E-43233FEFC86C

RAISE GRUPPEN HOLDING AS

Årsregnskap 2021

Noter

Note 1 - Regnskapsprinsipper

Årsregnskapet er satt opp i samsvar med regnskapslovens bestemmelser og god regnskapskikk.

Konsolideringsprinsipper

Konsernregnskapet består av morselskapet og datterselskaper hvor morselskapet direkte eller indirekte har bestemmende innflytelse. Konsernregnskapet utarbeides etter ensartede prinsipper, ved at datterselskapet følger de samme regnskapsprinsipper som morselskapet. Konsernregnskapet utarbeides som om konsernet var én økonomisk enhet. Transaksjoner, urealisert fortjeneste og mellomværende mellom selskapene i konsernet elimineres.

Ved kjøp av datterselskaper elimineres kostprisen på aksjer i morselskapet mot egenkapitalen i datterselskapet på kjøpstidspunktet. Forskjellen mellom kostpris og netto bokført verdi på kjøpstidspunktet av eiendeler i datterselskapene tillegges de eiendeler merverden knytter seg til innenfor markedsverdien av disse eiendelene. Merverdi i konsernregnskapet avskrives over de opplypte eiendelens forventede levetid. Den del av kostpris som ikke kan tillegges spesifikke eiendeler representerer goodwill. Goodwill avskrives lineært over antatt økonomisk levetid.

Omregning av utenlandske datterselskaper skjer ved at balansen omregnes til balansedagens kurs, og at resultatregnskapet omregnes til en gjennomsnittskurs. Eventuelle vesentlige transaksjoner omregnes til transaksjonsdagens kurs. Alle omregningsdifferanser føres direkte mot egenkapitalen.

Aksjer i datterselskap og tilknyttet selskap

Datterselskaper er selskaper der morselskapet har kontroll, og dermed bestemmende innflytelse på enhetens finansielle og operasjonelle strategi, normalt ved å eie mer enn halvparten av den stemmeberettigede kapitalen. Investeringer med 20-50 % eie av stemmeberettiget kapital og betydelig innflytelse, defineres som tilknyttede selskaper. En oversikt over alle konsernets selskaper spesifiseres videre i note 9.

Datterselskapet og tilknyttede selskaper vurderes etter kostmetoden i selskapsregnskapet. Investeringen er vurdert til anskaffelseskost for aksjene med mindre nedskrivning har vært nødvendig. Det er foretatt nedskrivning til virkelig verdi når verdifall skyldes årsaker som ikke kan antas å være forbigående og det må anses som nødvendig etter god regnskapskikk. Nedskrivninger er reversert når grunnlaget for nedskrivning ikke lenger er til stede.

Utbytte, konsernbidrag og andre utdelinger fra datterselskap er inntektsført samme år som det er avsatt i givers regnskap. Overstiger utbyttet / konsernbidraget andel av opplyst resultat etter anskaffelsestidspunktet, representerer den overskytende del tilbakebetaling av investert kapital, og utdelingene er fratrukket investeringens verdi i balansen til morselskapet.

Salgsinntekter

Inntekter ved salg av varer og tjenester vurderes til virkelig verdi av vederlaget, netto etter fradrag for merverdiavgift, returer, rabatter og andre avslag. Salg av varer resultatføres når en enhet innenfor konsernet har levert sine produkter til kunden og det ikke er uoppfylte forpliktelser som kan påvirke kundens aksept av leveringen. Levering er ikke foretatt før produktene er sendt til avtalt sted og risiko for tap og ukarans er overført til kunden.

Tjenester inntektsføres i takt med utførelsen.

Klassifisering og vurdering av balanseposter

Omløpsmidler og kortsiktig gjeld omfatter poster som forfaller til betaling innen et år, samt poster som knytter seg til varekretslopet. Øvrige poster er klassifisert som anleggsmiddel/langsiktig gjeld. Omløpsmidler vurderes til laveste av anskaffelseskost og virkelig verdi. Kortsiktig gjeld balanseføres til nominelt beløp på etableringstidspunktet. Anleggsmidler vurderes til anskaffelseskost, men nedskrives til virkelig verdi dersom verdifallet ikke forventes å være forbigående. Langsiktig gjeld balanseføres til nominelt beløp på etableringstidspunktet.

Fordringer

Kundefordringer og andre fordringer er oppført i balansen til pålydende etter fradrag for avsetning til forventet tap.

Varebeholdning

Lager av innkjøpte varer er verdsatt til laveste av anskaffelseskost etter FIFO-prinsippet og virkelig verdi. Det foretas nedskrivning for påregnelig ukarans.

Valuta

Utenlandske enheter som konsolideres omregnes til presentasjonsvaluta NOK. Inntekter og kostnader omregnes til en gjennomsnittlig valutakurs på balansedagen (snittkurs gjennom året). Eiendeler og forpliktelser omregnes til valutakursen på balansedagen (sluttkurs). Omregningsdifferanser fra de utenlandske enheter er ikke presentert som finansposter ved konsolidering, men presenteres som valutakursdifferanser i notepopplysningen for egenkapitalen.

Varige driftsmidler

Varige driftsmidler balanseføres og avskrives lineært over driftsmidlets levetid dersom de har levetid over 3 år og har kostpris som overstiger kr 15.000. Ved endring i avskrivningsplan fordeles virkningen over gjenværende avskrivningstid ("lækkpunktmetoden"). Vedlikehold av driftsmidler kostnadsføres løpende under driftskostnader. Påkostninger og forbedringer tillegges driftsmidlets kostpris og avskrives i takt med driftsmidlet. Skillet mellom vedlikehold og påkostning/forbedring regnes i forhold til driftsmidlets stand på anskaffelsestidspunktet.

Leide (leasede) driftsmidler balanseføres som driftsmidler hvis leiekontrakten anses som finansiell. Operasjonell leasing kostnadsføres løpende under driftskostnader.

Immaterielle eiendeler

Utgiftet til utvikling balanseføres i den grad det kan identifiseres en fremtidig økonomisk fordel knyttet til utvikling av en identifiserbar immateriell eiendel og utgiftene kan måles pålitelig. I motsatt fall kostnadsføres slike utgifter løpende. Balanseført utvikling avskrives lineært over økonomisk levetid.

Skatt

Skattekostnaden i resultatregnskapet omfatter både periodens betalbare skatt og endring i utsatt skatt. Utsatt skatt er beregnet med gjeldende skattesats på grunnlag av de midlertidige forskjeller som eksisterer mellom regnskapsmessige og skattemessige verdier, samt ligningsmessig underskudd til fremføring ved utgangen av regnskapsåret. Skatteøkende og skattereduserende midlertidige forskjeller som reverserer eller kan reversere i samme periode er utlignet og nettoført. Netto utsatt skattefordel balanseføres i den grad det er sannsynlig at denne kan bli utnyttet. Utsatt skatt og skattefordel som kan balanseføres oppføres netto i balansen.

Skattereduksjon ved avgitt konsernbidrag, og skatt på mottatt konsernbidrag som føres som reduksjon av balanseført beløp på investering i datterselskap, føres direkte mot skatt i balansen (mot betalbar skatt hvis konsernbidraget har virkning på betalbar skatt, og mot utsatt skatt hvis konsernbidraget har virkning på utsatt skatt). Utsatt skatt både i selskapsregnskapet og i konsernregnskapet regnskapsføres til nominelt beløp.



DocuSign Envelope ID: 7D4A0154-0F79-4776-8F2E-43233FEFC86C

RAISE GRUPPEN HOLDING AS

Årsregnskap 2021

Kontantstrømoppstilling

Kontantstrømoppstillingen utarbeides etter den indirekte metoden. Kontanter og kontantekvivalenter omfatter kontanter, bankinnskudd og andre kortsiktige likvide plasseringer, som umiddelbart og med vesentlig kursrisiko kan konverteres til likte kontantbeløp og med gjenværende løpetid mindre enn tre måneder fra anskaffelsesdato.

Pensjoner

Selskapet har innskuddsbasert pensjonsordning. Pensjonsordningene er finansiert gjennom innbetalinger til forsikringselskap, med unntak av AFP-ordningen.

Selskapet har ingen ytterligere betalingsforpliktelse etter at innskuddene er betalt. Innskuddene regnskapsføres som lønnskostnad. Eventuelle forskuddsbetalte innskudd balanseføres som eiendel (pensjonsmidler) i den grad innskuddet kan refunderes eller redusere framtidige innbetalinger.

Konsernkontoordning

Bankkonti i de enkelte selskapene i konsernet er en del av en felles konsernkontoordning. Ordningen har ved årsslutt en samlet opptrekksramme på 60 MD/OK. Hvor alle de enkelte driftskonti inngår. Raise Gruppen AS er eier av konsernkontoordningen, og saldo på toppkonto presenteres i Raise Gruppen AS sin balanse. Bokført saldo på konto tilhørende de øvrige selskapene i konsernet behandles som mellomværende med Raise Gruppen AS.

Note 2 – Konsernsammensetning

Konsernet omfatter pr. 31.12.2021 morselskapet, SN Real Estate AS, IC Scandinavia AS, Raise Gruppen AS, samt følgende datterselskap som alle er 100 % eid pr. 31.12.2021:

Raise Gruppen AS eier alle aksjer i Raise Norway AS, Raise Sweden AB, Raise International AS og Norsk Frisør og Hudpleieskole AS. Raise International eier 100% av Raise USA Inc. som ble etablert i 2017/2018 som igjen eier 100% av Nikita Hair Franchise LLC. Disse selskapene har hovedsete i Florida.

Norsk Frisør og Hudpleieskole AS eier 100 % av International Hair Academy Sweden AB som driver frisørskole i Sverige.

SN Real Estate AS eier alle aksjene i SL Estate LLC som er et eiendomsselskap lokalisert i Florida, USA.

IC Scandinavia AS eier alle aksjene i IC USA.

Note 3 - Salgsinntekter

Morselskapet har pr 31.12.2021 ikke salgsinntekter.

I konsernregnskapet kommer det vesentligste av inntektene fra Raise Norway AS og Raise Sweden AB som driver med salg av frisørtjenester og frisørprodukter. Frisørsalongene er lokalisert i de fleste større byer i Norge. Selskapet har også 37 salonger lokalisert i Sverige. I tillegg til salg av frisørtjenester og frisørprodukter har konsernet salg av undervisning i Norsk Frisør og Hudpleieskole AS, skolene er lokalisert i Oslo, Trondheim og Bergen, samt International Hair Academy Sweden AB som er lokalisert i Sverige.

Morselskapet		Salgsinntekter	Konsernet	
2021	2020		2021	2020
0	0	Frisørtjenester og frisørprodukter i Norge	387 241 211	366 538 911
0	0	Frisørtjenester og frisørprodukter i Sverige	146 038 560	151 300 568
0	0	Frisørtjenester og frisørprodukter i USA	0	2 430 518
0	0	Undervisning frisørskole Norge og Sverige	11 360 685	13 456 328
0	0	Franchiseinntekter USA	115 852	0
0	0	Eksternt salg IC	6 070 309	11 396 035
0	0	Sum inntekter	550 826 619	545 122 360

Note 4 - Varer

Morselskapet			Konsernet	
2021	2020		2021	2020
0	0	Innkjøpte varer for videresalg	55 539 428	63 218 903
0	0	Avsetning ukurans	-1 240 515	-1 028 225
0	0	Sum	54 298 913	62 190 678

Note 5 - Lønnskostnader, antall ansatte, godtgjørelser, løn til ansatte mm.

Morselskapet		Lønnskostnader	Konsernet	
2021	2020		2021	2020
8 946 274	3 653 638	Lønninger	263 365 052	253 004 461
488 392	328 413	Arbeidsiveravgift	46 472 360	47 100 827
106 281	36 910	Pensjonskostnader	8 915 500	6 563 726
-45 025	-33 095	Andre ytelser	-1 449 569	2 572 558
9 495 922	3 985 866	Sum	317 303 343	309 241 572

3 1 Sysselsatte årsverk i regnskapsåret har vært 665 755

Ytelser til ledende personer

	Daglig leder	Styret
Lønn	3 133 231	0
Pensjonsutgifter	25 411	0
Annengodtgjørelse	3 705	553 700

Daglig leder har en bonusordning på inntil kr. 500 000, i tillegg foreligger det den avtale om etterlønn mot at daglig leder har fravagt seg sitt stillingsvern etter AML.

Styreleder har ingen bonusavtale, og heller ingen avtaler om godtgjørelse ved opphør av vervet.

Styrets leder mottar ikke honorar for vervet som styreleder. Det er ikke gitt lins/sikkerhetsstillelse til daglig leder, styrets leder eller andre nærstående parter.

Konsernet har etablert pensjonsordninger for de ansatte iht. kravene for obligatorisk tjenstepensjon.

Styret i Raise Gruppen Holding AS har totalt mottatt kr. 553 700 i styregodtgjørelse for 2021.

Konsernet mottar i Raise Norway AS lærlingtilskudd fra fylkeskommunene for opplæring av frisørleringer i salong, som i årsregnskapet behandles som reduksjon av lønnskostnader. For 2021 utgjør regnskapsført lærlingtilskudd kr. 10 246 804.

Kostnadsført godtgjørelse til revisor

	Morselskap	Konsern
Løvpålagt revisjon	294 000	2 500 416
Attestasjonstjenester	0	118 080
Skatterådgivning	10 250	589 380
Annens bistand	70 150	1 146 650
Sum	374 400	4 354 526



DocuSign Envelope ID: 7D4A0154-0F79-4776-8F2E-43233FEFC86C

RAISE GRUPPEN HOLDING AS

Årsregnskap 2021

Note 6 - Andre driftskostnader

Morselskapet		Konsernet			
2021	2020	Andre driftskostnader		2021	2020
461 787	458 978	Kostnader lokaler		80 989 045	86 311 248
		Markedsføring		16 003 913	22 013 484
910 591	1 234 845	Regnskap, revisjon og andre honorarer		22 215 390	22 406 450
		Småinventar og vedlikehold		16 091 295	8 447 454
211 677	137 522	Annet		36 163 926	35 713 792
1 584 655	1 831 345	Sum		171 463 569	174 892 428

Ikke-balanseførte leieavtaler

Det foreligger en rekke leieavtaler i konsernet som ikke balanseføres. Dette knytter seg hovedsakelig til leie av lokaler for frisørsalonger i Norge og Sverige. Husleieavtalene for salongene har vanligvis en løpetid på mellom 3 år og 5 år. Årlige lokalkostnader for 2021 er gitt av tabellen ovenfor.

Note 7 - Lån til aksjonærer, styrets leder, daglig leder og ansatte

Raise Gruppen Holding AS har en selgerkredit på kr. 25 991 296 til selskapet Wide AS, som er kontrollert av styrets leder. I tillegg har selskapet en selgerkredit på kr. 8 179 850 til selskapet Jils AS, og en selgerkredit på kr. 8 179 850 til selskapet Peter Nicolaisen Holding AS som er aksjonæret i Raise Gruppen Holding AS.

Note 8 - Varige driftsmidler/immaterielle eiendeler

Konsernet	FoU	Programvare, lisenser, o.l.	Goodwill	Merkevare	Sum
Anskaffelseskost 01.01.2021	2 600 216	9 446 948	60 812 003	102 064 385	198 324 552
Tilgang	9 734 278	21 901 206	0	0	31 635 484
Avgang	22 526	1 139 905	2 609 430	0	3 771 861
Utrangering*	4 969 600	776 725			5 746 325
= Anskaffelseskost 31.12.2021	30 743 368	29 431 524	58 202 573	102 064 385	220 441 850
Akkumulerte avskrivninger/ nedskrivninger 31.12.2	15 670 517	6 336 629	19 040 974	9 870 793	50 918 913
= Balanseført verdi 31.12.2021	15 072 852	23 094 895	39 161 598	92 193 592	169 522 936
Årets avskrivninger	3 511 864	2 419 063	4 084 500	4 084 500	14 099 927
Årets nedskrivninger	0	144 410	0	0	144 410
Forventet økonomisk levetid	3-5 år	3-10 år	12 år	25 år	
Avskrivningsplan	Lineær	Lineær	Lineær	Lineær	
	Bygninger og tomter	Driftsløsere, inventar ol.	Ikke avskrivbare driftsmidler		Sum
Anskaffelseskost 01.01.2021	90 760 877	342 904 712	125 653		433 791 242
Tilgang	0	20 353 093	76 500		20 429 593
Avgang	50 415 774	12 393 397	0		62 809 171
Utrangering*	2 532 260	123 197 554	125 653		125 855 467
= Anskaffelseskost 31.12.2021	37 812 843	227 666 855	76 500		265 556 198
Akkumulerte avskrivninger/ nedskrivninger 31.12.2	13 174 705	123 488 335	0		136 663 040
= Balanseført verdi 31.12.2021	24 638 138	104 178 519	76 500		128 893 155
Årets avskrivninger	1 571 723	24 257 224	0		25 828 945
Årets nedskrivninger	396	815 505	0		815 901
Forventet økonomisk levetid	10-20 år	3-10 år	0		
Avskrivningsplan	Lineær	Lineær			

"Forskning og utvikling" er i konsernregnskapet bestående av investeringer knyttet til utvikling av produkter, websider og kundelojalitetsprogram. "Konsepsjoner, patenter o.l." kan i hovedsak tilskrives investeringer knyttet til implementering av nytt ERP system, timeregisteringsverktøy og booking-løsning for kjedene i Norge og Sverige samt merkevareutvikling i IC Scandinavia. * Utrangering knytter seg til ferdige avskrevde driftsmidler som har blitt tatt ut av anleggsregisteret ifbm bytte av ERP system.

Spesifikasjon av Goodwill pr. virk. kjøp

Spesifikasjon av Goodwill pr virk. kjøp	Avskrivningstid	Bokført verdi
IC Scandinavia AS	2019	12 år
SUM		<u>39 161 598</u>
		<u>39 161 598</u>



DocuSign Envelope ID: 7D4A0154-0F79-4776-8F2E-43233FEFC86C

RAISE GRUPPEN HOLDING AS

Årsregnskap 2021

Note 9 - Datterselskap, tilknyttet selskap og felleskontrollert virksomhet

Selskap	Anskaffelses-tidspunkt	Forretnings-kontor	Eierandel	Stemmeandel	Balanseført verdi
Raise Gruppen AS	06.09.2013	Oslo	100 %	100 %	56 915 423
Raise Norway AS	01.01.1999	Oslo	100 %	100 %	
Raise Sweden AB	04.01.2006	Stockholm	100 %	100 %	
Raise International AS	01.10.2001	Oslo	100 %	100 %	
Raise USA Inc	2017	Oslo/Miami	100 %	100 %	
Nikita Franchise US	2018	Oslo/Miami	100 %	100 %	
Norsk Frisør- og Hudpleieskole AS	15.01.2004	Oslo	100 %	100 %	
International Hair Academy Sweden AB	15.05.2013	Stockholm	100 %	100 %	
IC Scandinavia AS	2019	Oslo	100 %	100 %	130 000 000
IC Scandinavia USA LLC	2019	Oslo	100 %	100 %	
SN Real Estate AS	14.06.2013	Bodø	100 %	100 %	1 377 868
SL Estate LLC	01.12.2014	Oslo/Miami	100 %	100 %	
Sum					188 293 291

Raise Gruppen Holding AS eier 100% av aksjene i IC Scandinavia AS, som igjen eier 100% av aksjene i IC Scandinavia USA.

SN Real Estate AS eier 100% av aksjene i SL Estate LLC.

Raise International AS eier 100% i aksjene i Raise USA Inc som igjen eier 100% av aksjene i Nikita Hair Franchise LLC.

Norsk Frisør og Hudpleieskole AS eier 100% av aksjene i International Hair Academy Sweden AB. Selskapene har forretningskontor i Oslo og Upplands-Väsby.

I løpet av året har det blitt foretatt nedskrivning av aksjeinvesteringene på 12,2 MNOK i SN Real Estate AS og en økt investering i Raise Gruppen AS på 33,5 MNOK som følge av avgivelse av konsernbidrag til datterselskap i Raise Gruppen.

Note 10 - Fordringer og gjeld

Morselskapet		Konsernnet		
2021	2020	2021	2020	
0	0	Kundefordringer til pålydende	4 023 976	4 892 411
0	0	Avsetning til tap på kundefordringer	860 000	860 000
0	0	Kundefordringer i balansen	3 163 976	4 032 411

Morselskapet		Konsernnet		
2021	2020	2021	2020	
502 090	343 468	Skyldig lønn og feriepenger	49 266 329	47 877 657
309 738	324 360	Skyldig Complimentsrabatt	5 598 909	5 562 183
19 605	132 306	Påløpte renter	665 444	436 918
831 433	800 134	Annen kortsiktig gjeld	37 156 891	23 283 659
		Annen kortsiktig gjeld i balansen	92 687 573	77 160 418

Morselskapet		Konsernnet		
2021	2020	2021	2020	
75 085	79 885	Andre langsiktige fordringer	206 437	91 237
75 085	79 885	Sum	206 437	91 237

Morselskapet		Konsernnet		
2021	2020	2021	2020	
0	0	Gjeld til kredittinstitusjoner	0	0
0	0	Annen langsiktig gjeld	0	44 215 753
0	0	Sum	0	44 215 753

Morselskapet		Konsernnet		
2021	2020	2021	2020	
45 000 001	53 571 429	Gjeld sikret ved pant	159 764 856	189 739 304
153 441 241	153 441 241	Pantsatte eiendeler	360 028 937	380 949 090

Økningen i skyldige offentlige avgifter kan tilskrives utsettelse av skatt og offentlige avgifter i Sverige. Utgjør cirka 16MSEK og skal ikke betales før i januar 2023.

Konsernets langsiktige gjeld har som hovedregel løpetid på 5 år.

Som sikkerhet er stillet leierettigheter, aksjer, kundefordringer, aktivert bygg og bygningsmessige anlegg, inventar og utstyr, samt varelager.

For ellers et mellomværende med DNB, stilles sikkerhet fra alle selskap i Raise Gruppen AS (trykkspant) oppad begrenset til kr. 101 mill. for driftstilbehør, samt kr 25 mill. for varelager. Raise Gruppen AS, Raise International AS, Raise Norway AS og Norsk Frisør- og Hudpleieskole AS. I tillegg er det stilt skyldnerkaosjon fra alle deltakende selskaper i konsernkontosystemet (solidarisk kaosjon).



DocuSign Envelope ID: 7D4A0154-0F79-4776-8F2E-43233FEFC86C

RAISE GRUPPEN HOLDING AS

Årsregnskap 2021

Note 11 - Gjeld til kredittinstitusjoner

Gjeld til kredittinstitusjoner - langsiktig	Konsern	Referanserate	Margin
Lån DNB - Raise Gruppen Holding	45 000 001	3 mnd NIBOR	2,5 %
Lån DNB - SN Real Estate AS	15 500 000	3 mnd NIBOR	1,8 %
Lån DNB - Raise Gruppen AS	12 687 500	3 mnd NIBOR	1,8 %
Lån DNB - Raise Gruppen AS	6 875 000	3 mnd NIBOR	1,8 %
Lån DNB statsgarantert - Raise Norway AS	24 000 000	3 mnd NIBOR	2,15 %
Lån DNB statsgarantert - Raise Norway AS	12 000 000	3 mnd NIBOR	2,15 %
Lån DNB statsgarantert - Raise Norway AS	20 000 000	3 mnd NIBOR	2,15 %
Sum	156 062 501		

Gjeld til kredittinstitusjoner - kortsiktig	Konsern	Referanserate	Margin
Konsernkontoordning DNB	-	1 mnd NIBOR	1,8 %
Sum	-		

Note 12 - Bundne bankinnskudd

Konsernet har bankgarantier på kr. 9 900 000 til dekning av skyldig skattetrekk. I tillegg har konsernet også skattetrekkkontor i DNB. Innestående midler per 31.12.2021 er på kr. 531 929.

Note 13 - Mellomværende med selskap i samme konsern m.v.

Morselskapet	Fordringer			Gjeld	
	2021	2020		2021	2020
Kundefordringer	0	0	Leverandørgjeld	1 003 090	0
Andre kortsiktige fordringer	11 945 763	2 553 393	Ammen kortsiktig gjeld	53 656 983	24 200 954
Mottatt konsernbidrag	13 678 509	0	Avgift konsernbidrag	33 474 182	0
Langsiktig fordring	46 053 586	44 597 130	Langsiktig gjeld	0	29 695 337
Sum	71 677 858	47 150 523	Sum	88 134 255	53 896 291

Note 14 - Mellomværende med nærstående parter

	Morselskapet			Konsernet	
	2021	2020		2021	2020
Selgerkreditt World AS	0	3 299 151	Selgerkreditt World AS	0	3 299 151
Selgerkreditt Wide AS	25 991 296	25 098 682	Selgerkreditt Wide AS	25 991 296	25 098 682
Selgerkreditt Jils AS	8 179 850	7 898 960	Selgerkreditt Jils AS	8 179 850	7 898 960
Selgerkreditt Peter Nicolaisen AS	8 179 850	7 898 960	Selgerkreditt Peter Níco	8 179 850	7 898 960
Sum	42 350 996	44 195 753	Sum	42 350 996	44 195 753



DocuSign Envelope ID: 7D4A0154-0F79-4776-8F2E-43233FEFC86C

RAISE GRUPPEN HOLDING AS

Årsregnskap 2021

Note 16 - Egenkapital

Morselskapet

Årets endring i egenkapital	Aksjekapital	Overkurs	Annen innskutt egenkapital	Udekket tap	Sum
Egenkapital 01.01.2021	320 652	17 935	99 650 823	-8 366 688	91 622 722
Årets resultat	0	0	0	-12 199 852	-12 199 852
Egenkapital 31.12.2021	320 652	17 935	99 650 823	-20 566 540	79 422 870

Konsernet

Årets endring i egenkapital	Aksjekapital	Overkurs	Annen innskutt egenkapital	Udekket tap	Sum
Egenkapital 01.01.2021	320 652	17 935	99 650 823	-33 540 304	66 449 106
Årets resultat				-25 383 514	-25 383 514
Omregningsdifferanser valuta				-1 185 432	-1 185 432
Andre endringer				1 000 383	1 000 383
Egenkapital 31.12.2021	320 652	17 935	99 650 823	-59 108 867	40 880 541

Note 17 - Aksjekapital og aksjonærinformasjon

Morselskapet Raise Gruppen Holding AS (org.nr 923 149 562) har forretningskontor i Henrik Ibsens Gate 36, 0255 Oslo.

Aksjekapitalen i Raise Gruppen Holding AS (org.nr 923 149 562) pr. 31.12.2021 består av følgende aksjeklasser:

	Antall	Pålydende	Bokført
Ordinære aksjer	32 065 217	0,01	320 652

Eierstruktur

Aksjonær i Raise Gruppen Holding AS (org.nr 923 149 562) pr. 31.12.2021 var:

	A- Aksjer	B- Aksjer	C- Aksjer	Eierandel/ Stemmeandel
World AS	900 000	2 317 912		10,04 %
Wide AS			13 456 005	41,96 %
Peter Nicolaisen Holding AS			7 695 650	24,00 %
Jib AS			7 695 650	24,00 %
Totalt antall aksjer	900 000	2 317 912	28 847 305	100 %

Note 18 - Hendelser etter balansedagen

COVID-19 har satt sine spor som en global krise også i 2021 og med det påvirket konsernet og våre markeder i Norge og Sverige. Bølger med muterte virus har gitt strenge tiltak gjeldende smittevern som har påvirket vår daglige drift og kundestrom samt tidvis høyt sykefravær blant medarbeidere.

I perioden er det lagt stor vekt på handlingsplaner for å optimalisere drift og resultat i en usikker tid. Vi forventer fra 2. kvartal 2022 en stigende positiv utvikling da salongene er tilbake i normal drift, sykefraværet normalisert og vi ser at inntektssiden nærmer seg budsjett.

Gjennom 2021 har konsernet gjennomgått en reorganisering for forenkling av konsernstrukturen, rendyke driftsselskapene og skape kostnadsbesparelser. I tillegg til effektiviseringen gjennom fusjoner, har selskapet i 1. kvartal 2022 gjennomgått en kapitalforhøyelse på 42 MNOK.

Basert på gjennomførte tiltak, analyser og prognoser for utvikling i likviditet og egenkapital, bekrefter styret at regnskapet avlegges under forutsetninger om fortsatt drift.



Certificate Of Completion

Envelope Id: 7D4A01540F7947768F2E43233FEFC86C
Subject: Please DocuSign: Årsregnskap Raise Gruppen Holding 2021.pdf
Source Envelope:
Document Pages: 14
Certificate Pages: 6
AutoNav: Enabled
Envelopeld Stamping: Enabled
Time Zone: (UTC+01:00) Brussels, Copenhagen, Madrid, Paris

Status: Completed

Envelope Originator:
Mariell Vik
Henrik Ibsens gate 36
Oslo, Oslo 0255
mariell.vik@raise.no
IP Address: 193.90.54.49

Record Tracking

Status: Original
17-06-22 | 13:38

Holder: Mariell Vik
mariell.vik@raise.no

Location: DocuSign

Signer Events

Christinah Sandåker Nicolaisen
christinah@raise.no
Security Level: Email, Account Authentication
(None)

Signature

DocuSigned by:

345CE2B100DA478...

Timestamp

Sent: 17-06-22 | 13:43
Viewed: 19-06-22 | 20:13
Signed: 19-06-22 | 20:14

Signature Adoption: Pre-selected Style
Signed by link sent to christinah@raise.no
Using IP Address: 84.212.90.140


Authentication Details

Identity Verification Details:
Workflow ID: 8eaec2e-3581-40ae-ae44-bafa3901fd8f
Workflow Name: DocuSign ID Verification
Workflow Description: The signer will need to identify themselves with a valid government ID.
Identification Method: Electronic ID
Type of Electronic ID: NO_BANKID_MOB
Transaction Unique ID: 8ea067cd-d590-53fb-aef6-a54d6bb26b09
Country of ID: NO
Result: Passed
Performed: 19-06-22 | 20:12

Electronic Record and Signature Disclosure:

Accepted: 19-06-22 | 20:13
ID: d8d1339e-d7fd-4cd4-8c1c-8bfe0f636f40

Inger Ellen Nicolaisen
inger@raise.no
Security Level: Email, Account Authentication
(None)

DocuSigned by:

E07C6ED0E254B1...

Sent: 17-06-22 | 13:43
Viewed: 20-06-22 | 17:02
Signed: 20-06-22 | 17:02

Signature Adoption: Drawn on Device
Signed by link sent to inger@raise.no
Using IP Address: 89.162.6.135

Authentication Details

Identity Verification Details:
Workflow ID: 8eaec2e-3581-40ae-ae44-bafa3901fd8f
Workflow Name: DocuSign ID Verification
Workflow Description: The signer will need to identify themselves with a valid government ID.
Identification Method: Electronic ID
Type of Electronic ID: NO_BANKID
Transaction Unique ID: 76fe69a4-7311-531a-ab93-19e46b1c6b1d
Country of ID: NO
Result: Passed
Performed: 20-06-22 | 17:01

Electronic Record and Signature Disclosure:


Accepted: 20-06-22 | 17:02
ID: 19804cd0-3f20-407a-9750-d2a0cb165646



Signer Events

Knut Lysklætt
knut@stormbringer.us
Security Level: Email, Account Authentication (None)

Signature

DocuSigned by:

7E92B85CC489455...

Signature Adoption: Drawn on Device
Signed by link sent to knut@stormbringer.us
Using IP Address: 84.208.115.24
Signed using mobile

Timestamp

Sent: 17-06-22 | 13:43
Viewed: 17-06-22 | 14:49
Signed: 17-06-22 | 14:49

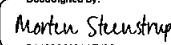
Authentication Details

Identity Verification Details:
Workflow ID: 8eaec2e-3581-40ae-ae44-bafa3901fd8f
Workflow Name: DocuSign ID Verification
Workflow Description: The signer will need to identify themselves with a valid government ID.
Identification Method: Electronic ID
Type of Electronic ID: NO_BANKID_MOB
Transaction Unique ID: 7ece05eb-2940-57a2-99be-f5d781cb1c6b
Country of ID: NO
Result: Passed
Performed: 17-06-22 | 14:48

Electronic Record and Signature Disclosure:

Accepted: 17-06-22 | 14:49
ID: 24b19a2a-32e5-4c6f-8f7e-8c831df4957d

Morten Steenstrup
morten.steenstrup@sands.no
Security Level: Email, Account Authentication (None)

DocuSigned by:

BA196C233AAE43C...

Signature Adoption: Pre-selected Style
Signed by link sent to morten.steenstrup@sands.no
Using IP Address: 188.95.241.148

Sent: 17-06-22 | 13:43
Viewed: 17-06-22 | 14:07
Signed: 17-06-22 | 14:07

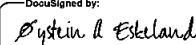
Authentication Details

Identity Verification Details:
Workflow ID: 8eaec2e-3581-40ae-ae44-bafa3901fd8f
Workflow Name: DocuSign ID Verification
Workflow Description: The signer will need to identify themselves with a valid government ID.
Identification Method: Electronic ID
Type of Electronic ID: NO_BANKID_MOB
Transaction Unique ID: 5b5fb8e0-7d1f-5a4f-bf32-49e348ca8f37
Country of ID: NO
Result: Passed
Performed: 17-06-22 | 14:06

Electronic Record and Signature Disclosure:

Accepted: 25-05-22 | 12:34
ID: e115e6cd-701e-4748-aa7b-28c2099219c1

Øystein A Eskeland
alex@swims.com
CEO
Security Level: Email, Account Authentication (None)

DocuSigned by:

46C4E7261A25485...

Signature Adoption: Pre-selected Style
Signed by link sent to alex@swims.com
Using IP Address: 81.0.160.216

Sent: 17-06-22 | 13:43
Viewed: 21-06-22 | 23:14
Signed: 21-06-22 | 23:14

Authentication Details

Identity Verification Details:
Workflow ID: 8eaec2e-3581-40ae-ae44-bafa3901fd8f
Workflow Name: DocuSign ID Verification
Workflow Description: The signer will need to identify themselves with a valid government ID.
Identification Method: Electronic ID
Type of Electronic ID: NO_BANKID_MOB
Transaction Unique ID: aae1559c-aa97-583a-8aaa-707e37874057
Country of ID: NO
Result: Passed
Performed: 21-06-22 | 23:13

Electronic Record and Signature Disclosure:



Signer Events Accepted: 21-06-22 23:14 ID: 38abac2c-9f5c-4980-83ac-976898d26028	Signature	Timestamp
In Person Signer Events	Signature	Timestamp
Editor Delivery Events	Status	Timestamp
Agent Delivery Events	Status	Timestamp
Intermediary Delivery Events	Status	Timestamp
Certified Delivery Events	Status	Timestamp
Carbon Copy Events	Status	Timestamp
Witness Events	Signature	Timestamp
Notary Events	Signature	Timestamp
Envelope Summary Events Envelope Sent Certified Delivered Signing Complete Completed	Status Hashed/Encrypted Security Checked Security Checked Security Checked	Timestamps 17-06-22 13:43 21-06-22 23:14 21-06-22 23:14 21-06-22 23:14
Payment Events	Status	Timestamps
Electronic Record and Signature Disclosure		



Electronic Record and Signature Disclosure created on: 09-12-19 | 08:10

Parties agreed to: Christinah Sandåker Nicolaisen, Inger Ellen Nicolaisen, Knut Lysklætt, Morten Steenstrup, Øystein A Eskeland

ELECTRONIC RECORD AND SIGNATURE DISCLOSURE

From time to time, Raise Gruppen (we, us or Company) may be required by law to provide to you certain written notices or disclosures. Described below are the terms and conditions for providing to you such notices and disclosures electronically through the DocuSign system. Please read the information below carefully and thoroughly, and if you can access this information electronically to your satisfaction and agree to this Electronic Record and Signature Disclosure (ERSD), please confirm your agreement by selecting the check-box next to 'I agree to use electronic records and signatures' before clicking 'CONTINUE' within the DocuSign system.

Getting paper copies

At any time, you may request from us a paper copy of any record provided or made available electronically to you by us. You will have the ability to download and print documents we send to you through the DocuSign system during and immediately after the signing session and, if you elect to create a DocuSign account, you may access the documents for a limited period of time (usually 30 days) after such documents are first sent to you. After such time, if you wish for us to send you paper copies of any such documents from our office to you, you will be charged a \$0.00 per-page fee. You may request delivery of such paper copies from us by following the procedure described below.

Withdrawing your consent

If you decide to receive notices and disclosures from us electronically, you may at any time change your mind and tell us that thereafter you want to receive required notices and disclosures only in paper format. How you must inform us of your decision to receive future notices and disclosure in paper format and withdraw your consent to receive notices and disclosures electronically is described below.

Consequences of changing your mind

If you elect to receive required notices and disclosures only in paper format, it will slow the speed at which we can complete certain steps in transactions with you and delivering services to you because we will need first to send the required notices or disclosures to you in paper format, and then wait until we receive back from you your acknowledgment of your receipt of such paper notices or disclosures. Further, you will no longer be able to use the DocuSign system to receive required notices and consents electronically from us or to sign electronically documents from us.

All notices and disclosures will be sent to you electronically



Unless you tell us otherwise in accordance with the procedures described herein, we will provide electronically to you through the DocuSign system all required notices, disclosures, authorizations, acknowledgements, and other documents that are required to be provided or made available to you during the course of our relationship with you. To reduce the chance of you inadvertently not receiving any notice or disclosure, we prefer to provide all of the required notices and disclosures to you by the same method and to the same address that you have given us. Thus, you can receive all the disclosures and notices electronically or in paper format through the paper mail delivery system. If you do not agree with this process, please let us know as described below. Please also see the paragraph immediately above that describes the consequences of your electing not to receive delivery of the notices and disclosures electronically from us.

How to contact Raise Gruppen:

You may contact us to let us know of your changes as to how we may contact you electronically, to request paper copies of certain information from us, and to withdraw your prior consent to receive notices and disclosures electronically as follows:

To contact us by email send messages to: alicia.voisey@raise.no

To advise Raise Gruppen of your new email address

To let us know of a change in your email address where we should send notices and disclosures electronically to you, you must send an email message to us at alicia.voisey@raise.no and in the body of such request you must state: your previous email address, your new email address. We do not require any other information from you to change your email address.

If you created a DocuSign account, you may update it with your new email address through your account preferences.

To request paper copies from Raise Gruppen

To request delivery from us of paper copies of the notices and disclosures previously provided by us to you electronically, you must send us an email to alicia.voisey@raise.no and in the body of such request you must state your email address, full name, mailing address, and telephone number. We will bill you for any fees at that time, if any.

To withdraw your consent with Raise Gruppen

To inform us that you no longer wish to receive future notices and disclosures in electronic format you may:



i. decline to sign a document from within your signing session, and on the subsequent page, select the check-box indicating you wish to withdraw your consent, or you may;

ii. send us an email to alicia.voisey@raise.no and in the body of such request you must state your email, full name, mailing address, and telephone number. We do not need any other information from you to withdraw consent.. The consequences of your withdrawing consent for online documents will be that transactions may take a longer time to process..

Required hardware and software

The minimum system requirements for using the DocuSign system may change over time. The current system requirements are found here: <https://support.docusign.com/guides/signer-guide-signing-system-requirements>.

Acknowledging your access and consent to receive and sign documents electronically

To confirm to us that you can access this information electronically, which will be similar to other electronic notices and disclosures that we will provide to you, please confirm that you have read this ERSD, and (i) that you are able to print on paper or electronically save this ERSD for your future reference and access; or (ii) that you are able to email this ERSD to an email address where you will be able to print on paper or save it for your future reference and access. Further, if you consent to receiving notices and disclosures exclusively in electronic format as described herein, then select the check-box next to 'I agree to use electronic records and signatures' before clicking 'CONTINUE' within the DocuSign system.

By selecting the check-box next to 'I agree to use electronic records and signatures', you confirm that:

- You can access and read this Electronic Record and Signature Disclosure; and
- You can print on paper this Electronic Record and Signature Disclosure, or save or send this Electronic Record and Disclosure to a location where you can print it, for future reference and access; and
- Until or unless you notify Raise Gruppen as described above, you consent to receive exclusively through electronic means all notices, disclosures, authorizations, acknowledgements, and other documents that are required to be provided or made available to you by Raise Gruppen during the course of your relationship with Raise Gruppen.



Til generalforsamlingen i Raise Gruppen Holding AS

Uavhengig revisors beretning

Konklusjon

Vi har revidert årsregnskapet til Raise Gruppen Holding AS, som består av:

- selskapsregnskapet, som består av balanse per 31. desember 2021, resultatregnskap og kontantstrømpoppstilling for regnskapsåret avsluttet per denne datoen og noter til årsregnskapet, herunder et sammendrag av viktige regnskapsprinsipper, og
- konsernregnskapet, som består av balanse per 31. desember 2021, resultatregnskap og kontantstrømpoppstilling for regnskapsåret avsluttet per denne datoen og noter til årsregnskapet, herunder et sammendrag av viktige regnskapsprinsipper.

Etter vår mening

- oppfyller årsregnskapet gjeldende lovkrav,
- gir selskapsregnskapet et rettviseende bilde av selskapets finansielle stilling per 31. desember 2021 og av dets resultater og kontantstrømmer for regnskapsåret avsluttet per denne datoen i samsvar med regnskapslovens regler og god regnskapsskikk i Norge, og
- gir konsernregnskapet et rettviseende bilde av konsernets finansielle stilling per 31. desember 2021 og av dets resultater og kontantstrømmer for regnskapsåret avsluttet per denne datoen i samsvar med regnskapslovens regler og god regnskapsskikk i Norge.

Grunnlag for konklusjonen

Vi har gjennomført revisjonen i samsvar med de internasjonale revisjonsstandardene International Standards on Auditing (ISA-ene). Våre oppgaver og plikter i henhold til disse standardene er beskrevet nedenfor under *Revisors oppgaver og plikter ved revisjonen av årsregnskapet*. Vi er uavhengige av selskapet og konsernet slik det kreves i lov, forskrift og International Code of Ethics for Professional Accountants (inkludert internasjonale uavhengighetsstandarder) utstedt av the International Ethics Standards Board for Accountants (IESBA-reglene), og vi har overholdt våre øvrige etiske forpliktelser i samsvar med disse kravene. Innhentet revisjonsbevis er etter vår vurdering tilstrekkelig og hensiktsmessig som grunnlag for vår konklusjon.

Øvrig informasjon

Styret (ledelsen) er ansvarlig for informasjonen i årsberetningen. Øvrig informasjon omfatter informasjon i årsrapporten bortsett fra årsregnskapet og den tilhørende revisjonsberetningen. Vår konklusjon om årsregnskapet ovenfor dekker ikke informasjonen i årsberetningen.

I forbindelse med revisjonen av årsregnskapet er det vår oppgave å lese årsberetningen. Formålet er å vurdere hvorvidt det foreligger vesentlig inkonsistens mellom årsberetningen og årsregnskapet og den kunnskap vi har opparbeidet oss under revisjonen av årsregnskapet, eller hvorvidt informasjon i årsberetningen ellers fremstår som vesentlig feil. Vi har plikt til å rapportere dersom årsberetningen fremstår som vesentlig feil. Vi har ingenting å rapportere i så henseende.

Basert på kunnskapen vi har opparbeidet oss i revisjonen, mener vi at årsberetningen

- er konsistent med årsregnskapet og

PricewaterhouseCoopers AS, Dronning Eufemias gate 71, Postboks 748 Sentrum, NO-0106 Oslo
T: 02316, org. no.: 987 009 713 MVA, www.pwc.no
Statsautoriserte revisorer, medlemmer av Den norske Revisorforening og autorisert regnskapsførerselskap



- inneholder de opplysninger som skal gis i henhold til gjeldende lovkrav.

Ledelsens ansvar for årsregnskapet

Ledelsen er ansvarlig for å utarbeide årsregnskapet og for at det gir et rettviseende bilde i samsvar med regnskapslovens regler og god regnskapsskikk i Norge. Ledelsen er også ansvarlig for slik intern kontroll som den finner nødvendig for å kunne utarbeide et årsregnskap som ikke inneholder vesentlig feilinformasjon, verken som følge av misligheter eller utilsiktede feil.

Ved utarbeidelsen av årsregnskapet er ledelsen ansvarlig for å ta standpunkt til selskapets og konsernets evne til fortsatt drift, og opplyse om forhold av betydning for fortsatt drift. Forutsetningen om fortsatt drift skal legges til grunn for årsregnskapet så lenge det ikke er sannsynlig at virksomheten vil bli avvirket.

Revisors oppgaver og plikter ved revisjonen av årsregnskapet

Vårt mål er å oppnå betryggende sikkerhet for at årsregnskapet som helhet ikke inneholder vesentlig feilinformasjon, verken som følge av misligheter eller utilsiktede feil, og å avgi en revisjonsberetning som inneholder vår konklusjon. Betyggende sikkerhet er en høy grad av sikkerhet, men ingen garanti for at en revisjon utført i samsvar med ISA-ene, alltid vil avdekke vesentlig feilinformasjon som eksisterer. Feilinformasjon kan oppstå som følge av misligheter eller utilsiktede feil. Feilinformasjon blir vurdert som vesentlig dersom den enkeltvis eller samlet med rimelighet kan forventes å påvirke økonomiske beslutninger som brukerne foretar basert på årsregnskapet.

For videre beskrivelse av revisors oppgaver og plikter vises det til:
<https://revisorforeningen.no/revisjonsberetninger>

Oslo, 25. mai 2022
PricewaterhouseCoopers AS

Petter Walstad
Statsautorisert revisor
(elektronisk signert)



 Securely signed with Brevio

Revisjonsberetning

Signers:

Name	Method	Date
Walstad, Nils Petter	BANKID_MOBILE	2022-06-30 09:06

This document package contains:

- Closing page (this page)
- The original document(s)
- The electronic signatures. These are not visible in the document, but are electronically integrated.



This file is sealed with a digital signature.
The seal is a guarantee for the authenticity
of the document.