



## ÅRSREGNSKAPET FOR REGNSKAPSÅRET 2019 - GENERELL INFORMASJON

### Enheten

Organisasjonsnummer: 921 785 275  
Organisasjonsform: Aksjeselskap  
Foretaksnavn: NEMOB AS  
Forretningsadresse: Bygg 6  
Drammensveien 134  
0277 OSLO

### Regnskapsår

Årsregnskapets periode: 30.10.2018 - 31.12.2019

### Konsern

Morselskap i konsern: Nei

### Regnskapsregler

Regler for små foretak benyttet: Ja  
Benyttet ved utarbeidelsen av årsregnskapet til selskapet: Regnskapslovens alminnelige regler

### Årsregnskapet fastsatt av kompetent organ

Bekreftet av representant for selskapet: Kristine Vergli Grant-Carlsen  
Dato for fastsettelse av årsregnskapet: 31.08.2020

### Grunnlag for avgivelse

År 2019: Årsregnskapet er elektronisk innlevert  
År 2018: Tall er hentet fra elektronisk innlevert årsregnskap fra 2019

*Det er ikke krav til at årsregnskapet m.v. som sendes til Regnskapsregisteret er undertegnet. Kontrollen på at dette er utført ligger hos revisor/enhetens øverste organ. Sikkerheten ivaretas ved at innsender har rolle/rettighet for innsending av årsregnskapet via Altinn, og ved at det bekreftes at årsregnskapet er fastsatt av kompetent organ.*

Brønnøysundregistrene, 03.10.2021



## Resultatregnskap

Beløp i: NOK	Note	2019	2018
<b>RESULTATREGNSKAP</b>			
<b>Inntekter</b>			
Salgsinntekter		10 625 441	
Andre inntekter		10 392	
<b>Sum inntekter</b>		<b>10 635 833</b>	
<b>Kostnader</b>			
Varekostnad		4 743 072	
Lønnskostnader	5	3 618 859	
Avskrivninger	1	61 335	
Andre driftskostnader	5	2 054 212	
<b>Sum kostnader</b>		<b>10 477 478</b>	
<b>Driftsresultat</b>		<b>158 355</b>	
<b>Finansinntekter og finanskostnader</b>			
Annen finansinntekt		460 820	
<b>Sum finansinntekter</b>		<b>460 820</b>	
Annen finanskostnad		1 255	
<b>Sum finanskostnader</b>		<b>1 255</b>	
<b>Netto finans</b>		<b>459 565</b>	
<b>Ordinært resultat før skattekostnad</b>		<b>617 920</b>	<b>0</b>
Skattekostnad	4	255 822	
<b>Ordinært resultat etter skattekostnad</b>		<b>362 098</b>	<b>0</b>
<b>Årsresultat</b>		<b>362 098</b>	<b>0</b>
<b>Overføringer og disponeringer</b>			
Overført til/fra annen egenkapital	6	362 098	
<b>Sum overføringer og disponeringer</b>		<b>362 098</b>	



## Balanse

Beløp i: NOK	Note	2019	2018
<b>BALANSE - EIENDELER</b>			
<b>Anleggsmidler</b>			
<b>Immaterielle eiendeler</b>			
<b>Varige driftsmidler</b>			
Varige driftsmidler	1	1 272 898	
<b>Sum varige driftsmidler</b>		<b>1 272 898</b>	
<b>Sum anleggsmidler</b>		<b>1 272 898</b>	<b>0</b>
<b>Omløpsmidler</b>			
<b>Varer</b>			
Varelager		2 520 918	
<b>Sum varer</b>		<b>2 520 918</b>	
<b>Fordringer</b>			
Kundefordringer		93 644	
Andre fordringer		101 616	
<b>Sum fordringer</b>		<b>195 260</b>	
<b>Bankinnskudd, kontanter og lignende</b>			
Bankinnskudd	2	4 788 165	
<b>Sum bankinnskudd, kontanter og lignende</b>		<b>4 788 165</b>	
<b>Sum omløpsmidler</b>		<b>7 504 343</b>	<b>0</b>
<b>SUM EIENDELER</b>		<b>8 777 241</b>	<b>0</b>
<b>BALANSE - EGENKAPITAL OG GJELD</b>			
<b>Egenkapital</b>			
<b>Innskutt egenkapital</b>			
Aksjekapital	3,6	500 000	
Overkurs	3,6	200 000	
<b>Sum innskutt egenkapital</b>		<b>700 000</b>	



## Balanse

Beløp i: NOK	Note	2019	2018
<b>Opptjent egenkapital</b>			
Annen egenkapital	3,6	1 482 325	
<b>Sum opptjent egenkapital</b>		<b>1 482 325</b>	
<b>Sum egenkapital</b>		<b>2 182 325</b>	<b>0</b>
<b>Sum langsiktig gjeld</b>		<b>0</b>	<b>0</b>
<b>Kortsiktig gjeld</b>			
Leverandørgjeld		2 437 561	
Betalbar skatt	4	246 132	
Skyldig offentlige avgifter	4	546 842	
Annen kortsiktig gjeld		881 096	
Lønnsrelaterte forpliktelser	5	2 483 284	
<b>Sum kortsiktig gjeld</b>		<b>6 594 915</b>	
<b>Sum gjeld</b>		<b>6 594 915</b>	<b>0</b>
<b>SUM EGENKAPITAL OG GJELD</b>		<b>8 777 240</b>	<b>0</b>



## Brønnøysundregistrene

### ÅRSREGNSKAP FOR REGNSKAPSÅRET 2019 - GENERELL INFORMASJON

Journalnummer: 2020 835096

#### Enheten

Organisasjonsnummer: 921 785 275  
Organisasjonsform: Aksjeselskap  
Foretaksnavn: NEMOB AS  
Forretningsadresse: Bygg 6  
Drammensveien 134  
0277 OSLO

#### Regnskapsår

Årsregnskapets periode: 30.10.2018 - 31.12.2019

#### Konsern

Morselskap i konsern: Nei

#### Regnskapsregler

Regler for små foretak benyttet: Ja  
Benyttet ved utarbeidelsen av  
årsregnskapet til selskapet: Regnskapslovens alminnelige regler

#### Årsregnskapet fastsatt av kompetent organ

Bekreftet av representant for selskapet: Kristine Vergli Grant-Carlson  
Dato for fastsettelse av årsregnskapet: 31.08.2020

#### Revisjon

Ekstern autorisert regnskapsfører har i løpet av regnskapsåret bistått ved den løpende regnskapsføringen eller utført andre tjenester for selskapet enn å utarbeide årsregnskapet: Ja

#### Grunnlag for avgivelse

År 2019: Årsregnskap er elektronisk innlevert.  
År 2018: Tall er hentet fra elektronisk innlevert årsregnskap fra 2019.

*Det er ikke krav til at årsregnskapet m.v. som sendes til Regnskapsregisteret er undertegnet. Kontrollen på at dette er utført ligger hos revisor/enhetens øverste organ. Sikkerheten ivaretas ved at innsender har rolle/rettighet for innsending av årsregnskapet via Altinn, og ved at det bekreftes at årsregnskapet er fastsatt av kompetent organ.*

Brønnøysundregistrene, 19.09.2020

---

#### Brønnøysundregistrene

Postadresse: Postboks 900, 8910 Brønnøysund  
Telefoner: Opplysningstelefonen 75 00 75 00 Administrasjonen 75 00 75 09 Telefaks 75 00 75 05  
E-post: fimapost@brreg.no Internett: www.brreg.no  
Organisasjonsnummer: 974 760 673



Organisasjonsnr: 921 785 275  
NEMOB AS

## RESULTATREGNSKAP

Beløp i: NOK	Note	2019	2018
<b>RESULTATREGNSKAP</b>			
<b>Inntekter</b>			
Salgsinntekter		10 625 441	
Andre inntekter		10 392	
Sum inntekter		10 635 833	
<b>Kostnader</b>			
Varekostnad		4 743 072	
Lønnskostnader	5	3 618 859	
Avskrivninger	1	61 335	
Andre driftskostnader	5	2 054 212	
Sum kostnader		10 477 478	
Driftsresultat		158 355	
<b>Finansinntekter og finanskostnader</b>			
Annen finansinntekt		460 820	
Sum finansinntekter		460 820	
Annen finanskostnad		1 255	
Sum finanskostnader		1 255	
Netto finans		459 565	
<b>Ordinært resultat før skattekostnad</b>			
Skattekostnad	4	617 920	0
Ordinært resultat etter skattekostnad		255 822	
Årsresultat		362 098	0
<b>Overføringer og disponeringer</b>			
Overført til/fra annen egenkapital	6	362 098	
Sum overføringer og disponeringer		362 098	



Organisasjonsnr: 921 785 275  
NEMOB AS

## BALANSE

Beløp i: NOK Note 2019 2018

### BALANSE - EIENDELER

Anleggsmidler  
Immaterielle eiendeler

Varige driftsmidler  
Varige driftsmidler 1 1 272 898  
Sum varige driftsmidler 1 272 898

Sum anleggsmidler 1 272 898 0

Omløpsmidler

Varer

Varelager 2 520 918

Sum varer 2 520 918

Fordringer

Kundefordringer 93 644

Andre fordringer 101 616

Sum fordringer 195 260

Bankinnskudd, kontanter  
og lignende

Bankinnskudd 2 4 788 165

Sum bankinnskudd,  
kontanter og lignende 4 788 165

Sum omløpsmidler 7 504 343 0

SUM EIENDELER 8 777 241 0

### BALANSE - EGENKAPITAL OG GJELD

Egenkapital

Innskutt egenkapital

Aksjekapital 3,6 500 000

Overkurs 3,6 200 000

Sum innskutt egenkapital 700 000

Opptjent egenkapital

Annen egenkapital 3,6 1 482 325

Sum opptjent egenkapital 1 482 325

Sum egenkapital 2 182 325 0

Sum langsiktig gjeld 0 0

Kortsiktig gjeld



Leverandørgjeld		2 437 561	
Betalbar skatt	4	246 132	
Skyldig offentlige avgifter	4	546 842	
Annen kortsiktig gjeld		881 096	
Lønnsrelaterte forpliktelser	5	2 483 284	
Sum kortsiktig gjeld		6 594 915	
Sum gjeld		6 594 915	0
SUM EGENKAPITAL OG GJELD		8 777 240	0



Organisasjonnr: 921 785 275  
NEMOB AS

## NOTEOPPLYSNINGER - SELSKAP - alle poster oppgitt i hele tall

### Note

#### Regnskapsprinsipper

Årsregnskapet er satt opp etter regnskapsloven. Regnskapsreglene for små foretak er fulgt.

### Note

#### Antall aksjer og aksjeeiere

<u>Aksjeklasse</u>	<u>Ant. aksjer</u>	<u>Pålydende</u>	<u>Bokført verdi</u>
Ordinære aksjer	10.00	50000.00	500000.00

<u>Aksjeeiere - fritekst</u>	<u>Antall</u>	<u>Eierandel</u>	<u>Aksjeklasse</u>
St1 Norge AS	10.00	100.00%	Ordinære aksjer

<u>Sum</u>	<u>Sum antall</u>	<u>Sum eierandel</u>	
	10.00	100.00%	

### Note

5

#### Lønn og ytelser

<u>Lønn</u>	<u>Årets</u>	<u>Fjorårets</u>
	3437754.00	

<u>Arbeidsgiveravgift</u>	<u>Årets</u>	<u>Fjorårets</u>
	142530.00	

<u>Pensjonskostnader</u>	<u>Årets</u>	<u>Fjorårets</u>
	8849.00	

<u>Andre ytelser</u>	<u>Årets</u>	<u>Fjorårets</u>
	29726.00	

<u>Sum lønnskostnader</u>	<u>Årets</u>	<u>Fjorårets</u>
	3618859.00	

### Note

5

#### Ytelser til ledende personer

Er det gitt ytelser til ledende person: Nei

#### Ytelser til daglig leder



Ytelser Lønn Pensj.forpl. Andre godtgj.

Note  
5

Ytelser til andre ledende personer

Note  
5

Ytelser til revisjon

<u>Revisjon</u>	<u>Årets</u>	<u>Fjorårets</u>
	15000.00	
<u>Andre tjenester</u>	<u>Årets</u>	<u>Fjorårets</u>
	15000.00	
<u>Sum godtgjørelse til revisor</u>	<u>Årets</u>	<u>Fjorårets</u>
	30000.00	

Note  
5

Antall årsverk i regnskapsåret

Virksomheten har hatt følgende antall årsverk:  
8.00

Note  
5

Obligatorisk tjenestepensjon  
Er virksomheten pliktig til å ha tjenestepensjonsordning etter lov:  
Ja

Oppfyller pensjonsordning lovkravene: Ja

Note

Lån og sikkerhetsstillelse til ledende personer og aksjeeiere

Er det gitt lån eller sikkerhetsstillelse til ledende personer: Nei

Note  
4

Skattekostnad

Resultatført skatt på ordinært resultat

<u>Betalbar skatt</u>	<u>Årets</u>	<u>Fjorårets</u>
-----------------------	--------------	------------------



255518.00

<u>Endringer i utsatt skattefordel</u>	<u>Årets</u>	<u>Fjorårets</u>
	0.00	

#### Skattepliktig inntekt

<u>Ordinært resultat før skatt</u>	<u>Årets</u>	<u>Fjorårets</u>
	617920.00	

<u>Permanente forskjeller</u>	<u>Årets</u>	<u>Fjorårets</u>
	541995.00	

<u>Endring i midlertidige forskjeller</u>	<u>Årets</u>	<u>Fjorårets</u>
	0.00	

<u>Andre elementer</u>	<u>Årets</u>	<u>Fjorårets</u>
	-9690.00	

#### Betalbar skatt i balansen

<u>Betalbar skatt på årets resultat</u>	<u>Årets</u>	<u>Fjorårets</u>
	255181.00	

<u>Sum betalbar skatt i balansen</u>	<u>Årets</u>	<u>Fjorårets</u>
	246132.00	

#### Note

4

#### Midlertidige forskjeller - utsatt skatt/skattefordel

<u>Anleggsmidler</u>	<u>Startdato</u>	<u>Sluttdato</u>	<u>Endring</u>
	9981.00	-109672.00	-119653.00

<u>Omløpsmidler</u>	<u>Startdato</u>	<u>Sluttdato</u>	<u>Endring</u>
	-42754.00	0.00	42754.00

<u>Kortsiktig gjeld</u>	<u>Startdato</u>	<u>Sluttdato</u>	<u>Endring</u>
	-15000.00	0.00	15000.00

<u>Netto forskjeller</u>	<u>Startdato</u>	<u>Sluttdato</u>	<u>Endring</u>
	-47773.00	-109672.00	-61899.00

<u>Skattered.forskj.ikke utl.</u>	<u>Startdato</u>	<u>Sluttdato</u>	<u>Endring</u>
	47773.00	109672.00	61899.00

<u>Utsatt skattefordel 31.12.</u>	<u>Startdato</u>	<u>Sluttdato</u>	<u>Endring</u>
	0.00	0.00	0.00

#### Note

2

#### Bankinnskudd

<u>Bundne skattetrekkmidler</u>	<u>Beløp</u>
---------------------------------	--------------



76292.00

Note

1

Varige driftsmidler/anleggsmidler

Driftsløssere, inventar o.l. er forkortet til: "Drift/inv"

Maskiner og anlegg er forkortet til: "Mask/anl"

Tomter, bygninger og annen fast eiendom er forkortet til: "T/B/AFE"

<u>Tilgang i året</u>	<u>Drift/inv</u>	<u>Mask/anl</u>	<u>T/B/AFE</u>	<u>Sum</u>
	3202785.00			

<u>Anskaff. kost 31.12.</u>	<u>Drift/inv</u>	<u>Mask/anl</u>	<u>T/B/AFE</u>	<u>Sum</u>
	3202785.00			

<u>Akk.av-/nedskr.31.12.</u>	<u>Drift/inv</u>	<u>Mask/anl</u>	<u>T/B/AFE</u>	<u>Sum</u>
	-1929887.0			
	0			

<u>Bal.ført verdi 31.12.</u>	<u>Drift/inv</u>	<u>Mask/anl</u>	<u>T/B/AFE</u>	<u>Sum</u>
	1272898.00			

<u>Årets av-/nedskrivn.</u>	<u>Drift/inv</u>	<u>Mask/anl</u>	<u>T/B/AFE</u>	<u>Sum</u>
	61335.00			

<u>Økonomisk levetid</u>	<u>Drift/inv</u>	<u>Mask/anl</u>	<u>T/B/AFE</u>
	0-5 år		

<u>Avskrivningsplan</u>	<u>Drift/inv</u>	<u>Mask/anl</u>	<u>T/B/AFE</u>
	Lineær		



Til generalforsamlingen i Nemob AS

## *Uavhengig revisors beretning*

### *Uttalelse om revisjonen av årsregnskapet*

---

#### *Konklusjon*

Vi har revidert Nemob AS' årsregnskap som består av balanse per 31. desember 2019, resultatregnskap for regnskapsåret avsluttet per denne datoen og noter til årsregnskapet, herunder et sammendrag av viktige regnskapsprinsipper.

Etter vår mening er det medfølgende årsregnskapet avgitt i samsvar med lov og forskrifter og gir et rettviseende bilde av selskapets finansielle stilling per 31. desember 2019, og av dets resultater for regnskapsåret avsluttet per denne datoen i samsvar med regnskapslovens regler og god regnskapsskikk i Norge.

---

#### *Grunnlag for konklusjonen*

Vi har gjennomført revisjonen i samsvar med lov, forskrift og god revisjonsskikk i Norge, herunder de internasjonale revisjonsstandardene International Standards on Auditing (ISA-ene). Våre oppgaver og plikter i henhold til disse standardene er beskrevet i Revisors oppgaver og plikter ved revisjon av årsregnskapet. Vi er uavhengige av selskapet slik det kreves i lov og forskrift, og har overholdt våre øvrige etiske forpliktelser i samsvar med disse kravene. Etter vår oppfatning er innhentet revisjonsbevis tilstrekkelig og hensiktsmessig som grunnlag for vår konklusjon.

---

#### *Styrets og daglig leders ansvar for årsregnskapet*

Styret og daglig leder (ledelsen) er ansvarlig for å utarbeide årsregnskapet i samsvar med lov og forskrifter, herunder for at det gir et rettviseende bilde i samsvar med regnskapslovens regler og god regnskapsskikk i Norge. Ledelsen er også ansvarlig for slik internkontroll som den finner nødvendig for å kunne utarbeide et årsregnskap som ikke inneholder vesentlig feilinformasjon, verken som følge av misligheter eller utilsiktede feil.

Ved utarbeidelsen av årsregnskapet må ledelsen ta standpunkt til selskapets evne til fortsatt drift og opplyse om forhold av betydning for fortsatt drift. Forutsetningen om fortsatt drift skal legges til grunn for årsregnskapet så lenge det ikke er sannsynlig at virksomheten vil bli avviklet.

---

#### *Revisors oppgaver og plikter ved revisjonen av årsregnskapet*

Vårt mål med revisjonen er å oppnå betryggende sikkerhet for at årsregnskapet som helhet ikke inneholder vesentlig feilinformasjon, verken som følge av misligheter eller utilsiktede feil, og å avgi en revisjonsberetning som inneholder vår konklusjon. Betryggende sikkerhet er en høy grad av sikkerhet, men ingen garanti for at en revisjon utført i samsvar med lov, forskrift og god revisjonsskikk i Norge, herunder ISA-ene, alltid vil avdekke vesentlig feilinformasjon som eksisterer. Feilinformasjon kan oppstå som følge av misligheter eller utilsiktede feil. Feilinformasjon blir vurdert som vesentlig dersom den enkeltvis eller samlet med rimelighet kan forventes å påvirke økonomiske beslutninger som brukerne foretar basert på årsregnskapet.

---

*PricewaterhouseCoopers AS, Dronning Eufemias gate 71, Postboks 748 Sentrum, NO-0106 Oslo  
T: 02316, org. no.: 987 009 713 MVA, [www.pwc.no](http://www.pwc.no)  
Statsautoriserte revisorer, medlemmer av Den norske Revisorforening og autorisert regnskapsførerselskap*



Uavhengig revisors beretning - Nemob AS

For videre beskrivelse av revisors oppgaver og plikter vises det til:  
<https://revisorforeningen.no/revisjonsberetninger>

### *Uttalelse om andre lovmessige krav*

---

#### *Konklusjon om registrering og dokumentasjon*

Basert på vår revisjon av årsregnskapet som beskrevet ovenfor, og kontrollhandlinger vi har funnet nødvendig i henhold til internasjonal standard for attestasjonsoppdrag (ISAE) 3000 «Attestasjonsoppdrag som ikke er revisjon eller forenklet revisorkontroll av historisk finansiell informasjon», mener vi at ledelsen har oppfylt sin plikt til å sørge for ordentlig og oversiktlig registrering og dokumentasjon av selskapets regnskapsopplysninger i samsvar med lov og god bokføringsskikk i Norge.

Oslo, 2. september 2020  
**PricewaterhouseCoopers AS**

Hallvard Helgetun  
Statsautorisert revisor  
(elektronisk signert)

(2)



 Securely signed with Brevio

Revisjonsberetning

**Signers:**

<i>Name</i>	<i>Method</i>	<i>Date</i>
Helgetun, Hallvard	BANKID_MOBILE	2020-09-08 08:13

**This document package contains:**

- Closing page (this page)
- The original document(s)
- The electronic signatures. These are not visible in the document, but are electronically integrated.



This file is sealed with a digital signature.  
The seal is a guarantee for the authenticity  
of the document.



Årsregnskap 2019  
Nemob AS



### Nemob AS

#### RESULTATREGNSKAP

(Beløp i hele NOK)

01.11.2018-31.12.2019

RESULTATREGNSKAP PR. 31.12

	Note	2019
<b>Driftsinntekt og driftskostnad</b>		
Salgsinntekt		10 625 441
Andre inntekter		10 393
<b>Sum inntekter</b>		<b>10 635 833</b>
Varekostnad		4 743 072
Avskrivninger	1	61 335
Lønnskostnader	5	3 618 859
Andre driftskostnader	5	2 054 212
<b>Sum driftskostnad</b>		<b>10 477 479</b>
<b>Driftsresultat</b>		<b>158 355</b>
<b>Finansinntekt og finanskostnad</b>		
Annen finansinntekt		460 820
Annen finanskostnad		1 255
<b>Finansresultat</b>		<b>459 565</b>
<b>Resultat før skattekostnad</b>		<b>617 920</b>
Skattekostnad	4	-255 822
<b>Årsresultat</b>		<b>362 098</b>
<b>Disponering (dekning) av årsresultatet</b>		
Overført fra/til annen egenkapital	6	362 098
<b>Sum disponert</b>		<b>362 098</b>



## Nemob AS

(Beløp i hele NOK)  
01.11.2018-31.12.2019

<b>BALANSE PR. 31.12</b>	<b>Note</b>	<b>2019</b>
<b>Anleggsmidler</b>		
Varige driftsmidler	1	<u>1 272 898</u>
<b>Sum Varige driftsmidler</b>		<b><u>1 272 898</u></b>
 <i>Immaterielle eiendeler</i>		
Utsatt skattefordel	4	<u>0</u>
<b>Sum Immaterielle eiendeler</b>		<b><u>0</u></b>
 <b>Sum anleggsmidler</b>		<b><u>1 272 898</u></b>
 <b>Omløpsmidler</b>		
Varelager		2 520 918
Kundefordringer		93 644
Andre fordringer		101 616
 Bankinnskudd, kontanter o.l.	2	4 788 165
<b>Sum omløpsmidler</b>		<b><u>7 504 343</u></b>
 <b>SUM EIENDELER</b>		<b><u>8 777 241</u></b>




## Nemob AS


(Beløp i hele NOK)  
01.11.2018-31.12.2019  
BALANSE PR. 31.12


	Note	2019
<b>EGENKAPITAL</b>		
<b>Innskutt egenkapital</b>		
Aksjekapital	3,6	500 000
Overkurs	3,6	200 000
<b>Sum innskutt egenkapital</b>		<b>700 000</b>
<b>Opptjent egenkapital</b>		
Annen egenkapital	3,6	1 482 325
<b>Sum opptjent egenkapital</b>		<b>1 482 325</b>
<b>Sum egenkapital</b>		<b>2 182 325</b>
<b>GJELD</b>		
<b>Kortsiktig gjeld</b>		
Leverandørgjeld		2 437 561
Skyldig offentlige avgifter		546 842
Lønnsrelaterte forpliktelser	5	2 483 284
Betalbar skatt	4	246 132
Annen kortsiktig gjeld		881 096
<b>Sum kortsiktig gjeld</b>		<b>6 594 915</b>
<b>Sum gjeld</b>		<b>6 594 915</b>
<b>SUM EGENKAPITAL OG GJELD</b>		<b>8 777 241</b>

Oslo, 31.08.2020

  
Kristine Vergli Grant-Carlsen  
Styrets leder

Alexander Andersen  
Styremedlem/Daglig leder



  
Erlend Breigutu Føleide  
Styremedlem



## NOTER TIL ÅRSREGNSKAPET Nemob AS

### Regnskapsprinsipper

Regnskapsperioden gjelder for november 2018 - desember 2019. Dette er selskapets første offisielle årsregnskap.

Årsregnskapet er satt opp i samsvar med regnskapsloven og god regnskapsskikk for små foretak.

### Salgsinntekter

Inntektsføring ved salg av varer skjer på leveringstidspunktet. Tjenester inntektsføres etter hvert som de leveres. Drivstoffsalg reflekteres i regnskapet etter nettometoden.

### Klassifisering og vurdering av balanseposter

Omløpsmidler vurderes til laveste av anskaffelseskost og virkelig verdi. Kortsiktig gjeld balanseføres til nominelt beløp på etableringstidspunktet.

Anleggsmidler omfatter eiendeler bestemt til varig eie og bruk. Disse vurderes til anskaffelseskost og avskrives over den økonomiske levetiden. Ved verdifall som forventes ikke å være forbigående, nedskrives anleggsmidlene til virkelig verdi. Nedskrivningen reverseres når grunnlaget for nedskrivningen ikke lenger er til stede.

### Varige driftsmidler

Tomter avskrives ikke. Varige driftsmidler balanseføres og avskrives lineært over driftsmidlenes forventede levetid dersom de har antatt levetid over 3 år og har en kostpris som overstiger kr 15 000. Vedlikehold av driftsmidler kostnadsføres løpende. Påkostninger eller forbedringer tillegges driftsmidlets kostpris og avskrives i takt med driftsmidlet. Skillet mellom vedlikehold og påkostning/forbedring regnes i forhold til driftsmidlets stand ved kjøp av driftsmidlet. Utgifter til leie av driftsmidler kostnadsføres. Forskuddsbetalinger balanseføres som forskuddsbetalt kostnad, og fordeles over leieperioden.

### Varer

Varer er vurdert til det laveste av anskaffelseskost og netto salgsverdi.

### Fordringer

Kundefordringer og andre fordringer er oppført i balansen til pålydende etter fradrag for avsetning til forventet tap. Avsetning til tap gjøres på grunnlag av individuelle vurderinger av de enkelte fordringene. I tillegg gjøres det for øvrige kundefordringer en uspesifisert avsetning for å dekke antatt tap.

### Gjeld

Gjeld, med unntak av enkelte avsetninger for forpliktelser, balanseføres til nominelt gjeldsbeløp.

### Skatt

Skattekostnaden i resultatregnskapet omfatter både periodens betalbare skatt og endring i utsatt skatt. Utsatt skatt er beregnet med 22 % for både 2018 og 2019, på grunnlag av de midlertidige forskjeller som eksisterer mellom regnskapsmessige og skattemessige verdier, samt eventuelt ligningsmessig underskudd til fremføring ved utgangen av regnskapsåret. Skatteøkende- og skattereduserende midlertidige forskjeller som reverseres eller kan reverseres i samme periode er utlignet og nettoført.

Netto utsatt skattefordel balanseføres ikke, i samsvar med unntaksreglene for små foretak.

### Inntekter

Inntekter ved salg av finansielle anleggsmidler vurderes til virkelig verdi av vederlaget. Inntektsføring ved salg av finansielle anleggsmidler skjer på salgstidspunktet.



## Note 1 Varige driftsmidler

	Driftsløsøre, inventar o.l
Anskaffelseskost 01.11.2018	-
Tilgang (fusjon)	3 202 785
Tilgang	-
Avgang	-
Anskaffelseskost 31.12.2019	3 202 785
Akkumulerte avskrivninger	-1 929 887
<b>Bokført verdi 31.12.2019</b>	<b>1 272 898</b>

Årets avskrivninger 61 335

Forventet økonomisk levetid 0-5 år  
Avskrivningsplan: Linær

## Note 2 Bundne midler

I posten inngår bundne bankinnskudd med kr 76 292.

## Note 3 Aksjekapital og aksjonærinformasjon

Aksjekapitalen på kr 500 000 består av 10 aksjer a kr 50 000.

Eierfordelingen per 31.12.2019 er som følger:

	Antall aksjer	Andel
St1 Norge AS	10	100 %



## Note 4 Skattekostnad

Fordeling av skattekostnaden		2019
Resultat før skatt		617 920
Endring midlertidige forskjeller		-
Permanente forskjeller		541 995
<b>Alminnelig inntekt</b>		<b>1 159 915</b>
Benyttelse underskudd til fremføring		-
Skattepliktig inntekt		1 159 915
Betalbar skatt alminnelig inntekt		255 181
Betalbar skatt oppgjort i tidligere periode		-9 690
<b>Betalbar skatt i resultatregnskapet</b>		<b>246 132</b>

Fordeling av skattekostnaden		2019
Betalbar skatt		246 132
Endring i utsatt skatt		0
<b>Skattekostnad</b>		<b>246 132</b>

Midlertidige forskjeller	2019	2018	Endring
Drittsmidler	-109 672	9 981	-119 653
Fordringer	0	-42 754	42 754
Avsetning for forpliktelser	0	-15 000	15 000
Grunnlag for utsatt skatt / utsatt skattefordel	-109 672	-47 773	-61 899
Forskjeller som ikke inngår i beregningen av utsatt skatt/utsatt skattefordel	109 672	47 773	61 899
<b>22% (22 % 2018) utsatt skatt / utsatt skattefordel (-)</b>	<b>0</b>	<b>0</b>	<b>0</b>

Avstemming av årets skattekostnad		2019
Regnskapsmessig resultat før skattekostnad		617 920
Beregnet skatt 22%		135 942
Skattekostnad i resultatregnskapet		246 132
<b>Differanse</b>		<b>110 190</b>

Differansen består av følgende:

22% av permanente forskjeller	119 239
Forskjell som følge av fjorårets betalbare skatt	(9 690)
<b>Sum forklart differanse</b>	<b>110 190</b>

## Note 5 Lønnskostnader, antall ansatte, godtgjørelser, lån til ansatte m.v.

Lønnskostnader		2019
Lønninger		3 437 754
Arbeidsgiveravgift		142 530
Pensjonskostnader		8 849
Andre ytelser		29 726
<b>Sum</b>		<b>3 618 859</b>

Ytelser til ledende personer		2019
Lønn/styrehonorar		-
Pensjonsutgifter		-
Annen godtgjørelse		-
<b>Sum</b>		<b>-</b>

Sysselsatte årsverk: 8

Selskapets pensjonsordninger tilfredstiller kravene i lov om obligatorisk tjenestepensjon.

Det er ikke gitt lån/sikkerhetsstillelse til daglig leder, styrets leder eller andre nærstående parter

Kostnadsført godtgjørelse til revisor		2019
Lovpålagt revisjon		15 000
Skatterådgivning (inkl. Teknisk bistand med skattemelding)		15 000
Annen bistand (inkl. Teknisk bistand med årsregnskap)		-
<b>Sum</b>		<b>30 000</b>



## Note 6 Egenkapital

	Aksje- kapital	Overkurs	Annen egenkapital	Sum
Egenkapital 01.11.18	500 000	0	0	500 000
Årets resultat			362 098	362 098
Fusjon	0	200 000	1 120 227	1 320 227
<b>Egenkapital 31.12.</b>	<b>500 000</b>	<b>200 000</b>	<b>1 482 324</b>	<b>2 182 324</b>

Selskapet har i 2019 vært overtakende selskap i fusjon med Lasses Bilsenter AS.

Fusjonen er gjennomført med regnskapsmessig- og skattemessig kontinuitet med virkning fra og med 01.11.2019. Fusjonen er gjennomført til selskapskontinuitet.

Da 2019 er første regnskapsperiode for overtakende selskap (Nemob AS) er det ikke vist sammenligningstall. Netto resultat før skatt for Lasses Bilsenter AS for perioden 01.01.2019 til 31.10.2019 er innregnet i annen egenkapital med NOK 459 015

## Note 7 Hendelser etter balansedato

Per avleggelse av regnskapet foreligger det stor usikkerhet knyttet til konsekvensen av koronaviruset både på selskapet og markedet generelt. Dette vil kunne påvirke selskapets omsætning og resultat i 2020 og fremover. Selskapets hovedaktivitet er å drifte bensinstasjoner under morselskapet St1 Norge AS.