



ÅRSREGNSKAPET FOR REGNSKAPSÅRET 2024 - GENERELL INFORMASJON

Enheten

Organisasjonsnummer: 912 588 114
Organisasjonsform: Aksjeselskap
Foretaksnavn: OSLO BUSINESS REGION AS
Forretningsadresse: Tordenskiolds gate 2
0160 OSLO

Regnskapsår

Årsregnskapets periode: 01.01.2024 - 31.12.2024

Konsern

Morselskap i konsern: Nei

Regnskapsregler

Regler for små foretak benyttet: Ja
Benyttet ved utarbeidelsen av årsregnskapet til selskapet: Regnskapslovens alminnelige regler

Årsregnskapet fastsatt av kompetent organ

Bekreftet av representant for selskapet: Siw Andersen
Dato for fastsettelse av årsregnskapet: 09.05.2025

Grunnlag for avgivelse

År 2024: Årsregnskapet er elektronisk innlevert
År 2023: Tall er hentet fra elektronisk innlevert årsregnskap fra 2024

Det er ikke krav til at årsregnskapet m.v. som sendes til Regnskapsregisteret er undertegnet. Kontrollen på at dette er utført ligger hos revisor/enhetens øverste organ. Sikkerheten ivaretas ved at innsender har rolle/rettighet for innsending av årsregnskapet via Altinn, og ved at det bekreftes at årsregnskapet er fastsatt av kompetent organ.

Brønnøysundregistrene, 22.06.2025



Resultatregnskap

Beløp i: NOK	Note	2024	2023
RESULTATREGNSKAP			
Inntekter			
Tilskudd	1	20 965 000	17 999 992
Annen driftsinntekt		400	60 000
Sum inntekter		20 965 400	18 059 992
Kostnader			
Lønnskostnad	2, 3, 4, 5	9 987 520	8 934 126
Avskrivning på varige driftsmidler og immaterielle eiendeler	6	0	8 996
Annen driftskostnad	7	10 143 849	10 903 911
Sum kostnader		20 131 369	19 847 033
Driftsresultat		834 031	-1 787 041
Finansinntekter og finanskostnader			
Annen renteinntekt		5 076	4 663
Annen finansinntekt		9 574	4 603
Sum finansinntekter		14 650	9 266
Annen rentekostnad		490	0
Annen finanskostnad		5 486	17 465
Sum finanskostnader		5 976	17 465
Netto finans		8 674	-8 198
Resultat før skattekostnad		842 705	-1 795 239
Årsresultat		842 705	-1 795 239
Overføringer og disponeringer			
Annen egenkapital		842 705	-1 795 239
Sum overføringer og disponeringer		842 705	-1 795 239



Balanse

Beløp i: NOK	Note	2024	2023
BALANSE - EIENDELER			
Anleggsmidler			
Immaterielle eiendeler			
Sum immaterielle eiendeler		0	0
Varige driftsmidler			
Driftsløsøre, inventar, verktøy, kontormaskiner, ol.	6	23 600	23 600
Sum varige driftsmidler		23 600	23 600
Finansielle anleggsmidler			
Sum finansielle anleggsmidler		0	0
Sum anleggsmidler		23 600	23 600
Omløpsmidler			
Varer			
Fordringer			
Kundefordringer	8	807 000	400 000
Andre kortsiktige fordringer		390 877	350 231
Sum fordringer		1 197 877	750 231
Investeringer			
Sum investeringer		0	0
Bankinnskudd, kontanter og lignende			
Bankinnskudd, kontanter og lignende	9	6 539 275	6 818 432
Sum bankinnskudd, kontanter og lignende		6 539 275	6 818 432
Sum omløpsmidler		7 737 152	7 568 663
SUM EIENDELER		7 760 752	7 592 263

BALANSE - EGENKAPITAL OG GJELD



Balanse

Beløp i: NOK	Note	2024	2023
Egenkapital			
Innskutt egenkapital			
Aksjekapital	10, 11	100 000	100 000
Annen innskutt egenkapital	11	-2 750	-2 750
Sum innskutt egenkapital		97 250	97 250
Opptjent egenkapital			
Annen egenkapital		4 710 712	3 868 007
Sum opptjent egenkapital		4 710 712	3 868 007
Sum egenkapital	11	4 807 962	3 965 257
Gjeld			
Langsiktig gjeld			
Sum avsetninger for forpliktelser		0	0
Annen langsiktig gjeld			
Sum annen langsiktig gjeld		0	0
Sum langsiktig gjeld		0	0
Kortsiktig gjeld			
Leverandørgjeld		590 938	1 427 744
Skyldige offentlige avgifter	9	688 543	771 093
Annen kortsiktig gjeld		1 673 309	1 428 170
Sum kortsiktig gjeld		2 952 790	3 627 006
Sum gjeld		2 952 790	3 627 006
SUM EGENKAPITAL OG GJELD		7 760 752	7 592 263



Brønnøysundregistrene

ÅRSREGNSKAP FOR REGNSKAPSÅRET 2024 - GENERELL INFORMASJON

Journalnummer: 2025 544759

Enheten

Organisasjonsnummer: 912 588 114
Organisasjonsform: Aksjeselskap
Foretaksnavn: OSLO BUSINESS REGION AS
Forretningsadresse: Tordenskiolds gate 2
0160 OSLO

Regnskapsår

Årsregnskapets periode: 01.01.2024 - 31.12.2024

Konsern

Morselskap i konsern: Nei

Regnskapsregler

Regler for små foretak benyttet: Ja
Benyttet ved utarbeidelsen av
årsregnskapet til selskapet: Regnskapslovens alminnelige regler

Årsregnskapet fastsatt av kompetent organ

Bekreftet av representant for selskapet: Siw Andersen
Dato for fastsettelse av årsregnskapet: 09.05.2025

Revisjon

Årsregnskapet er utarbeidet av ekstern
autorisert regnskapsfører: Ja
Ekstern autorisert regnskapsfører har i
løpet av regnskapsåret bistått ved den
løpende regnskapsføringen eller utført
andre tjenester for selskapet enn å
utarbeide årsregnskapet: Ja

Grunnlag for avgivelse

År 2024: Årsregnskap er elektronisk innlevert.
År 2023: Tall er hentet fra elektronisk innlevert årsregnskap fra 2024.

Det er ikke krav til at årsregnskapet m.v. som sendes til Regnskapsregisteret er undertegnet. Kontrollen på at dette er utført ligger hos revisor/enhetens øverste organ. Sikkerheten ivaretas ved at innsender har rolle/rettighet for innsending av årsregnskapet via Altinn, og ved at det bekreftes at årsregnskapet er fastsatt av kompetent organ.

Brønnøysundregistrene, 21.06.2025

Brønnøysundregistrene
Postadresse: Postboks 900, 8910 Brønnøysund
Telefon: 75 00 75 00
E-post: firmapost@brreg.no Internett: www.brreg.no
Organisasjonsnummer: 974 760 673



Organisasjonsnr: 912 588 114
OSLO BUSINESS REGION AS

RESULTATREGNSKAP

Beløp i: NOK	Note	2024	2023
RESULTATREGNSKAP			
Inntekter			
Tilskudd	1	20 965 000	17 999 992
Annen driftsinntekt		400	60 000
Sum inntekter		20 965 400	18 059 992
Kostnader			
Lønnskostnad	2, 3, 4,	9 987 520	8 934 126
Avskrivning på varige driftsmidler og immaterielle eiendeler	6	0	8 996
Annen driftskostnad	7	10 143 849	10 903 911
Sum kostnader		20 131 369	19 847 033
Driftsresultat		834 031	-1 787 041
Finansinntekter og finanskostnader			
Annen renteinntekt		5 076	4 663
Annen finansinntekt		9 574	4 603
Sum finansinntekter		14 650	9 266
Annen rentekostnad		490	0
Annen finanskostnad		5 486	17 465
Sum finanskostnader		5 976	17 465
Netto finans		8 674	-8 198
Resultat før skattekostnad		842 705	-1 795 239
Årsresultat		842 705	-1 795 239
Overføringer og disponeringer			
Annen egenkapital		842 705	-1 795 239
Sum overføringer og disponeringer		842 705	-1 795 239



Organisasjonsnr: 912 588 114
OSLO BUSINESS REGION AS

BALANSE

Beløp i: NOK	Note	2024	2023
BALANSE - EIENDELER			
Anleggsmidler			
Immaterielle eiendeler			
Sum immaterielle eiendeler		0	0
Varige driftsmidler			
Driftsløsøre, inventar, verktøy, kontormaskiner, ol.			
	6	23 600	23 600
Sum varige driftsmidler		23 600	23 600
Finansielle anleggsmidler			
Sum finansielle anleggsmidler			
		0	0
Sum anleggsmidler		23 600	23 600
Omløpsmidler			
Varer			
Fordringer			
Kundefordringer			
	8	807 000	400 000
Andre kortsiktige fordringer			
		390 877	350 231
Sum fordringer		1 197 877	750 231
Investeringer			
Sum investeringer			
		0	0
Bankinnskudd, kontanter og lignende			
Bankinnskudd, kontanter og lignende			
	9	6 539 275	6 818 432
Sum bankinnskudd, kontanter og lignende		6 539 275	6 818 432
Sum omløpsmidler		7 737 152	7 568 663
SUM EIENDELER		7 760 752	7 592 263
BALANSE - EGENKAPITAL OG GJELD			
Egenkapital			
Innskutt egenkapital			
Aksjekapital			
	10, 11	100 000	100 000
Annen innskutt egenkapital			
	11	-2 750	-2 750
Sum innskutt egenkapital		97 250	97 250



Opptjent egenkapital			
Annen egenkapital		4 710 712	3 868 007
Sum opptjent egenkapital		4 710 712	3 868 007
Sum egenkapital	11	4 807 962	3 965 257
Gjeld			
Langsiktig gjeld			
Sum avsetninger for forpliktelses		0	0
Annen langsiktig gjeld		0	0
Sum langsiktig gjeld		0	0
Kortsiktig gjeld			
Leverandørgjeld		590 938	1 427 744
Skyldige offentlige avgifter	9	688 543	771 093
Annen kortsiktig gjeld		1 673 309	1 428 170
Sum kortsiktig gjeld		2 952 790	3 627 006
Sum gjeld		2 952 790	3 627 006
SUM EGENKAPITAL OG GJELD		7 760 752	7 592 263



Organisasjonsnr: 912 588 114
OSLO BUSINESS REGION AS

NOTEOPPLYSNINGER - SELSKAP - alle poster oppgitt i hele tall

Note

Regnskapsprinsipper

Årsregnskapet er satt opp i samsvar med regnskapsloven og god regnskapsskikk for små foretak. Salgsinntekter Inntektsføring ved salg av varer skjer på leveringstidspunktet. Tjenester inntektsføres etter hvert som de leveres. Klassifisering og vurdering av balanseposter Anleggsmidler er eiendeler bestemt til varig eie eller bruk. Eiendeler som er knyttet til varekretsløpet er klassifisert som omløpsmidler. Fordringer klassifiseres som omløpsmidler hvis de forfaller til betaling innen ett år etter transaksjonsdagen. Tilsvarende klassifiseres gjeld som kortsiktig hvis gjelden forfaller til betaling innen ett år. Omløpsmidler vurderes til laveste av anskaffelseskost og virkelig verdi. Kortsiktig gjeld balanseføres til nominelt beløp på etableringstidspunktet. Anleggsmidler vurderes til anskaffelseskost. Varige anleggsmidler avskrives etter en fornuftig avskrivningsplan. Anleggsmidlene nedskrives til virkelig verdi ved verdifall som ikke forventes å være forbigående. Langsiktig gjeld med unntak av andre avsetninger balanseføres til nominelt beløp på etableringstidspunktet. Fordringer Kundefordringer og andre fordringer er oppført i balansen til pålydende etter fradrag for avsetning til forventet tap. Avsetning til tap gjøres på grunnlag av individuelle vurderinger av de enkelte fordringene. Varige driftsmidler Varige driftsmidler balanseføres og avskrives over driftsmidlenes levetid dersom de har antatt levetid over 3 år og har en kostpris som overstiger kr 30 000. Direkte vedlikehold av driftsmidler kostnadsføres løpende under driftskostnader, mens påkostninger eller forbedringer tillegges driftsmidlets kostpris og avskrives i takt med driftsmidlet. Forøvrig er følgende regnskapsprinsipper anvendt: Leieavtaler er ikke balanseført. Fordringer og gjeld i utenlandsk valuta er verdsatt til kursen ved regnskapsårets slutt. Kursgevinster og kursstap i utenlandsk valuta føres som finansinntekt og finanskostnad. Selskapet har ikke endret regnskapsprinsipp fra 2023 til 2024.

Note

4

Antall årsverk i regnskapsåret

8.92

Note

2

Spesifisering av resultatregnskapet

Lønnskostnader

<u>Lønn</u>	<u>Årets</u>	<u>Fjorårets</u>
	8081305.00	7303825.00
<u>Folketrygdavgift</u>	<u>Årets</u>	<u>Fjorårets</u>



	1249620.00	1100871.00
<u>Pensjonskostnader</u>	<u>Årets</u>	<u>Fjorårets</u>
	460546.00	332129.00
<u>Andre ytelser</u>	<u>Årets</u>	<u>Fjorårets</u>
	196048.00	197301.00
<u>Sum lønnskostnader</u>	<u>Årets</u>	<u>Fjorårets</u>
	9987520.00	8934126.00

Note

Ekstraordinære inntekter og kostnader

<u>Sum</u>	<u>Beløp</u>
<u>Balanseført verdi 31.12.</u>	<u>Varige driftsmidler Immaterielle eiend.</u>

Konsernregnskap

Morselskapet sitt navn

Forretningskontor for morselskapet

Begrunnelse for at datterselskap er utelatt fra konsolideringen

Konsern, tilknyttet selskap m.v. - fordringer og gjeld

Fordringer

<u>Samlet beløp - tilknyttet selskap</u>	<u>Årets</u>	<u>Fjorårets</u>	
<u>Samlet beløp - foretak i samme konsern</u>	<u>Årets</u>	<u>Fjorårets</u>	
<u>Samlet beløp - foretak i samme konsern</u>	<u>Årets</u>	<u>Fjorårets</u>	
<u>Samlet beløp - felles kontrollert virksomhet</u>	<u>Årets</u>	<u>Fjorårets</u>	
<u>Pantstillelse</u>	<u>Beløp</u>		
<u>Beholdning av egne aksjer</u>	<u>Antall</u>	<u>Pålydende</u>	<u>Andel av aksjek.</u>



Note

Lån og sikkerhetsstillelse til medlemmer

Er det gitt lån eller sikkerhetsstillelse til ledende personer: Nei

Opplysninger om:

Medlemmer av:

Mer om lån og sikkerhetsstillelse



Årsregnskap for
OSLO BUSINESS REGION AS

912588114

Regnskapsår
01.01.2024 - 31.12.2024



OSLO BUSINESS REGION AS
912 588 114

Resultatregnskap

	Note	2024	2023
Driftsinntekter			
Tilskudd	1	20 965 000	17 999 992
Annen driftsinntekt		400	60 000
Sum driftsinntekter		20 965 400	18 059 992
Driftskostnader			
Lønnskostnad	2, 3, 4, 5	-9 987 520	-8 934 126
Avskrivning på varige driftsmidler og immaterielle eiendeler	6	0	-8 996
Annen driftskostnad	7	-10 143 849	-10 903 911
Sum driftskostnader		-20 131 369	-19 847 033
Driftsresultat		834 031	-1 787 041
Finansinntekter			
Annen renteinntekt		5 076	4 663
Annen finansinntekt		9 574	4 603
Sum finansinntekter		14 650	9 266
Finanskostnader			
Annen rentekostnad		-490	0
Annen finanskostnad		-5 486	-17 465
Sum finanskostnader		-5 976	-17 465
Netto finans		8 674	-8 198
Årsresultat		842 705	-1 795 239
Overføringer			
Annen egenkapital		842 705	-1 795 239
Sum overføringer		842 705	-1 795 239



OSLO BUSINESS REGION AS
912 588 114

Balanse

	Note	31.12.2024	31.12.2023
EIENDELER			
Anleggsmidler			
Varige driftsmidler			
Driftsløsøre, inventar, verktøy, kontormaskiner, ol.	6	23 600	23 600
Sum varige driftsmidler		23 600	23 600
Sum anleggsmidler		23 600	23 600
Omløpsmidler			
Fordringer			
Kundefordringer	8	807 000	400 000
Andre kortsiktige fordringer		390 877	350 231
Sum fordringer		1 197 877	750 231
Bankinnskudd, kontanter og lignende			
Bankinnskudd, kontanter og lignende	9	6 539 275	6 818 432
Sum bankinnskudd, kontanter og lignende		6 539 275	6 818 432
Sum omløpsmidler		7 737 152	7 568 663
SUM EIENDELER		7 760 752	7 592 263



OSLO BUSINESS REGION AS
912 588 114

Balanse

	Note	31.12.2024	31.12.2023
EGENKAPITAL OG GJELD			
Egenkapital			
Innskutt egenkapital			
Aksjekapital	10, 11	100 000	100 000
Annen innskutt egenkapital	11	-2 750	-2 750
Sum innskutt egenkapital		97 250	97 250
Opptjent egenkapital			
Annen egenkapital		4 710 712	3 868 007
Sum opptjent egenkapital		4 710 712	3 868 007
Sum egenkapital	11	4 807 962	3 965 257
Gjeld			
Kortsiktig gjeld			
Leverandørgjeld		590 938	1 427 744
Skyldige offentlige avgifter	9	688 543	771 093
Annen kortsiktig gjeld		1 673 309	1 428 170
Sum kortsiktig gjeld		2 952 790	3 627 006
Sum gjeld		2 952 790	3 627 006
SUM EGENKAPITAL OG GJELD		7 760 752	7 592 263

OSLO, 09.05.2025

Øystein Vegard Eriksen Søreide
styrets leder

Kjartan Slette
styremedlem

Bente Bratland Holm
styremedlem

Mohammad Waseem Shad
styremedlem

Christine Marie Wergeland
Sørbye
styremedlem

Siw-Iren Andersen
daglig leder



OSLO BUSINESS REGION AS
912 588 114

Noter

Regnskapsprinsipper

Årsregnskapet er satt opp i samsvar med regnskapsloven og god regnskapsskikk for små foretak.

Salgsinntekter

Inntektsføring ved salg av varer skjer på leveringstidspunktet. Tjenester inntektsføres etter hvert som de leveres.

Klassifisering og vurdering av balanseposter

Anleggsmidler er eiendeler bestemt til varig eie eller bruk. Eiendeler som er knyttet til varekretsløpet er klassifisert som omløpsmidler. Fordringer klassifiseres som omløpsmidler hvis de forfaller til betaling innen ett år etter transaksjonsdagen. Tilsvarende klassifiseres gjeld som kortsiktig hvis gjelden forfaller til betaling innen ett år.

Omløpsmidler vurderes til laveste av anskaffelseskost og virkelig verdi. Kortsiktig gjeld balanseføres til nominelt beløp på etableringstidspunktet. Anleggsmidler vurderes til anskaffelseskost. Varige anleggsmidler avskrives etter en fornuftig avskrivningsplan. Anleggsmidlene nedskrives til virkelig verdi ved verdifall som ikke forventes å være forbigående. Langsiktig gjeld med unntak av andre avsetninger balanseføres til nominelt beløp på etableringstidspunktet.

Fordringer

Kundefordringer og andre fordringer er oppført i balansen til pålydende etter fradrag for avsetning til forventet tap. Avsetning til tap gjøres på grunnlag av individuelle vurderinger av de enkelte fordringene.

Varige driftsmidler

Varige driftsmidler balanseføres og avskrives over driftsmidlenes levetid dersom de har antatt levetid over 3 år og har en kostpris som overstiger kr 30 000. Direkte vedlikehold av driftsmidler kostnadsføres løpende under driftskostnader, mens påkostninger eller forbedringer tillegges driftsmidlets kostpris og avskrives i takt med driftsmidlet.

Forøvrig er følgende regnskapsprinsipper anvendt:

Leieavtaler er ikke balanseført. Fordringer og gjeld i utenlandsk valuta er verdsatt til kursen ved regnskapsårets slutt. Kursgevinster og kursstap i utenlandsk valuta føres som finansinntekt og finanskostnad.

Selskapet har ikke endret regnskapsprinsipp fra 2023 til 2024.



OSLO BUSINESS REGION AS
912 588 114

Note 1 - Inntekter og tilskudd

	2024	2023
Oslo kommune - basistilskudd	18 500 000	14 000 000
Oslo kommune - prosjektmidler	1 115 000	3 999 992
Innovasjon Norge OIW	1 000 000	
Diverse selskaper	350 000	
Sum	20 965 000	17 999 992

Note 2 - Lønnskostnader

Spesifikasjon av lønnskostnader	2024	2023
Lønn	8 081 305	7 303 825
Arbeidsgiveravgift	1 249 620	1 100 871
Pensjonskostnader	460 546	332 129
Andre relaterte ytelser	196 048	197 301
Sum	9 987 520	8 934 126

Note 3 - Obligatorisk tjenestepensjon

Virksomheten er pliktig til å ha tjenestepensjonsordning etter lov om obligatorisk tjenestepensjon.

Pensjonsordningen oppfyller kravene etter lov om obligatorisk tjenestepensjon.

Note 4 - Antall årsverk

Antall årsverk sysselsatt i regnskapsåret: 8,92

Note 5 - Ytelser til ledende personer

	Lønn	Pensjonsutgifter	Annen godtgjørelse
Ytelser til daglig leder	1 429 266	0	7 247
Ledende person	Lønn	Pensjonsutgifter	Annen godtgjørelse
Styrehonorar	614 500	0	0
Total ytelser til andre ledende personer	614 500	0	0

Mer om ytelser til ledende personer

Det er utbetalt kr 614 500 i styrehonorar relatert til 2023. I 2024 er det avsatt tilsvarende med kr 614 500 med tillegg for AGA for styrearbeid for 2024, med utbetaling i 2025.



OSLO BUSINESS REGION AS
912 588 114

Note 6 - Varige driftsmidler/anleggsmidler

	Driftsløsøre, inventar o.l
Varige driftsmidler	
Anskaffelseskost pr 01.01	601 574
Tilgang i året	0
Avgang i året	0
Anskaffelseskost pr 31.12	601 574
Akkumulert av- og nedskrivninger 01.01	-577 974
Akkumulert av- og nedskrivninger 31.12	-577 974
Balanseført verdi pr 31.12	23 600
Økonomisk levetid	0 - 3
Avskrivningsplan	Lineær

Mer om varige driftsmidler/anleggsmidler

Gjenværende balanseført verdi på driftsmidler er kunstverk som ikke avskrives.

Note 7 - Revisjon

Godtgjørelse til revisor	2024	2023
Revisjon	98 562	73 750
Andre tjenester	0	0
Sum godtgjørelse til revisor	98 562	73 750

Mer om ytelser til revisjon

Beløpene er inkludert MVA

Note 8 - Kundefordringer

	31.12.2024	31.12.2023
Kundefordringer til pålydende 31.12	807 000	400 000
Kundefordringer 31.12	807 000	400 000

Note 9 - Bankinnskudd

	31.12.2024
I posten for bankinnskudd inngår egen konto for bundne skattetrekkmidler med	338 702
Skyldig skattetrekk	-325 724

Note 10 - Aksjekapital

Aksjeklasse	Antall aksjer	Aksjenes pålydende	Bokført verdi
Ordinære	1 000	100	100 000

Aksjonærer	Antall aksjer	Eierandel %	Aksjeklasse
OSLO KOMMUNE	1 000	100,00	Ordinære



OSLO BUSINESS REGION AS
912 588 114

Note 11 - Egenkapital

	Aksjekapital	Annen innsk. EK	Opptjent egenkapital	Sum
Egenkapital 31.12.2023	100 000	-2 750	3 868 007	3 965 257
Årsresultat	0	0	842 705	842 705
Egenkapital 31.12.2024	100 000	-2 750	4 710 712	4 807 962

Lån og sikkerhetsstillelse til ledende personer, eiere med videre

Det er ikke gitt lån eller sikkerhetsstillelse til medlemmer av styrende organer.



Årsberetning for 912588114 OSLO BUSINESS REGION AS

ARSBERETNING 2024

Virksomhetens art

Oslo Business Region AS (OBR), Oslo kommunes heleide næringsutviklingssselskap, har i 2024 stimulert til vekst og økt internasjonalisering i næringslivet, og bidratt til at flere vekstselskaper lykkes gjennom å øke synligheten for Oslo internasjonalt, skape møteplasser og dele informasjon og kunnskap.

Oslo Business Region AS har sin hovedbase og forretningsadresse i Oslo.

Nye selskaper som løser lokale og globale utfordringer er avgjørende for verdiskaping, arbeidsplasser og investeringer i Oslo nå og i fremtiden. Oslo Business Region AS er et viktig virkemiddel i utviklingen av Oslo sitt økosystem for entreprenørskap. Oppstarts- og vekstbedrifter i Osloregionen sysselsatte 14.300 personer i 2024 og bidro til xx milliarder norske kroner i verdiskaping. Oppstarts- og vekstselskaper har stått for 12 prosent av netto jobbvekst i Osloregionen siden 2011. Selskapene er en viktig innovasjonsdriver for Oslo og bidrar til eksport og grønn omstilling. Teknologi som løser klimautfordringer, er en av de raskest voksende sektorene i Oslo.

Oslo Business Region AS sine tiltak er utviklet med bakgrunn i de store utfordringene for næringslivet, og OBR opererer i et komplekst miljø som påvirkes av globale trender, økonomiske svingninger, lokal byutvikling og politikk og mange ulike målgrupper. Siden det allerede etableres tusenvis av selskaper i Oslo, prioriterer OBR tiltak som hjelper de selskapene som har størst sjanse for å vokse raskt, som bidrar til grønn omstilling og nye arbeidsplasser.

OBR sin rolle er å tiltrekke internasjonal kapital og kompetanse gjennom stedsmarkedsføring, møteplasser mellom lokale og internasjonale aktører og store samarbeidsprosjekter som Oslo Innovation Week. OBR kobler gründere og investorer innenfor sektorer som helse, klimateknologi og mobilitet, samt profilerer Oslo internasjonalt som en næringsvennlig by. I 2024 jobbet Oslo Business Region direkte med 47 vekstbedrifter gjennom ulike programmer og tilbud. Disse bedriftene har totalt 1725 sysselsatte og 761 mill NOK i verdiskaping.

Norsk næringsliv mangler spisskompetanse innen teknologi og kompetanse. Derfor har selskapet ulike tilbud som øker kompetanse og bygger nettverk for vekstbedrifter som rekrutterer. For eksempel er 30% av alle deltakerne på våre «spouseprogram» nå i jobb. OBR bidro også til piloten Kompetansespor, som skal korte ned tiden det tar å få arbeidstillatelse i Norge.

Å bidra til mangfold og inkludering er en viktig prioritet for OBR. Et samarbeid med OXLO i 2022 resulterte i en egen erklæring om mangfold og inkludering, som brukes av 150 næringslivspartnere i forbindelse med OsloInnovation Week. Målet om 50% kvinner på scenen ble nådd i 2023. I samarbeid med to organisasjoner som er eksperter på DEI (Diversity, Equity, Inclusion) arrangerte vi en workshop om mangfold og inkludering, og støttet en konferanse som samlet 1000 personer fra hele Norden. OBR arrangerer i tillegg flere møteplasser spesielt for internasjonale, for å bidra til integrasjon og inkludering.

Oslo er avhengig av å eksportere norske produkter og løsninger, derfor er det å styrke merkevaren Oslo viktig. OBR er prosjektleder for et av Nordens største innovasjonsarrangementer, Oslo Innovation Week (OIW). Samtlige aktiviteter er knyttet opp mot FNs bærekraftsmål. OIW ble gjennomført i samarbeid med 150 virksomheter i Osloregionens innovasjonsmiljø og internasjonale samarbeidspartnere. 16,000 deltok i 2024, derav 25 prosent internasjonale investorer og næringslivsledere.

Styret takker medarbeidere, samarbeidspartnere og andre bidragsytere for deres innsats og engasjement for Oslos økosystem for entreprenørskap i samarbeid med Oslo Business Region i 2023.

Fortsatt drift

Årsoppgjøret er avlagt under forutsetning om fortsatt drift.



Arbeidsmiljø og personale

Selskapet har 8 ansatte (8 årsverk) hvorav 7 er fast ansatt og 1 er i engasjement. Av 8 ansatte er 4 kvinner (50%) og 4 menn (50%). Selskapets styre består av 5 medlemmer, hvorav 2 kvinner og 3 menn. Selskapets rådgivendeorgan består av 4 kvinner og 3 menn. Selskapet etterstreber å ivareta en mangfoldig sammensetting av personale herunder kjønn, bakgrunn og alder.

OBR har som mål at alle ansatte skal ha et godt arbeidsmiljø. Dette inkluderer en struktur og kultur som legger tilrette for medvirkning i strategi og operativt arbeid. I 2023 har vi gjennomført en strategiprosess som alle bidro til.

Det har ikke blitt rapportert om noen jobbrelevante skader eller ulykker i 2024.

Totalt fravær i selskapet er 1,87 prosent.

Miljørapport

Selskapets påvirkning av det ytre miljø er i hovedsak knyttet til ansattes reisevirksomhet og avfall knyttet til selskapets arrangementer. Reisevirksomheten er begrenset til det mest nødvendige for å minimere selskapets klimautslipp. I selskapets arrangementer er det søkelys på avfallssortering og gjenvinning.

Selskapet er ikke miljøsertifisert eller fører eget klimaregnskap.

Oslomodellen

Selskapet legger Oslomodellen til grunn for anskaffelser av varer og tjenester. Å følge Oslomodellen er en viktig del av selskapets oppfølging av sitt samfunnsansvar.

Selskapet har interne rutiner tilknyttet nøytralitet.

Selskapet i 2024 rutiner for rapportering for å sikre etterlevelse av Oslomodellen.

Etisk regelverk

Alle ansatte i Oslo Business Region AS må signere en egen avtale ved ansettelse om å følge selskapets etiske regelverk. Regelverket stiller blant annet krav til møte med bedriftens brukere, forvaltning av samfunnets fellesmidler, habilitet, åpenhet, ansattes ytringsfrihet og rett til å varsle, og forbud mot å ta imot gaver.

Virksomhetsstyring og kontroll

Selskapets virksomhet er eksponert for risiko i hovedsak av operasjonell og omdømmemessig art. Selskapets virksomhet er avhengig av å være en foretrukket samarbeidspartner for aktører i økosystemet for entreprenører, og selskapet er derfor avhengig av et godt omdømme.

Selskapets økonomi er i hovedsak basert på tilskudd fra Oslo kommune. Styret legger stor vekt på at selskapet har god økonomistyring. Styret fører en tett oppfølging av selskapets økonomi. Administrasjonen og Styret rapporterer jevnlig til byrådsavdelingen om selskapets økonomiske utvikling.

Resultater

Selskapets hovedmål satt av Oslo kommune er:

- Økt kjennskap til Osloregionens fortrinn som investerings- og etableringsregion
- Økt rekruttering av kunnskapsarbeidere, talenter, selskapsetableringer og investeringer
- Økt etableringsfrekvens av kunnskapsbaserte selskaper
- Økt innovasjonsevne i Osloregionens næringsmiljøer



- Styrket kunnskaps- og beslutningsgrunnlag for politikk- og strategiutforming

Selskapets aktiviteter og resultater er beskrevet i Oslo Business Region sin årsrapport 2024, og utviklingen av innovasjons- og entreprenørskapsmiljøene og evne til å tiltrekke investeringer og talent er evaluert i rapporten, Oslo State of the City 2024 (The Business of Cities) og Oppstarts- og vekstbedrifter i Osloregionen 2024 (Menon).

Styret mener selskapet har god måloppnåelse også i 2024.

Finansiell stilling

Selskapet leverer økonomiske regnskapsrapporter til Oslo kommune hvert kvartal.

Selskapets overskudd i 2024 gjør at selskapet øker egenkapitalen. Selskapet har en tilfredsstillende finansiell stilling.

Risikostyring

Styret mener selskapet har utviklet gode rutiner for økonomisk styring for å nå fastsatte økonomiske mål.

Årsresultat og disponeringer

Selskapets årsresultat for 2024 er et overskudd på 842 705 kroner. Styret foreslår følgende disponering av Årsresultatet i Oslo Business Region AS:

Overført til annen egenkapital 842 705 kroner

Sum overføringer og disponeringer 842 705 kroner

OSLO, den 03.05.2025

Styret i Oslo Business Region AS

Øystein Vegard Eriksen Søreide
styrets leder

Kjartan Slette
styremedlem

Bente Bratland Holm
styremedlem

Mohammad Waseem Shad
styremedlem

Christine Marie Wergeland Sørbye
styremedlem

Siw-Iren Andersen
daglig leder



Årsregnskap for
OSLO BUSINESS REGION AS

912588114

01.01.2024 - 31.12.2024

Innhold	Side
Årsberetning	2
Resultatregnskap	3
Eiendeler	4
Egenkapital og gjeld	5
Noter	6



OSLO BUSINESS REGION AS
912 588 114

Resultatregnskap

	Note	2024	2023
Driftsinntekter			
Tilskudd	1	20 965 000	17 999 992
Annen driftsinntekt		400	60 000
Sum driftsinntekter		20 965 400	18 059 992
Driftskostnader			
Lønnskostnad	2, 3, 4, 5	-9 987 520	-8 934 126
Avskrivning på varige driftsmidler og immaterielle eiendeler	6	0	-8 996
Annen driftskostnad	7	-10 143 849	-10 903 911
Sum driftskostnader		-20 131 369	-19 847 033
Driftsresultat		834 031	-1 787 041
Finansinntekter			
Annen renteinntekt		5 076	4 663
Annen finansinntekt		9 574	4 603
Sum finansinntekter		14 650	9 266
Finanskostnader			
Annen rentekostnad		-490	0
Annen finanskostnad		-5 486	-17 465
Sum finanskostnader		-5 976	-17 465
Netto finans		8 674	-8 198
Årsresultat		842 705	-1 795 239
Overføringer			
Annen egenkapital		842 705	-1 795 239
Sum overføringer		842 705	-1 795 239



OSLO BUSINESS REGION AS
912 588 114

Balanse

	Note	31.12.2024	31.12.2023
EIENDELER			
Anleggsmidler			
Varige driftsmidler			
Driftsløsøre, inventar, verktøy, kontormaskiner, ol.	6	23 600	23 600
Sum varige driftsmidler		23 600	23 600
Sum anleggsmidler		23 600	23 600
Omløpsmidler			
Fordringer			
Kundefordringer	8	807 000	400 000
Andre kortsiktige fordringer		390 877	350 231
Sum fordringer		1 197 877	750 231
Bankinnskudd, kontanter og lignende			
Bankinnskudd, kontanter og lignende	9	6 539 275	6 818 432
Sum bankinnskudd, kontanter og lignende		6 539 275	6 818 432
Sum omløpsmidler		7 737 152	7 568 663
SUM EIENDELER		7 760 752	7 592 263



OSLO BUSINESS REGION AS
912 588 114

Balanse

	Note	31.12.2024	31.12.2023
EGENKAPITAL OG GJELD			
Egenkapital			
Innskutt egenkapital			
Aksjekapital	10, 11	100 000	100 000
Annen innskutt egenkapital	11	-2 750	-2 750
Sum innskutt egenkapital		97 250	97 250
Opptjent egenkapital			
Annen egenkapital		4 710 712	3 868 007
Sum opptjent egenkapital		4 710 712	3 868 007
Sum egenkapital	11	4 807 962	3 965 257
Gjeld			
Kortsiktig gjeld			
Leverandørgjeld		590 938	1 427 744
Skyldige offentlige avgifter	9	688 543	771 093
Annen kortsiktig gjeld		1 673 309	1 428 170
Sum kortsiktig gjeld		2 952 790	3 627 006
Sum gjeld		2 952 790	3 627 006
SUM EGENKAPITAL OG GJELD		7 760 752	7 592 263

Øystein Eriksen Søreide (9. mai. 2025 16:46 GMT+2)

Øystein Vegard Eriksen Søreide
styrets leder

Mohammad Waseem Shad
styremedlem

Kjartan Slette (9. mai. 2025 16:31 GMT+2)

Kjartan Slette
styremedlem

Christine Marie Wergeland Sørbye (9. mai. 2025 16:52 GMT+2)

Christine Marie Wergeland
Sørbye
styremedlem

Bente Bratland Holm (11. mai. 2025 18:04 GMT+2)

Bente Bratland Holm
styremedlem

Siw-Iren Andersen (2. mai. 2025 07:34 GMT+2)

Siw-Iren Andersen
daglig leder



OSLO BUSINESS REGION AS
912 588 114

Noter

Regnskapsprinsipper

Årsregnskapet er satt opp i samsvar med regnskapsloven og god regnskapsskikk for små foretak.

Salgsinntekter

Inntektsføring ved salg av varer skjer på leveringstidspunktet. Tjenester inntektsføres etter hvert som de leveres.

Klassifisering og vurdering av balanseposter

Anleggsmidler er eiendeler bestemt til varig eie eller bruk. Eiendeler som er knyttet til varekretsløpet er klassifisert som omløpsmidler. Fordringer klassifiseres som omløpsmidler hvis de forfaller til betaling innen ett år etter transaksjonsdagen. Tilsvarende klassifiseres gjeld som kortsiktig hvis gjelden forfaller til betaling innen ett år.

Omløpsmidler vurderes til laveste av anskaffelseskost og virkelig verdi. Kortsiktig gjeld balanseføres til nominelt beløp på etableringstidspunktet. Anleggsmidler vurderes til anskaffelseskost. Varige anleggsmidler avskrives etter en fornuftig avskrivningsplan. Anleggsmidlene nedskrives til virkelig verdi ved verdifall som ikke forventes å være forbigående. Langsiktig gjeld med unntak av andre avsetninger balanseføres til nominelt beløp på etableringstidspunktet.

Fordringer

Kundefordringer og andre fordringer er oppført i balansen til pålydende etter fradrag for avsetning til forventet tap. Avsetning til tap gjøres på grunnlag av individuelle vurderinger av de enkelte fordringene.

Varige driftsmidler

Varige driftsmidler balanseføres og avskrives over driftsmidlenes levetid dersom de har antatt levetid over 3 år og har en kostpris som overstiger kr 30 000. Direkte vedlikehold av driftsmidler kostnadsføres løpende under driftskostnader, mens påkostninger eller forbedringer tillegges driftsmidlets kostpris og avskrives i takt med driftsmidlet.

Forøvrig er følgende regnskapsprinsipper anvendt:

Leieavtaler er ikke balanseført. Fordringer og gjeld i utenlandsk valuta er verdsatt til kursen ved regnskapsårets slutt. Kursgevinster og kursstap i utenlandsk valuta føres som finansinntekt og finanskostnad.

Selskapet har ikke endret regnskapsprinsipp fra 2023 til 2024.



OSLO BUSINESS REGION AS
912 588 114

Note 1 - Inntekter og tilskudd

	2024	2023
Oslo kommune - basistilskudd	18 500 000	14 000 000
Oslo kommune - prosjektmidler	1 115 000	3 999 992
Innovasjon Norge OIW	1 000 000	
Diverse selskaper	350 000	
Sum	20 965 000	17 999 992

Note 2 - Lønnskostnader

Spesifikasjon av lønnskostnader	2024	2023
Lønn	8 081 305	7 303 825
Arbeidsgiveravgift	1 249 620	1 100 871
Pensjonskostnader	460 546	332 129
Andre relaterte ytelser	196 048	197 301
Sum	9 987 520	8 934 126

Note 3 - Obligatorisk tjenestepensjon

Virksomheten er pliktig til å ha tjenestepensjonsordning etter lov om obligatorisk tjenestepensjon.

Pensjonsordningen oppfyller kravene etter lov om obligatorisk tjenestepensjon.

Note 4 - Antall årsverk

Antall årsverk sysselsatt i regnskapsåret: 8,92

Note 5 - Ytelser til ledende personer

	Lønn	Pensjonsutgifter	Annen godtgjørelse
Ytelser til daglig leder	1 429 266	0	7 247
Ledende person	Lønn	Pensjonsutgifter	Annen godtgjørelse
Styrehonorar	614 500	0	0
Total ytelser til andre ledende personer	614 500	0	0

Mer om ytelser til ledende personer

Det er utbetalt kr 614 500 i styrehonorar relatert til 2023. I 2024 er det avsatt tilsvarende med kr 614 500 med tillegg for AGA for styrearbeid for 2024, med utbetaling i 2025.



OSLO BUSINESS REGION AS
912 588 114

Note 6 - Varige driftsmidler/anleggsmidler

Varige driftsmidler	Driftsløsøre, inventar o.l
Anskaffelseskost pr 01.01	601 574
Tilgang i året	0
Avgang i året	0
Anskaffelseskost pr 31.12	601 574
Akkumulert av- og nedskrivninger 01.01	-577 974
Akkumulert av- og nedskrivninger 31.12	-577 974
Balanseført verdi pr 31.12	23 600
Økonomisk levetid	0 - 3
Avskrivningsplan	Lineær

Mer om varige driftsmidler/anleggsmidler

Gjenværende balanseført verdi på driftsmidler er kunstverk som ikke avskrives.

Note 7 - Revisjon

Godtgjørelse til revisor	2024	2023
Revisjon	98 562	73 750
Andre tjenester	0	0
Sum godtgjørelse til revisor	98 562	73 750

Mer om ytelser til revisjon

Beløpene er inkludert MVA

Note 8 - Kundefordringer

	31.12.2024	31.12.2023
Kundefordringer til pålydende 31.12	807 000	400 000
Kundefordringer 31.12	807 000	400 000

Note 9 - Bankinnskudd

	31.12.2024
I posten for bankinnskudd inngår egen konto for bundne skattetrekksmidler med	338 702
Skyldig skattetrekk	-325 724

Note 10 - Aksjekapital

Aksjeklasse	Antall aksjer	Aksjenes pålydende	Bokført verdi
Ordinære	1 000	100	100 000

Aksjonærer	Antall aksjer	Eierandel %	Aksjeklasse
OSLO KOMMUNE	1 000	100,00	Ordinære



OSLO BUSINESS REGION AS
912 588 114

Note 11 - Egenkapital

	Aksjekapital	Annen innsk. EK	Opptjent egenkapital	Sum
Egenkapital 31.12.2023	100 000	-2 750	3 868 007	3 965 257
Årsresultat	0	0	842 705	842 705
Egenkapital 31.12.2024	100 000	-2 750	4 710 712	4 807 962

Lån og sikkerhetsstillelse til ledende personer, eiere med videre

Det er ikke gitt lån eller sikkerhetsstillelse til medlemmer av styrende organer.



OSLO BUSINESS REGION AS

ÅRSBERETNING 2024

Virksomhetens art

Oslo Business Region AS (OBR), Oslo kommunes heleide næringsutviklingsselskap, har i 2024 fortsatt sitt arbeid for å styrke Oslo som en som en attraktiv og internasjonalt konkurransedyktig by for entreprenørskap, innovasjon og næringsliv.

Samfunnsoppdrag

Oslo Business Region AS spiller en sentral rolle i utviklingen av Oslos økosystem for entreprenørskap, og bidrar til byens verdiskaping og grønne omstilling, for Oslo. Deres fokus er rettet mot vekstbedrifter som løser både lokale og globale utfordringer, noe som er essensielt for å øke produktiviteten, skape nye arbeidsplasser og tiltrekke investeringer til Oslo, både nå og i fremtiden. Gitt det allerede høye antallet selskaper som etableres i Oslo, har OBR prioritert tiltak som støtter de bedriftene som har størst potensial for rask vekst. Vår strategiske innsats er utviklet for å maksimere effekten av disse selskaperens bidrag til økonomien og samfunnet.

Jobb- og verdiskaping av oppstart og vekstbedrifter i Oslo

I 2023 sysselsatte oppstarts- og vekstbedrifter i Oslo 24.200 personer, noe som utgjør 15 prosent av alle nye arbeidsplasser i privat sektor. Dette er en økning på 12 prosent fra 2022. Det er registrert 2890 oppstartsbedrifter og 269 vekstbedrifter i Osloregionen, med et relativt stabilt antall etableringer. Den samlede verdiskapingen i Oslo var 837 milliarder kroner i 2023, hvorav oppstarts- og vekstselskaper bidro med 23.4 milliarder kroner (2.8 prosent). I 2024 så vi en nedgang på 33 prosent i risikokapital investert i norske vekstbedrifter, fra 7.8 milliarder kroner i 2023 til 5.2 milliarder kroner. Denne nedgangen er lik de andre nordiske landene og globalt. Kilder: Menon, SSB, Dealroom

Strategiske satsingsområder

Gjennom året har selskapet samarbeidet med næringslivet, kunnskapsinstitusjoner og offentlige aktører for å bidra til at flere vekstbedrifter lykkes.

I tråd med vår strategi har vi prioritert tre hovedområder i 2024:

1. tiltrekke og beholde talent og kompetanse
2. styrke Oslo sin globale posisjon knyttet til skalerbar innovasjon (styrke merkevaren Oslo)
3. tiltrekke risikokapital som bidrar til bærekraftig vekst

Tiltak og resultater

I løpet av de siste 12 årene har antallet oppstartsbedrifter i Oslo doblet seg. Derfor har OBR identifisert og adressert nøkkelbehov for å støtte vekstselskaper. Vi har gjennomført strategiske tiltak for å møte utfordringer i et næringsliv påvirket av nasjonale rammer, globale trender og økonomiske svingninger. Våre hovedaktiviteter inkluderer stedsmarkedsføring, formidling av innsikt, og møteplasser mellom lokale og internasjonale aktører i samarbeid med næringsklynger og andre. Med søkelys på sektorer som helse og livsvitenskap, klimateknologi, og byutvikling, prioriterer OBR ressursene for å maksimere økonomisk og sosial vekst i Oslo.

1. Tiltrekke og beholde talent og kompetanse

Norge har betydelig kompetansemangel, noe som nødvendiggjør rekruttering fra utlandet. Oslo Business Region (OBR) har spilt en nøkkelrolle i å bevisstheten og kunnskapen om Oslo, basert på byens internasjonale profileringsstrategi, og integrere internasjonale talenter i Oslo. Vi har gjennomført flere kampanjer internasjonalt, bistått 80 vekstbedrifter og veiledet 216 internasjonale talenter, noe som har resultert i en smidigere integreringsprosess. Vårt



karriereprogram har også hjulpet 60 prosent av deltakerne til å sikre relevant arbeid. I tillegg har vi støttet Oslo kommunes pilotprosjekt Kompetansespor, som effektiviserer prosessen for å få arbeidstillatelse i Norge.

2. Styrke Oslo sin globale posisjon knyttet til skalerbar innovasjon

Som prosjektledere for Oslo Innovation Week, har OBR bidratt til å styrke Oslos posisjon som en ledende by for skalerbar innovasjon. Arrangementet i regi av 200 samarbeidspartnere samlet 18.000 deltakere fra 41 land og har styrket internasjonale nettverk og løftet frem løsninger knyttet til FNs bærekraftsmål. Vårt arbeid med å promotere Oslo har også resultert i 35 presseartikler i anerkjente internasjonale medier som Forbes og Monocle.

3. Tiltrekke risikokapital for bærekraftig vekst

Med et klart behov for internasjonal vekstkapital for norske vekstbedrifter, har OBR koblet det norske startupøkosystemet og internasjonale investorfond. Våre tiltak har introdusert 259 investeringselskaper til investeringsmuligheter i Oslo, med en investering på 90 millioner kroner i Findable som et eksempel.

Informasjon og innsikt

OBR har produsert verdifull innsikt gjennom publikasjoner som Oslo: State of the City og Oslo Outlook, nådd ut til nærmere 70.000 lesere. Vår database, som inkluderer profiler av 1675 Oslo-baserte bedrifter, har vært en viktig ressurs for internasjonale investorer og journalister, og bidratt til økt kunnskap om næringslivet i Oslo.

Mangfold og inkludering

Mangfold og inkludering er viktig for OBR. I samarbeid med OXLO har vi utarbeidet en erklæring om mangfold og inkludering, nå tatt i bruk av 200 virksomheter under Oslo Innovation Week. Vi oppnådde vårt mål om 50% kvinnelig representasjon på scenen i 2024, og har samarbeidet med DEI-konferanse, Diversify, med 1000 deltakere fra hele Norden, Oslo kommune, samt Oslo Pride for å fremme inkludering på tvers av samfunnet, spesielt for internasjonale.

Styret takker medarbeidere, samarbeidspartnere og andre bidragsyttere for deres innsats og engasjement for Oslos økosystem for entreprenørskap i samarbeid med Oslo Business Region i 2024.

Oslo Business Region AS har sin hovedbase og forretningsadresse i Oslo.

Fortsatt drift

Årsoppgjøret er avlagt under forutsetning om fortsatt drift.

Arbeidsmiljø og personale

Selskapet hadde 8,92 årsverk i 2024. Per 31.12.2024 hadde OBR 9 ansatte hvorav 7 fast ansatte og 2 i engasjement. Av 9 ansatte er 5 kvinner og 4 menn. Selskapet hadde også 4 engasjement knyttet til gjennomføringen av Oslo Innovation Week. Selskapets styre består av 5 medlemmer, hvorav 2 kvinner og 3 menn. Selskapets rådgivende organ består av 4 kvinner og 3 menn. Selskapet etterstreber å ivareta en mangfoldig sammensetting av personale, herunder kjønn, bakgrunn og alder.

OBR har som mål at alle ansatte skal ha et godt arbeidsmiljø. Dette inkluderer en struktur og kultur som legger til rette for medvirkning i strategi og operativt arbeid.

Det har ikke blitt rapportert om noen jobberelaterte skader eller ulykker i 2024.

Totalt fravær i selskapet er 0,51 prosent.



Miljørapport

Selskapets påvirkning av det ytre miljø er i hovedsak knyttet til ansattes reisevirksomhet og avfall knyttet til selskapets arrangementer. Reisevirksomheten er begrenset til det mest nødvendige for å minimere selskapets klimautslipp. I selskapets arrangementer er det søkelys på avfallssortering og gjenvinning.

Selskapet er ikke miljøsertifisert eller fører eget klimaregnskap.

Oslomodellen

Selskapet legger Oslomodellen til grunn for anskaffelser av varer og tjenester. Å følge Oslomodellen er en viktig del av selskapets oppfølging av sitt samfunnsansvar.

Selskapet har interne rutiner tilknyttet nøytralitet.

Selskapet har rutiner for rapportering for å sikre etterlevelse av Oslomodellen.

Etisk regelverk

Alle ansatte i Oslo Business Region AS må signere en egen avtale ved ansettelse om å følge selskapets etiske regelverk. Regelverket stiller blant annet krav til møte med bedriftens brukere, forvaltning av samfunnets fellesmidler, habilitet, åpenhet, ansattes ytringsfrihet og rett til å varsle, og forbud mot å ta imot gaver.

Virksomhetsstyring og kontroll

Selskapets virksomhet er eksponert for risiko i hovedsak av operasjonell og omdømmemessig art. Selskapets virksomhet er avhengig av å være en foretrukken samarbeidspartner for aktører i i innovasjonsøkosystemet, og selskapet er derfor avhengig av et godt omdømme.

Selskapets økonomi er i hovedsak basert på tilskudd fra Oslo kommune. Styret legger stor vekt på at selskapet har god økonomistyring. Styret fører en tett oppfølging av selskapets økonomi. Administrasjonen og Styret rapporterer jevnlig til byrådsavdelingen om selskapets økonomiske utvikling.

Resultater

Selskapets hovedmål satt av Oslo kommune er:

- Økt kjennskap til Osloregionens fortrinn som investerings- og etableringsregion
- Økt rekruttering av kunnskapsarbeidere, talenter, selskapsetableringer og investeringer
- Økt etableringsfrekvens av kunnskapsbaserte selskaper
- Økt innovasjonsevne i Osloregionens næringsmiljøer
- Styrket kunnskaps- og beslutningsgrunnlag for politikk- og strategiutforming

Selskapets aktiviteter og resultater er beskrevet i Oslo Business Region sin årsrapport 2024, og utviklingen av innovasjons- og entreprenørskapsmiljøene og evne til å tiltrekke investeringer og talent er evaluert i rapporten, Oslo State of the City 2024 (The Business of Cities) og Oslo Outlook 2024 (Menon).

Styret mener selskapet har god måloppnåelse i 2024.

Finansiell stilling

Selskapet leverer økonomiske regnskapsrapporter til Oslo kommune hvert kvartal.



Selskapet har en tilfredsstillende finansiell stilling.

Risikostyring

Styret mener selskapet har utviklet gode rutiner for økonomisk styring for å nå fastsatte økonomiske mål.

Årsresultat og disponeringer

Selskapets årsresultat for 2024 er et overskudd på 842 705 kroner. Styret foreslår følgende disponering av årsresultatet i Oslo Business Region AS:

<u>Overført til annen egenkapital</u>	<u>842 702 kroner</u>
<u>Sum overføringer og disponeringer</u>	<u>842 702 kroner</u>

OSLO, 09.05.2025

Styret i Oslo Business Region AS

Øystein Eriksen Søreide (9. mai. 2025 16:46 GMT+2)

Øystein Eriksen
Søreide
Styrets leder

Christine Wergeland Sørbye (9. mai. 2025 16:52 GMT+2)

Christine Wergeland Sørbye
Styremedlem

Mohammad Waseem Shad
Styremedlem

Bente Bratland Holm (11. mai. 2025 18:04 GMT+2)

Bente Bratland Holm
Styremedlem

Kjartan Slette (9. mai. 2025 16:31 GMT+2)

Kjartan Slette
Styremedlem

Siw Iren Andersen (12. mai. 2025 07:34 GMT+2)

Siw Iren Andersen
Daglig leder














binder

Endelig revisjonsrapport

2025-05-12

Opprettet:	2025-05-09
Av:	Siw Andersen (siw@oslobusinessregion.no)
Status:	Signert
Transaksjons-ID:	CBJCHBCAABAA8d3DOqwsOLgStGNQ9R-KMJKE_wmF0XCF


"binder"-historikk

-  Dokument opprettet av Siw Andersen (siw@oslobusinessregion.no)
2025-05-09 - 14:27:37 GMT- IP-adresse: 84.211.231.107
-  Dokument sendt via e-post til oystein.soreide@abelia.no for signering
2025-05-09 - 14:27:43 GMT
-  Dokument sendt via e-post til kjartan.slette@unacast.com for signering
2025-05-09 - 14:27:43 GMT
-  Dokument sendt via e-post til christine@oslosciencecity.no for signering
2025-05-09 - 14:27:43 GMT
-  Dokument sendt via e-post til tes test (waseem@shad.no) for signering
2025-05-09 - 14:27:44 GMT
-  Dokument sendt via e-post til bente@dsdexplore.no for signering
2025-05-09 - 14:27:44 GMT
-  Dokument sendt via e-post til Siw Andersen (siw@oslobusinessregion.no) for signering
2025-05-09 - 14:27:44 GMT
-  E-postmelding vist av kjartan.slette@unacast.com
2025-05-09 - 14:29:27 GMT- IP-adresse: 66.102.9.130
-  Underskriver kjartan.slette@unacast.com oppga navn ved signering som Kjartan Slette
2025-05-09 - 14:31:04 GMT- IP-adresse: 51.175.175.135
-  Dokument e-signert av Kjartan Slette (kjartan.slette@unacast.com)
Signaturodato: 2025-05-09 - 14:31:06 GMT - Tidskilde: server- IP-adresse: 51.175.175.135
-  E-postmelding vist av tes test (waseem@shad.no)
2025-05-09 - 14:33:18 GMT- IP-adresse: 46.15.98.243




Adobe Acrobat Sign




 Dokument e-signert av tes test (waseem@shad.no)

Signaturdato: 2025-05-09 - 14:34:45 GMT - Tidskilde: server- IP-adresse: 46.15.98.243

 E-postmelding vist av oystein.soreide@abelia.no


2025-05-09 - 14:43:30 GMT- IP-adresse: 77.16.40.120

 Underskriver oystein.soreide@abelia.no oppga navn ved signering som Øystein Eriksen Søreide


2025-05-09 - 14:46:33 GMT- IP-adresse: 77.16.40.120

 Dokument e-signert av Øystein Eriksen Søreide (oystein.soreide@abelia.no)

Signaturdato: 2025-05-09 - 14:46:35 GMT - Tidskilde: server- IP-adresse: 77.16.40.120

 E-postmelding vist av christine@oslosciencecity.no


2025-05-09 - 14:49:35 GMT- IP-adresse: 104.28.105.25

 Underskriver christine@oslosciencecity.no oppga navn ved signering som Christine Wergeland Sørbye

2025-05-09 - 14:52:56 GMT- IP-adresse: 104.28.105.25

 Dokument e-signert av Christine Wergeland Sørbye (christine@oslosciencecity.no)

Signaturdato: 2025-05-09 - 14:52:58 GMT - Tidskilde: server- IP-adresse: 104.28.105.25

 E-postmelding vist av bente@dsdexplore.no


2025-05-11 - 16:03:17 GMT- IP-adresse: 81.167.77.62

 Underskriver bente@dsdexplore.no oppga navn ved signering som Bente B Holm

2025-05-11 - 16:04:28 GMT- IP-adresse: 81.167.77.62

 Dokument e-signert av Bente B Holm (bente@dsdexplore.no)

Signaturdato: 2025-05-11 - 16:04:30 GMT - Tidskilde: server- IP-adresse: 81.167.77.62

 Dokument e-signert av Siw Andersen (siw@oslobusinessregion.no)

Signeringslenken er opprettet av Siw Andersen (siw@oslobusinessregion.no)

Signaturdato: 2025-05-12 - 05:34:24 GMT - Tidskilde: server- IP-adresse: 84.211.231.107

 Avtale fullført.

2025-05-12 - 05:34:24 GMT



RSM Norge AS

Ruseløkkveien 30, 0251 Oslo
Pb 1312 Vika, 0112 Oslo
Org.nr: 982 316 588 MVA

T +47 23 11 42 00

F +47 23 11 42 01

www.rsmnorge.no

Til generalforsamlingen i Oslo Business Region AS

Uavhengig revisors beretning

Konklusjon

Vi har revidert årsregnskapet for Oslo Business Region AS som viser et overskudd på NOK 842 705. Årsregnskapet består av balanse per 31. desember 2024, resultatregnskap for regnskapsåret avsluttet per denne datoen og noter til årsregnskapet, herunder et sammendrag av viktige regnskapsprinsipper.

Etter vår mening

- oppfyller årsregnskapet gjeldende lovkrav, og
- gir årsregnskapet et rettviseende bilde av selskapets finansielle stilling per 31. desember 2024, og av dets resultater for regnskapsåret avsluttet per denne datoen i samsvar med regnskapslovens regler og god regnskapsskikk i Norge.

Grunnlag for konklusjonen

Vi har gjennomført revisjonen i samsvar med International Standards on Auditing (ISA-ene). Våre oppgaver og plikter i henhold til disse standardene er beskrevet nedenfor under *Revisors oppgaver og plikter ved revisjonen av årsregnskapet*. Vi er uavhengige av selskapet i samsvar med kravene i relevante lover og forskrifter i Norge og International Code of Ethics for Professional Accountants (inkludert internasjonale uavhengighetsstandarder) utstedt av International Ethics Standards Board for Accountants (IESBA-reglene), og vi har overholdt våre øvrige etiske forpliktelser i samsvar med disse kravene. Innhentet revisjonsbevis er etter vår vurdering tilstrekkelig og hensiktsmessig som grunnlag for vår konklusjon.

Øvrig informasjon

Styret og daglig leder (ledelsen) er ansvarlige for øvrig informasjon som er publisert sammen med årsregnskapet. Øvrig informasjon omfatter informasjon i årsrapporten bortsett fra årsregnskapet og den tilhørende revisjonsberetningen. Vår konklusjon om årsregnskapet ovenfor dekker ikke øvrig informasjon.

I forbindelse med revisjonen av årsregnskapet er det vår oppgave å lese øvrig informasjon. Formålet er å vurdere hvorvidt det foreligger vesentlig inkonsistens mellom den øvrige informasjonen og årsregnskapet og den kunnskap vi har opparbeidet oss under revisjonen av årsregnskapet, eller hvorvidt øvrig informasjon ellers fremstår som vesentlig feil. Vi har plikt til å rapportere dersom øvrig informasjon fremstår som vesentlig feil. Vi har ingenting å rapportere i så henseende.

Ledelsens ansvar for årsregnskapet

Ledelsen er ansvarlig for å utarbeide årsregnskapet og for at det gir et rettviseende bilde i samsvar med regnskapslovens regler og god regnskapsskikk i Norge. Ledelsen er også ansvarlig for slik internkontroll som den finner nødvendig for å kunne utarbeide et regnskap som ikke inneholder vesentlig feilinformasjon, verken som følge av misligheter eller utilsiktede feil.

THE POWER OF BEING UNDERSTOOD ASSURANCE | TAX | CONSULTING

RSM Norge AS (organisasjonsnummer 982316588), RSM Advokatfirma AS (organisasjonsnummer 914095573), RSM Norge Kompetanse AS (organisasjonsnummer 925107492).

RSM Norge AS er medlem av RSM-nettverket og driver under navnet RSM. RSM er foretreatningsnavnet som brukes av medlemmene i RSM-nettverket. RSM Advokatfirma AS og RSM Norge Kompetanse AS er selskaper tilknyttet RSM Norge AS.

Hvert medlem i RSM-nettverket er et selvstendig revisjons- og rådgivningsfirma med uavhengig virksomhet. RSM-nettverket er ikke selv en egen juridisk person av noen form i noen jurisdiksjon.

Penneo Dokumentnøkkel: PQZ0B-DCCNO-126JO-QIQ7H-HGY8T-MXZBP



Revisors beretning 2024 for Oslo Business Region AS



Ved utarbeidelsen av årsregnskapet må ledelsen ta standpunkt til selskapets evne til fortsatt drift og opplyse om forhold av betydning for fortsatt drift. Forutsetningen om fortsatt drift skal legges til grunn for årsregnskapet så lenge det ikke er sannsynlig at virksomheten vil bli avviklet.

Revisors oppgaver og plikter ved revisjonen av årsregnskapet

Vårt mål er å oppnå betryggende sikkerhet for at årsregnskapet som helhet ikke inneholder vesentlig feilinformasjon, verken som følge av misligheter eller utilsiktede feil, og å avgi en revisjonsberetning som inneholder vår konklusjon. Betryggende sikkerhet er en høy grad av sikkerhet, men ingen garanti for at en revisjon utført i samsvar med ISA-ene, alltid vil avdekke vesentlig feilinformasjon. Feilinformasjon kan oppstå som følge av misligheter eller utilsiktede feil. Feilinformasjon er å anse som vesentlig dersom den enkeltvis eller samlet med rimelighet kan forventes å påvirke de økonomiske beslutningene som brukerne foretar på grunnlag av årsregnskapet.

For videre beskrivelse av revisors oppgaver og plikter vises det til:
<https://revisorforeningen.no/revisjonsberetninger>

Oslo, 12. mai 2025
RSM Norge AS

Erik Olsen
Statsautorisert revisor
(elektronisk signert)

Penneo Dokumentnøkkel: PQZ0B-DCCNO-12610-Q1Q7H-HGY8T-MXZBP



PENNEO

Signaturene i dette dokumentet er juridisk bindende. Dokument signert med "Penneo™ - sikker digital signatur". De signerende parter sin identitet er registrert, og er listet nedenfor.

"Med min signatur bekrefter jeg alle datoer og innholdet i dette dokument."

Olsen, Erik

Partner

På vegne av: RSM Norge AS

Serienummer: no_bankid:9578-5998-4-904748

IP: 188.95.xxx.xxx

2025-05-12 08:01:19 UTC



Penneo Dokumentnøkkel: PQZ0B-DCCNO-126JO-QIQ7H-HGY8T-MXZBP

Dette dokumentet er signert digitalt via [Penneo.com](https://penneo.com). De signerte dataene er validert ved hjelp av den matematiske hashverdien av det originale dokumentet. All kryptografisk bevisføring er innebygd i denne PDF-en for fremtidig validering.

Dette dokumentet er forseglest med et kvalifisert elektronisk segl ved bruk av et sertifikat og et tidsstempel fra en kvalifisert tillitstjenesteleverandør.

Slik kan du bekrefte at dokumentet er originalt

Når du åpner dokumentet i Adobe Reader, kan du se at det er sertifisert av **Penneo A/S**. Dette beviser at innholdet i dokumentet ikke har blitt endret siden tidspunktet for signeringen. Bevis for de individuelle signatørens digitale signaturer er vedlagt dokumentet.

Du kan bekrefte de kryptografiske bevisene ved hjelp av Penneos validator, <https://penneo.com/validator>, eller andre valideringsverktøy for digitale signaturer.