



## ÅRSREGNSKAPET FOR REGNSKAPSÅRET 2021 - GENERELL INFORMASJON

### Enheten

Organisasjonsnummer: 881 385 112  
Organisasjonsform: Aksjeselskap  
Foretaksnavn: FOCUS BUSINESS SERVICES AS  
Forretningsadresse: Ole Deviks vei 16B  
0666 OSLO

### Regnskapsår

Årsregnskapets periode: 01.01.2021 - 31.12.2021

### Konsern

Morselskap i konsern: Nei

### Regnskapsregler

Regler for små foretak benyttet: Ja  
Benyttet ved utarbeidelsen av årsregnskapet til selskapet: Regnskapslovens alminnelige regler

### Årsregnskapet fastsatt av kompetent organ

Bekreftet av representant for selskapet: Alex Rehany  
Dato for fastsettelse av årsregnskapet: 03.03.2022

### Grunnlag for avgivelse

År 2021: Årsregnskapet er elektronisk innlevert  
År 2020: Tall er hentet fra elektronisk innlevert årsregnskap fra 2021

*Det er ikke krav til at årsregnskapet m.v. som sendes til Regnskapsregisteret er undertegnet. Kontrollen på at dette er utført ligger hos revisor/enhetens øverste organ. Sikkerheten ivaretas ved at innsender har rolle/rettighet for innsending av årsregnskapet via Altinn, og ved at det bekreftes at årsregnskapet er fastsatt av kompetent organ.*

Brønnøysundregistrene, 02.08.2023



## Resultatregnskap

Beløp i: NOK	Note	2021	2020
<b>RESULTATREGNSKAP</b>			
<b>Inntekter</b>			
Salgsinntekt		200	
<b>Sum inntekter</b>		<b>200</b>	
<b>Kostnader</b>			
Lønnskostnad	3	88 017	
Avskrivning av driftsmidler og immaterielle eiendeler			15 540
Annen driftskostnad	3	2 829	43 681
<b>Sum kostnader</b>		<b>90 846</b>	<b>59 221</b>
<b>Driftsresultat</b>		<b>-90 646</b>	<b>-59 221</b>
<b>Finansinntekter og finanskostnader</b>			
Annen renteinntekt		3	
Annen finansinntekt			-1
<b>Sum finansinntekter</b>		<b>3</b>	<b>-1</b>
Annen rentekostnad			3
<b>Sum finanskostnader</b>			<b>3</b>
<b>Netto finans</b>		<b>3</b>	<b>-4</b>
<b>Ordinært resultat før skattekostnad</b>		<b>-90 643</b>	<b>-59 225</b>
Skattekostnad på ordinært resultat	2	-27 918	-13 030
<b>Ordinært resultat etter skattekostnad</b>		<b>-62 725</b>	<b>-46 195</b>
<b>Årsresultat</b>	1	<b>-62 725</b>	<b>-46 195</b>
<b>Årsresultat etter minoritetsinteresser</b>		<b>-62 725</b>	<b>-46 195</b>
<b>Totalresultat</b>		<b>-62 725</b>	<b>-46 195</b>
<b>Overføringer og disponeringer</b>			
Overført fra annen egenkapital		-62 725	-46 195
<b>Sum overføringer og disponeringer</b>		<b>-62 725</b>	<b>-46 195</b>



## Resultatregnskap

<b>Beløp i: NOK</b>	<b>Note</b>	<b>2021</b>	<b>2020</b>
---------------------	-------------	-------------	-------------

---



### Balanse

Beløp i: NOK	Note	2021	2020
<b>BALANSE - EIENDELER</b>			
<b>Anleggsmidler</b>			
<b>Immaterielle eiendeler</b>			
Utsatt skattefordel	2	140 053	112 135
<b>Sum immaterielle eiendeler</b>		<b>140 053</b>	<b>112 135</b>
<b>Varige driftsmidler</b>			
Driftsløsøre, inventar o.a. utstyr			36 260
<b>Sum varige driftsmidler</b>			<b>36 260</b>
<b>Sum anleggsmidler</b>		<b>140 053</b>	<b>148 395</b>
<b>Omløpsmidler</b>			
<b>Varer</b>			
<b>Fordringer</b>			
Kundefordringer		250	
<b>Sum fordringer</b>		<b>250</b>	
<b>Bankinnskudd, kontanter og lignende</b>			
Bankinnskudd, kontanter o.l.		5 818	-76
<b>Sum bankinnskudd, kontanter og lignende</b>		<b>5 818</b>	<b>-76</b>
<b>Sum omløpsmidler</b>		<b>6 068</b>	<b>-76</b>
<b>SUM EIENDELER</b>		<b>146 121</b>	<b>148 319</b>
<b>BALANSE - EGENKAPITAL OG GJELD</b>			
<b>Egenkapital</b>			
<b>Innskutt egenkapital</b>			
Aksjekapital	4	100 000	100 000
Annen innskutt egenkapital		32 856	32 856
<b>Sum innskutt egenkapital</b>		<b>132 856</b>	<b>132 856</b>



## Balanse

<b>Beløp i: NOK</b>	<b>Note</b>	<b>2021</b>	<b>2020</b>
<b>Opptjent egenkapital</b>			
Annen egenkapital	5		
Udekket tap		677 527	614 802
<b>Sum opptjent egenkapital</b>		<b>-677 527</b>	<b>-614 802</b>
<b>Sum egenkapital</b>	1	<b>-544 671</b>	<b>-481 946</b>
<b>Gjeld</b>			
<b>Langsiktig gjeld</b>			
<b>Annen langsiktig gjeld</b>			
Gjeld til kredittinstitusjoner		260 000	23 368
Langsiktig konserngjeld		-201 444	
<b>Sum annen langsiktig gjeld</b>		<b>58 556</b>	<b>23 368</b>
<b>Sum langsiktig gjeld</b>		<b>58 556</b>	<b>23 368</b>
<b>Kortsiktig gjeld</b>			
Leverandørgjeld		2 697	2 336
Skyldig offentlige avgifter		32 028	-6 577
Annen kortsiktig gjeld		597 511	611 138
<b>Sum kortsiktig gjeld</b>		<b>632 236</b>	<b>606 897</b>
<b>Sum gjeld</b>		<b>690 792</b>	<b>630 264</b>
<b>SUM EGENKAPITAL OG GJELD</b>		<b>146 121</b>	<b>148 319</b>



## Brønnøysundregistrene

### ÅRSREGNSKAP FOR REGNSKAPSÅRET 2021 - GENERELL INFORMASJON

Journalnummer: 2022 135872

#### Enheten

Organisasjonsnummer: 881 385 112  
Organisasjonsform: Aksjeselskap  
Foretaksnavn: FOCUS BUSINESS SERVICES AS  
Forretningsadresse: Søndre Dølibekken 8  
2050 JESSHEIM

#### Regnskapsår

Årsregnskapets periode: 01.01.2021 - 31.12.2021

#### Konsern

Morselskap i konsern: Nei

#### Regnskapsregler

Regler for små foretak benyttet: Ja  
Benyttet ved utarbeidelsen av  
årsregnskapet til selskapet: Regnskapslovens alminnelige regler

#### Årsregnskapet fastsatt av kompetent organ

Bekreftet av representant for selskapet: Alex Rehany  
Dato for fastsettelse av årsregnskapet: 03.03.2022

#### Revisjon

Selskapet har besluttet at årsregnskapet  
ikke skal revideres: Ja

#### Grunnlag for avgivelse

År 2021: Årsregnskap er elektronisk innlevert.  
År 2020: Tall er hentet fra elektronisk innlevert årsregnskap fra 2021.

*Det er ikke krav til at årsregnskapet m.v. som sendes til Regnskapsregisteret er undertegnet. Kontrollen på at dette er utført ligger hos revisor/enhetens øverste organ. Sikkerheten ivaretas ved at innsender har rolle/rettighet for innsending av årsregnskapet via Altinn, og ved at det bekreftes at årsregnskapet er fastsatt av kompetent organ.*

Brønnøysundregistrene, 07.03.2022



Organisasjonsnr: 881 385 112  
FOCUS BUSINESS SERVICES AS

## RESULTATREGNSKAP

<b>Beløp i: NOK</b>	<b>Note</b>	<b>2021</b>	<b>2020</b>
<b>RESULTATREGNSKAP</b>			
<b>Inntekter</b>			
Salgsinntekt		200	
<b>Sum inntekter</b>		<b>200</b>	
<b>Kostnader</b>			
Lønnskostnad	3	88 017	
Avskrivning av driftsmidler og immaterielle eiendeler			15 540
Annen driftskostnad	3	2 829	43 681
<b>Sum kostnader</b>		<b>90 846</b>	<b>59 221</b>
<b>Driftsresultat</b>		<b>-90 646</b>	<b>-59 221</b>
<b>Finansinntekter og finanskostnader</b>			
Annen renteinntekt	3		
Annen finansinntekt			-1
<b>Sum finansinntekter</b>		<b>3</b>	<b>-1</b>
Annen rentekostnad			3
<b>Sum finanskostnader</b>			<b>3</b>
<b>Netto finans</b>		<b>3</b>	<b>-4</b>
<b>Ordinært resultat før skattekostnad</b>		<b>-90 643</b>	<b>-59 225</b>
Skattekostnad på ordinært resultat	2	-27 918	-13 030
<b>Ordinært resultat etter skattekostnad</b>		<b>-62 725</b>	<b>-46 195</b>
<b>Årsresultat</b>	1	<b>-62 725</b>	<b>-46 195</b>
<b>Årsresultat etter minoritetsinteresser</b>		<b>-62 725</b>	<b>-46 195</b>
<b>Totalresultat</b>		<b>-62 725</b>	<b>-46 195</b>
<b>Overføringer og disponeringer</b>			
Overført fra annen egenkapital		-62 725	-46 195
<b>Sum overføringer og disponeringer</b>		<b>-62 725</b>	<b>-46 195</b>



Organisasjonsnr: 881 385 112  
FOCUS BUSINESS SERVICES AS

## BALANSE

Beløp i: NOK

Note	2021	2020
------	------	------

### BALANSE - EIENDELER

#### Anleggsmidler

##### Immaterielle eiendeler

Utsatt skattefordel	2	140 053	112 135
<b>Sum immaterielle eiendeler</b>		<b>140 053</b>	<b>112 135</b>

##### Varige driftsmidler

Driftsløsøre, inventar o. a. utstyr			36 260
<b>Sum varige driftsmidler</b>			<b>36 260</b>

<b>Sum anleggsmidler</b>		<b>140 053</b>	<b>148 395</b>
--------------------------	--	----------------	----------------

#### Omløpsmidler

##### Varer

##### Fordringer

Kundefordringer		250	
<b>Sum fordringer</b>		<b>250</b>	

##### Bankinnskudd, kontanter og lignende

Bankinnskudd, kontanter o. l.		5 818	-76
<b>Sum bankinnskudd, kontanter og lignende</b>		<b>5 818</b>	<b>-76</b>

<b>Sum omløpsmidler</b>		<b>6 068</b>	<b>-76</b>
-------------------------	--	--------------	------------

<b>SUM EIENDELER</b>		<b>146 121</b>	<b>148 319</b>
----------------------	--	----------------	----------------

### BALANSE - EGENKAPITAL OG GJELD

#### Egenkapital

##### Innskutt egenkapital

Aksjekapital	4	100 000	100 000
Annen innskutt egenkapital		32 856	32 856
<b>Sum innskutt egenkapital</b>		<b>132 856</b>	<b>132 856</b>

##### Opptjent egenkapital

Annen egenkapital	5		
Udekket tap		677 527	614 802
<b>Sum opptjent egenkapital</b>		<b>-677 527</b>	<b>-614 802</b>

<b>Sum egenkapital</b>	<b>1</b>	<b>-544 671</b>	<b>-481 946</b>
------------------------	----------	-----------------	-----------------

#### Gjeld



<b>Langsiktig gjeld</b>		
<b>Annen langsiktig gjeld</b>		
Gjeld til		
kredittinstitusjoner	260 000	23 368
Langsiktig konserngjeld	-201 444	
<b>Sum annen langsiktig gjeld</b>	<b>58 556</b>	<b>23 368</b>
<b>Sum langsiktig gjeld</b>	<b>58 556</b>	<b>23 368</b>
<b>Kortsiktig gjeld</b>		
Leverandørgjeld	2 697	2 336
Skyldig offentlige avgifter	32 028	-6 577
Annen kortsiktig gjeld	597 511	611 138
<b>Sum kortsiktig gjeld</b>	<b>632 236</b>	<b>606 897</b>
<b>Sum gjeld</b>	<b>690 792</b>	<b>630 264</b>
<b>SUM EGENKAPITAL OG GJELD</b>	<b>146 121</b>	<b>148 319</b>



Organisasjonsnr: 881 385 112  
FOCUS BUSINESS SERVICES AS

NOTEOPPLYSNINGER - SELSKAP - alle poster oppgitt i hele tall

Note

Antall aksjer og aksjeeiere

Note

4

Antall årsverk i regnskapsåret

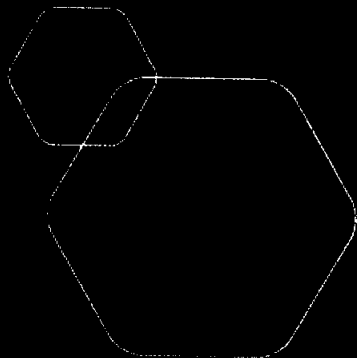
Virksomheten har hatt følgende antall årsverk:

1.00

Omløpsmidler                      Startdato      Sluttdato      Endring

Skattemessig fremf.undersk. Startdato      Sluttdato      Endring

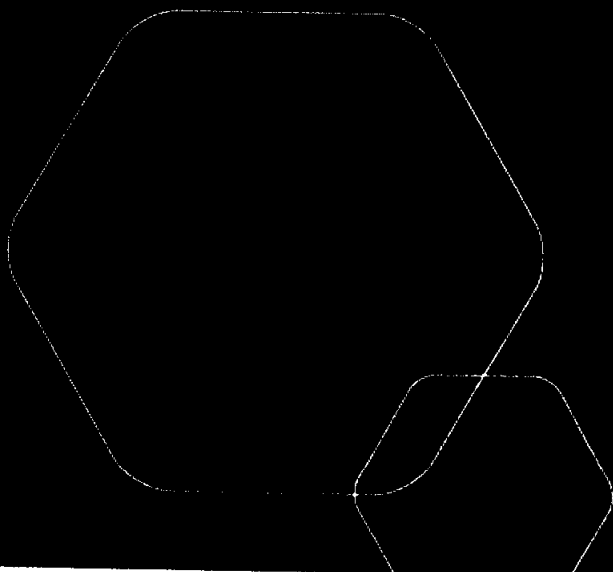
Kortsiktig gjeld                      Startdato      Sluttdato      Endring



# Årsregnskap 2021

## Focus Business Services AS

Resultatregnskap  
Balanse  
Noter til regnskapet



Org.nr.: 881 385 112



## RESULTATREGNSKAP

### FOCUS BUSINESS SERVICES AS

DRIFTSINNEKTER OG DRIFTSKOSTNADER	Note	2021	2020
Salgsinntekt		200	0
<b>Sum driftsinntekter</b>		<b>200</b>	<b>0</b>
Lønnskostnad	3	88 017	0
Avskrivning av driftsmidler og immaterielle eiendeler		0	15 540
Annen driftskostnad	3	2 829	43 681
<b>Sum driftskostnader</b>		<b>90 846</b>	<b>59 221</b>
<b>Driftsresultat</b>		<b>-90 646</b>	<b>-59 221</b>
<b>FINANSINNEKTER OG FINANSKOSTNADER</b>			
Annen renteinntekt		3	0
Annen finansinntekt		0	-1
Annen rentekostnad		0	3
<b>Resultat av finansposter</b>		<b>3</b>	<b>-4</b>
Ordinært resultat før skattekostnad		-90 643	-59 225
Skattekostnad på ordinært resultat	2	-27 918	-13 030
<b>Ordinært resultat</b>		<b>-62 725</b>	<b>-46 195</b>
<b>EKSTRAORDINÆRE INNTEKTER OG KOSTNADER</b>			
<b>Årsresultat</b>	1	<b>-62 725</b>	<b>-46 195</b>
<b>OVERFØRINGER</b>			
Overført fra annen egenkapital		62 725	46 195
<b>Sum overføringer</b>		<b>-62 725</b>	<b>-46 195</b>



## BALANSE

### FOCUS BUSINESS SERVICES AS

EIENDELER	Note	2021	2020
<b>ANLEGGSMIDLER</b>			
<b>IMMATERIELLE EIENDELER</b>			
Utsatt skattefordel	2	140 053	112 135
<b>Sum immaterielle eiendeler</b>		<b>140 053</b>	<b>112 135</b>
<b>VARIGE DRIFTSMIDLER</b>			
Driftsløsøre, inventar o.a. utstyr		0	36 260
<b>Sum varige driftsmidler</b>		<b>0</b>	<b>36 260</b>
<b>FINANSIELLE ANLEGGSMIDLER</b>			
<b>Sum anleggsmidler</b>		<b>140 053</b>	<b>148 395</b>
<b>OMLØPSMIDLER</b>			
<b>FORDRINGER</b>			
Kundefordringer		250	0
<b>Sum fordringer</b>		<b>250</b>	<b>0</b>
<b>INVESTERINGER</b>			
Bankinnskudd, kontanter o.l.		5 818	-76
<b>Sum omløpsmidler</b>		<b>6 068</b>	<b>-76</b>
<b>Sum eiendeler</b>		<b>146 121</b>	<b>148 319</b>

FOCUS BUSINESS SERVICES AS

SIDE 3




## BALANSE

### FOCUS BUSINESS SERVICES AS

EGENKAPITAL OG GJELD	Note	2021	2020
<b>EGENKAPITAL</b>			
<b>INNSKUTT EGENKAPITAL</b>			
Aksjekapital	4	100 000	100 000
Annen innskutt egenkapital		32 856	32 856
<b>Sum innskutt egenkapital</b>		<b>132 856</b>	<b>132 856</b>
<b>OPPTJENT EGENKAPITAL</b>			
Udekket tap		-677 527	-614 802
<b>Sum opptjent egenkapital</b>		<b>-677 527</b>	<b>-614 802</b>
<b>Sum egenkapital</b>	<b>1</b>	<b>-544 671</b>	<b>-481 946</b>
<b>GJELD</b>			
<b>AVSETNING FOR FORPLIKTELSER</b>			
<b>ANNEN LANGSIKTIG GJELD</b>			
Gjeld til kredittinstitusjoner		260 000	23 368
Langsiktig konserngjeld		-201 444	0
<b>Sum annen langsiktig gjeld</b>		<b>58 556</b>	<b>23 368</b>
<b>KORTSIKTIG GJELD</b>			
Leverandørgjeld		2 697	2 336
Skyldig offentlige avgifter		32 028	-6 577
Annen kortsiktig gjeld		597 511	611 138
<b>Sum kortsiktig gjeld</b>		<b>632 236</b>	<b>606 897</b>
<b>Sum gjeld</b>		<b>690 792</b>	<b>630 264</b>
<b>Sum egenkapital og gjeld</b>		<b>146 121</b>	<b>148 319</b>

OSLO, 03.03.2022  
Styret i Focus Business Services AS

  
\_\_\_\_\_  
Alex Rehány  
styreleder/daglig leder



## Regnskapsprinsipper

Årsregnskapet er satt opp i samsvar med regnskapsloven og NRS 8 - God regnskapsskikk for små foretak.

## DRIFTSINNEKTER

Inntektsføring ved salg av varer skjer på leveringstidspunktet. Tjenester inntektsføres etter hvert som de leveres.

## SKATT

Skattekostnaden i resultatregnskapet omfatter både periodens betalbare skatt og endring i utsatt skatt. Utsatt skatt er beregnet med 22 % på grunnlag av de midlertidige forskjeller som eksisterer mellom regnskapsmessige og skattemessige verdier, samt ligningsmessig underskudd til fremføring ved utgangen av regnskapsåret. Skatteøkende og skattereduserende midlertidige forskjeller som reverserer eller kan reverseres i samme periode er utlignet og nettoført.

## KLASSIFISERING OG VURDERING AV OMLØPSMIDLER

Omløpsmidler og kortsiktig gjeld omfatter normalt poster som forfaller til betaling innen ett år etter balansedagen, samt poster som knytter seg til varekretsløpet. Omløpsmidler vurderes til laveste verdi av anskaffelseskost og virkelig verdi.

## FORDRINGER

Kundefordringer og andre fordringer oppføres til pålydende etter fradrag for avsetning til forventet tap. Avsetning til tap gjøres på grunnlag av en individuell vurdering av de enkelte fordringene.

## Note 1 Egenkapital

	Aksjekapital	Overkurs	Annen Innskutt egenkapital	Annen egenkapital	Sum egenkapital
Pr. 31.12.2020	100 000	0	32 856	0	132 856
<b>Pr 01.01.2021</b>	<b>100 000</b>	<b>0</b>	<b>32 856</b>	<b>0</b>	<b>132 856</b>
Årets resultat				-62 725	-62 725
<b>Pr 31.12.2021</b>	<b>100 000</b>	<b>0</b>	<b>32 856</b>	<b>-62 725</b>	<b>70 131</b>

## Note 2 Skatt

Årets skattekostnad	2021	2020
Resultatført skatt på ordinært resultat:		
Betalbar skatt	0	0
Endring i utsatt skattefordel	-27 918	-13 030
<b>Skattekostnad ordinært resultat</b>	<b>-27 918</b>	<b>-13 030</b>
Skattepliktig inntekt:		
Ordinært resultat før skatt	-90 643	-59 225
Permanente forskjeller	0	0
Endring i midlertidige forskjeller	0	-36 260
<b>Skattepliktig inntekt</b>	<b>-90 643</b>	<b>-95 485</b>
Betalbar skatt i balansen:		
Betalbar skatt på årets resultat	0	0



<b>Sum betalbar skatt i balansen</b>	<b>0</b>	<b>0</b>
Beregning av effektiv skattesats		
Resultat før skatt	-90 643	-59 225
Beregnet skatt av resultat før skatt	-19 942	-13 029
<b>Sum</b>	<b>-19 942</b>	<b>-13 029</b>
Effektiv skattesats	22,0 %	22,0 %

Skatteeffekten av midlertidige forskjeller og underskudd til fremføring som har gitt opphav til utsatt skatt og utsatte skattefordeler, spesifisert på typer av midlertidige forskjeller:

	<b>2021</b>	<b>2020</b>	<b>Endring</b>
Akkumulert fremførbart underskudd	-636 606	-545 963	90 643
<b>Grunnlag for beregning av utsatt skatt</b>	<b>-636 606</b>	<b>-545 963</b>	<b>90 643</b>
<b>Utsatt skattefordel (22 %)</b>	<b>-140 053</b>	<b>-120 112</b>	<b>19 941</b>

### Note 3 Lønnskostnader og ytelser, godtgjørelser til daglig leder, styret og revisor

#### LØNSSKOSTNADER

	<b>2021</b>	<b>2020</b>
Lønninger	77 140	0
Arbeidsgiveravgift	10 877	0
<b>Sum</b>	<b>88 017</b>	<b>0</b>

Selskapet har i 2021 sysselsatt 0 årsverk.

#### PENSJONSFORPLIKTELSER

Selskapet er ikke pliktig til å ha tjenstepensjonsordning etter lov om obligatorisk tjenstepensjon. Selskapets pensjonsordninger tilfredsstiller kravene i denne lov.

### Note 4 Aksjekapital, aksjonærer m.v.

Aksjekapitalen i Focus Business Services AS pr. 31.12 består av:

	<b>Antall</b>	<b>Pålydende</b>	<b>Balansført</b>
Ordinære aksjer	100	1 000	100 000
<b>Sum</b>	<b>100</b>	<b>1 000</b>	<b>100 000</b>

Alle aksjene gir samme rettigheter i selskapet.

Focus Business Services AS hadde 3 aksjonærer pr. 31.12.2021.

Oversikt over de største aksjonærene pr. 31.12.2021:

Ordinære	Sum antall	Eierandel	Stemmeandel
----------	------------	-----------	-------------



Flyvefisken EFTF A S	60	60	60 %	0 %
Alex Rehan y	40	40	40 %	0 %
<b>Sum</b>	<b>100</b>	<b>100</b>	<b>100 %</b>	<b>0 %</b>
<b>Totalt</b>	<b>100</b>	<b>100</b>	<b>100 %</b>	<b>0 %</b>

## Note 5 Fortsatt drift

Styrets arbeid i 2021 har i hovedsak bestått av å forvalte inntektene og redusere kostnadene for å sikre løpende drift. I budsjettene for 2022 er det lagt opp til en nøktern drift som skal skape en bærekraftig økonomi.

Driften av Focus Business Services AS synes således ikke å medføre risiko for tap for kreditorene.

Grunnlaget for styrets konklusjon om fortsatt drift er basert på grunnlaget dagens drift er etablert på, den gode kommunikasjonen mot kreditorer og et konservativt anslag på inntekter i årene som kommer.