



ÅRSREGNSKAPET FOR REGNSKAPSÅRET 2024 - GENERELL INFORMASJON

Enheten

Organisasjonsnummer: 929 184 610
Organisasjonsform: Aksjeselskap
Foretaksnavn: HØITRANS AS
Forretningsadresse: Ola Frosts veg 2A
7031 TRONDHEIM

Regnskapsår

Årsregnskapets periode: 01.01.2024 - 31.12.2024

Konsern

Morselskap i konsern: Nei

Regnskapsregler

Regler for små foretak benyttet: Ja
Benyttet ved utarbeidelsen av årsregnskapet til selskapet: Regnskapslovens alminnelige regler

Årsregnskapet fastsatt av kompetent organ

Bekreftet av representant for selskapet: Anders Høiseth
Dato for fastsettelse av årsregnskapet: 30.05.2025

Grunnlag for avgivelse

År 2024: Årsregnskapet er elektronisk innlevert
År 2023: Tall er hentet fra elektronisk innlevert årsregnskap fra 2024

Det er ikke krav til at årsregnskapet m.v. som sendes til Regnskapsregisteret er undertegnet. Kontrollen på at dette er utført ligger hos revisor/enhetens øverste organ. Sikkerheten ivaretas ved at innsender har rolle/rettighet for innsending av årsregnskapet via Altinn, og ved at det bekreftes at årsregnskapet er fastsatt av kompetent organ.

Brønnøysundregistrene, 26.07.2025



Resultatregnskap

| Beløp i: NOK | Note | 2024 | 2023 |
|---|------|------------------|------------------|
| RESULTATREGNSKAP | | | |
| Inntekter | | | |
| Salgsinntekt | | 1 380 791 | 1 246 784 |
| Sum inntekter | | 1 380 791 | 1 246 784 |
| Kostnader | | | |
| Varekostnad | | 14 288 | 18 656 |
| Lønnskostnad | 1, 2 | 476 447 | 453 293 |
| Annen driftskostnad | | 857 235 | 814 913 |
| Sum kostnader | | 1 347 970 | 1 286 863 |
| Driftsresultat | | 32 821 | -40 079 |
| Finansinntekter og finanskostnader | | | |
| Sum finansinntekter | | 0 | 0 |
| Annen rentekostnad | | 793 | 560 |
| Sum finanskostnader | | 793 | 560 |
| Netto finans | | -793 | -560 |
| Resultat før skattekostnad | | 32 028 | -40 638 |
| Skattekostnad | 3, 4 | 1 199 | -590 |
| Årsresultat | | 30 829 | -40 048 |
| Overføringer og disponeringer | | | |
| Annen egenkapital | | 30 829 | -40 048 |
| Sum overføringer og disponeringer | | 30 829 | -40 048 |



Balanse

| Beløp i: NOK | Note | 2024 | 2023 |
|--|------|----------------|----------------|
| BALANSE - EIENDELER | | | |
| Anleggsmidler | | | |
| Immaterielle eiendeler | | | |
| Sum immaterielle eiendeler | | 0 | 0 |
| Varige driftsmidler | | | |
| Sum varige driftsmidler | | 0 | 0 |
| Finansielle anleggsmidler | | | |
| Sum finansielle anleggsmidler | | 0 | 0 |
| Sum anleggsmidler | | 0 | 0 |
| Omløpsmidler | | | |
| Varer | | | |
| Fordringer | | | |
| Kundefordringer | | 193 626 | 180 864 |
| Andre kortsiktige fordringer | | 153 954 | 205 579 |
| Sum fordringer | | 347 580 | 386 443 |
| Investeringer | | | |
| Sum investeringer | | 0 | 0 |
| Bankinnskudd, kontanter og lignende | | | |
| Bankinnskudd, kontanter og lignende | | 72 020 | 59 783 |
| Sum bankinnskudd, kontanter og lignende | | 72 020 | 59 783 |
| Sum omløpsmidler | | 419 599 | 446 226 |
| SUM EIENDELER | | 419 599 | 446 226 |

BALANSE - EGENKAPITAL OG GJELD

Egenkapital



Balanse

| Beløp i: NOK | Note | 2024 | 2023 |
|--|------|----------------|----------------|
| Innskutt egenkapital | | | |
| Aksjekapital | 5 | 30 000 | 30 000 |
| Annen innskutt egenkapital | 5 | -8 183 | -8 183 |
| Sum innskutt egenkapital | | 21 817 | 21 817 |
| Opptjent egenkapital | | | |
| Annen egenkapital | 5 | 33 294 | 2 465 |
| Sum opptjent egenkapital | | 33 294 | 2 465 |
| Sum egenkapital | | 55 111 | 24 282 |
| Gjeld | | | |
| Langsiktig gjeld | | | |
| Utsatt skatt | 3, 4 | 0 | 0 |
| Sum avsetninger for forpliktelser | | 0 | 0 |
| Annen langsiktig gjeld | | | |
| Sum annen langsiktig gjeld | | 0 | 0 |
| Sum langsiktig gjeld | | 0 | 0 |
| Kortsiktig gjeld | | | |
| Leverandørgjeld | | 61 947 | 47 792 |
| Betalbar skatt | 3, 4 | 1 199 | 0 |
| Skyldige offentlige avgifter | | 90 592 | 70 703 |
| Annen kortsiktig gjeld | 6 | 210 750 | 303 450 |
| Sum kortsiktig gjeld | | 364 488 | 421 945 |
| Sum gjeld | | 364 488 | 421 945 |
| SUM EGENKAPITAL OG GJELD | | 419 599 | 446 226 |



Brønnøysundregistrene

ÅRSREGNSKAP FOR REGNSKAPSÅRET 2024 - GENERELL INFORMASJON

Journalnummer: 2025 703521

Enheten

Organisasjonsnummer: 929 184 610
Organisasjonsform: Aksjeselskap
Foretaksnavn: HØITRANS AS
Forretningsadresse: Ola Frosts veg 2A
7031 TRONDHEIM

Regnskapsår

Årsregnskapets periode: 01.01.2024 - 31.12.2024

Konsern

Morselskap i konsern: Nei

Regnskapsregler

Regler for små foretak benyttet: Ja
Benyttet ved utarbeidelsen av
årsregnskapet til selskapet: Regnskapslovens alminnelige regler

Årsregnskapet fastsatt av kompetent organ

Bekreftet av representant for selskapet: Anders Høiseth
Dato for fastsettelse av årsregnskapet: 30.05.2025

Revisjon

Selskapet har besluttet at årsregnskapet
ikke skal revideres: Ja
Årsregnskapet er utarbeidet av ekstern
autorisert regnskapsfører: Ja
Ekstern autorisert regnskapsfører har i
løpet av regnskapsåret bistått ved den
løpende regnskapsføringen eller utført
andre tjenester for selskapet enn å
utarbeide årsregnskapet: Ja

Grunnlag for avgivelse

År 2024: Årsregnskap er elektronisk innlevert.
År 2023: Tall er hentet fra elektronisk innlevert årsregnskap fra 2024.

Det er ikke krav til at årsregnskapet m.v. som sendes til Regnskapsregisteret er undertegnet. Kontrollen på at dette er utført ligger hos revisor/enhetens øverste organ. Sikkerheten ivaretas ved at innsender har rolle/rettighet for innsending av årsregnskapet via Altinn, og ved at det bekreftes at årsregnskapet er fastsatt av kompetent organ.

Brønnøysundregistrene, 24.07.2025

Brønnøysundregistrene
Postadresse: Postboks 900, 8910 Brønnøysund
Telefon: 75 00 75 00
E-post: firmapost@brreg.no Internett: www.brreg.no
Organisasjonsnummer: 974 760 673



Organisasjonsnr: 929 184 610
HØITRANS AS

RESULTATREGNSKAP

| Beløp i: NOK | Note | 2024 | 2023 |
|---|-------------|------------------|------------------|
| RESULTATREGNSKAP | | | |
| Inntekter | | | |
| Salgsinntekt | | 1 380 791 | 1 246 784 |
| Sum inntekter | | 1 380 791 | 1 246 784 |
| Kostnader | | | |
| Varekostnad | | 14 288 | 18 656 |
| Lønnskostnad | 1, 2 | 476 447 | 453 293 |
| Annen driftskostnad | | 857 235 | 814 913 |
| Sum kostnader | | 1 347 970 | 1 286 863 |
| Driftsresultat | | 32 821 | -40 079 |
| Finansinntekter og finanskostnader | | | |
| Sum finansinntekter | | 0 | 0 |
| Annen rentekostnad | | 793 | 560 |
| Sum finanskostnader | | 793 | 560 |
| Netto finans | | -793 | -560 |
| Resultat før skattekostnad | | 32 028 | -40 638 |
| Skattekostnad | 3, 4 | 1 199 | -590 |
| Årsresultat | | 30 829 | -40 048 |
| Overføringer og disponeringer | | | |
| Annen egenkapital | | 30 829 | -40 048 |
| Sum overføringer og disponeringer | | 30 829 | -40 048 |



Organisasjonsnr: 929 184 610
HØITRANS AS

BALANSE

| Beløp i: NOK | Note | 2024 | 2023 |
|--|------|----------------|----------------|
| BALANSE - EIENDELER | | | |
| Anleggsmidler | | | |
| Immaterielle eiendeler | | | |
| Sum immaterielle eiendeler | | 0 | 0 |
| Varige driftsmidler | | | |
| Sum varige driftsmidler | | 0 | 0 |
| Finansielle anleggsmidler | | | |
| Sum finansielle anleggsmidler | | | |
| | | 0 | 0 |
| Sum anleggsmidler | | 0 | 0 |
| Omløpsmidler | | | |
| Varer | | | |
| Fordringer | | | |
| Kundefordringer | | 193 626 | 180 864 |
| Andre kortsiktige fordringer | | 153 954 | 205 579 |
| Sum fordringer | | 347 580 | 386 443 |
| Investeringer | | | |
| Sum investeringer | | 0 | 0 |
| Bankinnskudd, kontanter og lignende | | | |
| Bankinnskudd, kontanter og lignende | | | |
| Sum bankinnskudd, kontanter og lignende | | 72 020 | 59 783 |
| | | 72 020 | 59 783 |
| Sum omløpsmidler | | 419 599 | 446 226 |
| SUM EIENDELER | | 419 599 | 446 226 |
| BALANSE - EGENKAPITAL OG GJELD | | | |
| Egenkapital | | | |
| Innskutt egenkapital | | | |
| Aksjekapital | 5 | 30 000 | 30 000 |
| Annen innskutt egenkapital | 5 | -8 183 | -8 183 |
| Sum innskutt egenkapital | | 21 817 | 21 817 |
| Opptjent egenkapital | | | |
| Annen egenkapital | 5 | 33 294 | 2 465 |



| | | | |
|-----------------------------------|------|----------------|----------------|
| Sum opptjent egenkapital | | 33 294 | 2 465 |
| Sum egenkapital | | 55 111 | 24 282 |
| Gjeld | | | |
| Langsiktig gjeld | | | |
| Utsatt skatt | 3, 4 | 0 | 0 |
| Sum avsetninger for forpliktelser | | 0 | 0 |
| Annen langsiktig gjeld | | 0 | 0 |
| Sum annen langsiktig gjeld | | 0 | 0 |
| Sum langsiktig gjeld | | 0 | 0 |
| Kortsiktig gjeld | | | |
| Leverandørgjeld | | 61 947 | 47 792 |
| Betalbar skatt | 3, 4 | 1 199 | 0 |
| Skyldige offentlige avgifter | | 90 592 | 70 703 |
| Annen kortsiktig gjeld | 6 | 210 750 | 303 450 |
| Sum kortsiktig gjeld | | 364 488 | 421 945 |
| Sum gjeld | | 364 488 | 421 945 |
| SUM EGENKAPITAL OG GJELD | | 419 599 | 446 226 |



Organisasjonsnr: 929 184 610
HØITRANS AS

NOTEOPPLYSNINGER - SELSKAP - alle poster oppgitt i hele tall

Note

Regnskapsprinsipper

Årsregnskapet er satt opp i samsvar med regnskapsloven og god regnskapsskikk for små foretak. Salgsinntekter Inntektsføring ved salg av varer skjer på leveringstidspunktet. Tjenester inntektsføres etter hvert som de leveres. Klassifisering og vurdering av balanseposter Eiendeler som er knyttet til varekretsløpet er klassifisert som omløpsmidler. Fordringer klassifiseres som omløpsmidler hvis de forfaller til betaling innen ett år etter transaksjonsdagen. Tilsvarende klassifiseres gjeld som kortsiktig hvis gjelden forfaller til betaling innen ett år. Omløpsmidler vurderes til laveste av anskaffelseskost og virkelig verdi. Kortsiktig gjeld balanseføres til nominelt beløp på etableringstidspunktet. Anleggsmidler vurderes til anskaffelseskost. Varige anleggsmidler avskrives etter en fornuftig avskrivningsplan. Anleggsmidlene nedskrives til virkelig verdi ved verdifall som ikke forventes å være forbigående. Langsiktig gjeld med unntak av andre avsetninger balanseføres til nominelt beløp på etableringstidspunktet. Fordringer Kundefordringer og andre fordringer er oppført i balansen til pålydende etter fradrag for avsetning til forventet tap. Avsetning til tap gjøres på grunnlag av individuelle vurderinger av de enkelte fordringene. Skatt Skattekostnaden i resultatregnskapet omfatter både periodens betalbare skatt og endring i utsatt skatt. Utsatt skatt er beregnet med 22% på grunnlag av de midlertidige forskjeller som eksisterer mellom regnskapsmessige og skattemessige verdier, samt skattemessig underskudd til fremføring ved utgangen av regnskapsåret. Skatteøkende og skattereduserende midlertidige forskjeller som reverserer eller kan reversere i samme periode er fastsatt og skattevirkningen er beregnet på nettogrunnlaget. Selskapet har ikke endret regnskapsprinsipp fra 2023 til 2024.

Note

2

Antall årsverk i regnskapsåret

1.00

Note

1

Spesifisering av resultatregnskapet

Lønnskostnader

| <u>Lønn</u> | <u>Årets</u> | <u>Fjorårets</u> |
|-------------------------|--------------|------------------|
| | 411750.00 | 395950.00 |
| <u>Folketrygdavgift</u> | <u>Årets</u> | <u>Fjorårets</u> |
| | 58415.00 | 55784.00 |
| <u>Andre ytelser</u> | <u>Årets</u> | <u>Fjorårets</u> |



6282.00 1560.00

| <u>Sum lønnskostnader</u> | <u>Årets</u> | <u>Fjorårets</u> |
|---------------------------|--------------|------------------|
| | 476447.00 | 453293.00 |

Note

Ekstraordinære inntekter og kostnader

| <u>Sum</u> | <u>Beløp</u> |
|------------|--------------|
|------------|--------------|

| | | |
|---------------------------------|----------------------------|----------------------------|
| <u>Balanseført verdi 31.12.</u> | <u>Varige driftsmidler</u> | <u>Immaterielle eiend.</u> |
|---------------------------------|----------------------------|----------------------------|

Konsernregnskap

Morselskapet sitt navn

Forretningskontor for morselskapet

Begrunnelse for at datterselskap er utelatt fra konsolideringen

| <u>Samlet beløp - tilknyttet selskap</u> | <u>Årets</u> | <u>Fjorårets</u> |
|--|--------------|------------------|
|--|--------------|------------------|

| | | |
|---|--------------|------------------|
| <u>Samlet beløp - foretak i samme konsern</u> | <u>Årets</u> | <u>Fjorårets</u> |
|---|--------------|------------------|

| | | |
|---|--------------|------------------|
| <u>Samlet beløp - foretak i samme konsern</u> | <u>Årets</u> | <u>Fjorårets</u> |
|---|--------------|------------------|

| | | |
|---|--------------|------------------|
| <u>Samlet beløp - felles kontrollert virksomhet</u> | <u>Årets</u> | <u>Fjorårets</u> |
|---|--------------|------------------|

| <u>Pantstillelse</u> | <u>Beløp</u> |
|----------------------|--------------|
|----------------------|--------------|

| <u>Beholdning av egne aksjer</u> | <u>Antall</u> | <u>Pålydende</u> | <u>Andel av aksjek.</u> |
|----------------------------------|---------------|------------------|-------------------------|
|----------------------------------|---------------|------------------|-------------------------|

Note

6

Gjeld

Gjeld som forfaller til betaling mer enn fem år etter regnskapsårets slutt

Gjeld sikret ved pant eller lignende sikkerhet i eiendeler



Balanseført verdi av de pantsatte eiendeler

Summen av garantiforpliktelser som ikke er regnskapsført

Garantiforpliktelser som er sikret ved pant

Mer om gjeld

Gjenstående gjeld til aksjonær er kr 165 000,- pr 31.12. Lånet er rentefritt og gitt i 2022.



Årsregnskap for

HØITRANS AS

929184610

Regnskapsår

01.01.2024 - 31.12.2024



HØITRANS AS
929 184 610

Resultatregnskap

| | Note | 2024 | 2023 |
|-----------------------------------|------|-------------------|-------------------|
| Driftsinntekter | | | |
| Salgsinntekt | | 1 380 791 | 1 246 784 |
| Sum driftsinntekter | | 1 380 791 | 1 246 784 |
| Driftskostnader | | | |
| Varekostnad | | -14 288 | -18 656 |
| Lønnskostnad | 1, 2 | -476 447 | -453 293 |
| Annen driftskostnad | | -857 235 | -814 913 |
| Sum driftskostnader | | -1 347 970 | -1 286 863 |
| Driftsresultat | | 32 821 | -40 079 |
| Finanskostnader | | | |
| Annen rentekostnad | | -793 | -560 |
| Sum finanskostnader | | -793 | -560 |
| Netto finans | | -793 | -560 |
| Resultat før skattekostnad | | 32 028 | -40 638 |
| Skattekostnad | 3, 4 | -1 199 | 590 |
| Årsresultat | | 30 829 | -40 048 |
| Overføringer | | | |
| Annen egenkapital | | 30 829 | -40 048 |
| Sum overføringer | | 30 829 | -40 048 |



HØITRANS AS
929 184 610

Balanse


| | Note | 31.12.2024 | 31.12.2023 |
|--|------|----------------|----------------|
| EIENDELER | | | |
| Omløpsmidler | | | |
| Fordringer | | | |
| Kundefordringer | | 193 626 | 180 864 |
| Andre kortsiktige fordringer | | 153 954 | 205 579 |
| Sum fordringer | | 347 580 | 386 443 |
| Bankinnskudd, kontanter og lignende | | | |
| Bankinnskudd, kontanter og lignende | | 72 020 | 59 783 |
| Sum bankinnskudd, kontanter og lignende | | 72 020 | 59 783 |
| Sum omløpsmidler | | 419 599 | 446 226 |
| SUM EIENDELER | | 419 599 | 446 226 |

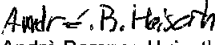


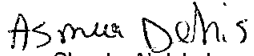
HØITRANS AS
929 184 610

Balanse

| | Note | 31.12.2024 | 31.12.2023 |
|---------------------------------|------|----------------|----------------|
| EGENKAPITAL OG GJELD | | | |
| Egenkapital | | | |
| Innskutt egenkapital | | | |
| Aksjekapital | 5 | 30 000 | 30 000 |
| Annen innskutt egenkapital | 5 | -8 183 | -8 183 |
| Sum innskutt egenkapital | | 21 817 | 21 817 |
| Opptjent egenkapital | | | |
| Annen egenkapital | 5 | 33 294 | 2 465 |
| Sum opptjent egenkapital | | 33 294 | 2 465 |
| Sum egenkapital | | 55 111 | 24 282 |
| Gjeld | | | |
| Kortsiktig gjeld | | | |
| Leverandørgjeld | | 61 947 | 47 792 |
| Betalbar skatt | 3, 4 | 1 199 | 0 |
| Skyldige offentlige avgifter | | 90 592 | 70 703 |
| Annen kortsiktig gjeld | 6 | 210 750 | 303 450 |
| Sum kortsiktig gjeld | | 364 488 | 421 945 |
| Sum gjeld | | 364 488 | 421 945 |
| SUM EGENKAPITAL OG GJELD | | 419 599 | 446 226 |


Anders Høiseith
styrets leder / daglig leder


André Barsnes Høiseith
styremedlem


Asmaa Shawky Abdelrahman
Dehis
styremedlem



HØITRANS AS
929 184 610

Noter

Regnskapsprinsipper

Årsregnskapet er satt opp i samsvar med regnskapsloven og god regnskapsskikk for små foretak.

Salgsinntekter

Inntektsføring ved salg av varer skjer på leveringstidspunktet. Tjenester inntektsføres etter hvert som de leveres.

Klassifisering og vurdering av balanseposter

Eiendeler som er knyttet til varekretsløpet er klassifisert som omløpsmidler. Fordringer klassifiseres som omløpsmidler hvis de forfaller til betaling innen ett år etter transaksjonsdagen. Tilsvarende klassifiseres gjeld som kortsiktig hvis gjelden forfaller til betaling innen ett år.

Omløpsmidler vurderes til laveste av anskaffelseskost og virkelig verdi. Kortsiktig gjeld balanseføres til nominelt beløp på etableringstidspunktet. Anleggsmidler vurderes til anskaffelseskost. Varige anleggsmidler avskrives etter en fornuftig avskrivningsplan. Anleggsmidlene nedskrives til virkelig verdi ved verdifall som ikke forventes å være forbigående. Langsiktig gjeld med unntak av andre avsetninger balanseføres til nominelt beløp på etableringstidspunktet.

Fordringer

Kundefordringer og andre fordringer er oppført i balansen til pålydende etter fradrag for avsetning til forventet tap. Avsetning til tap gjøres på grunnlag av individuelle vurderinger av de enkelte fordringene.

Skatt

Skattekostnaden i resultatregnskapet omfatter både periodens betalbare skatt og endring i utsatt skatt. Utsatt skatt er beregnet med 22% på grunnlag av de midlertidige forskjeller som eksisterer mellom regnskapsmessige og skattemessige verdier, samt skattemessig underskudd til fremføring ved utgangen av regnskapsåret. Skatteøkende og skattereduserende midlertidige forskjeller som reverserer eller kan reversere i samme periode er fastsatt og skattevirkningen er beregnet på nettogrunnlaget.

Selskapet har ikke endret regnskapsprinsipp fra 2023 til 2024.



HØITRANS AS
929 184 610

Note 1 - Lønnskostnader

| Spesifikasjon av lønnskostnader | 2024 | 2023 |
|---------------------------------|----------------|----------------|
| Lønn | 411 750 | 395 950 |
| Arbeidsgiveravgift | 58 415 | 55 784 |
| Pensjonskostnader | 0 | 0 |
| Andre relaterte ytelser | 6 282 | 1 560 |
| Sum | 476 447 | 453 293 |

Note 2 - Antall årsverk

Antall årsverk sysselsatt i regnskapsåret: 1

Note 3 - Spesifisering av skatt

| Skattekostnad | 2024 | 2023 |
|--|--------------|-------------|
| Betalbar skatt på alminnelig inntekt | 1 199 | 0 |
| +/- Endringer i utsatt skatt/utsatt skattefordel | 0 | -590 |
| Skattekostnad | 1 199 | -590 |

Skattepliktig inntekt

| | | |
|--|--------------|----------------|
| Resultat før skatt | 32 028 | -40 638 |
| Permanente forskjeller | 6 600 | 4 779 |
| +/- Endring i midlertidige forskjeller | 0 | 2 683 |
| - Anvendelse av fremførbart underskudd | -33 176 | 0 |
| Skattepliktig inntekt | 5 452 | -33 176 |

Betalbar skatt i balansen

| | | |
|----------------------------------|--------------|----------|
| Betalbar skatt på årets resultat | 1 199 | 0 |
| Betalbar skatt i balansen | 1 199 | 0 |

Note 4 - Midlertidige forskjeller - utsatt skatt/skattefordel

Utsatt skatt/utsatt skattefordel i balansen avsettes på grunnlag av forskjeller mellom regnskapsmessige og skattemessige verdier i henhold til norsk regnskapsstandard for skatt.

Midlertidige skatteøkende og skattereduserende forskjeller som kan utlignes er nettoført.

| Midlertidige forskjeller knyttet til: | 01.01.2024 | 31.12.2024 | Endring |
|---|----------------|------------|----------------|
| Fremførbart underskudd | -33 176 | 0 | -33 176 |
| Netto forskjeller | -33 176 | 0 | -33 176 |
| Skattereduserende forskjeller som ikke kan utlignes | 33 176 | 0 | 33 176 |
| Sum midlertidige forskjeller som påvirker betalbar skatt | 0 | 0 | 0 |
| Utsatt skatt 31.12.2024 basert på 22 % | 0 | 0 | 0 |



HØITRANS AS
929 184 610

Note 5 - Egenkapital

| | Aksjekapital | Annen innsk. EK | Opptjent egenkapital | Sum |
|------------------------|--------------|-----------------|----------------------|--------|
| Egenkapital 31.12.2023 | 30 000 | -8 183 | 2 465 | 24 282 |
| Årsresultat | 0 | 0 | 30 829 | 30 829 |
| Egenkapital 31.12.2024 | 30 000 | -8 183 | 33 294 | 55 111 |

Note 6 - Gjeld og garantiforpliktelser

Mer om gjeld

Gjenstående gjeld til aksjonær er kr 165 000,- pr 31.12. Lånet er rentefritt og gitt i 2022.