



ÅRSREGNSKAPET FOR REGNSKAPSÅRET 2020 - GENERELL INFORMASJON

Enheten

Organisasjonsnummer: 922 699 771
Organisasjonsform: Aksjeselskap
Foretaksnavn: CONIN AS
Forretningsadresse: Dalen 13
3770 KRAGERØ

Regnskapsår

Årsregnskapets periode: 01.01.2020 - 31.12.2020

Konsern

Morselskap i konsern: Nei

Regnskapsregler

Regler for små foretak benyttet: Ja
Benyttet ved utarbeidelsen av årsregnskapet til selskapet: Regnskapslovens alminnelige regler

Årsregnskapet fastsatt av kompetent organ

Bekreftet av representant for selskapet: Kjell Ivar Thoresen
Dato for fastsettelse av årsregnskapet: 31.08.2021

Grunnlag for avgivelse

År 2020: Årsregnskapet er elektronisk innlevert
År 2019: Tall er hentet fra elektronisk innlevert årsregnskap fra 2020

Det er ikke krav til at årsregnskapet m.v. som sendes til Regnskapsregisteret er undertegnet. Kontrollen på at dette er utført ligger hos revisor/enhetens øverste organ. Sikkerheten ivaretas ved at innsender har rolle/rettighet for innsending av årsregnskapet via Altinn, og ved at det bekreftes at årsregnskapet er fastsatt av kompetent organ.

Brønnøysundregistrene, 01.07.2022



Resultatregnskap

Beløp i: NOK	Note	2020	2019
RESULTATREGNSKAP			
Inntekter			
Salgsinntekt		196 150	38 947
Sum inntekter		196 150	38 947
Kostnader			
Varekostnad		24 650	
Annen driftskostnad		27 271	6 452
Sum kostnader		51 921	6 452
Driftsresultat		144 229	32 495
Finansinntekter og finanskostnader			
Annen renteinntekt		11	9
Sum finansinntekter		11	9
Annen rentekostnad		2 901	1 377
Sum finanskostnader		2 901	1 377
Netto finans		-2 890	-1 368
Ordinært resultat før skattekostnad	4	141 339	31 127
Skattekostnad på ordinært resultat	4	31 106	6 848
Ordinært resultat etter skattekostnad		110 233	24 279
Årsresultat		110 233	24 279
Årsresultat etter minoritetsinteresser		110 233	24 279
Totalresultat		110 233	24 279
Overføringer og disponeringer			
Avsatt til annen egenkapital	6	110 233	24 279
Sum overføringer og disponeringer		110 233	24 279



Balanse

Beløp i: NOK	Note	2020	2019
BALANSE - EIENDELER			
Anleggsmidler			
Immaterielle eiendeler			
Utsatt skattefordel	4		
Finansielle anleggsmidler			
Investeringer i aksjer og andeler	3	331 000	316 000
Sum finansielle anleggsmidler		331 000	316 000
Sum anleggsmidler		331 000	316 000
Omløpsmidler			
Varer			
Fordringer			
Kundefordringer		153 125	
Andre kortsiktige fordringer		603	
Sum fordringer		153 728	
Investeringer			
Aksjer og andeler i foretak i samme konsern	3		
Markedsbaserte aksjer	3		
Markedsbaserte obligasjoner	3		
Andre markedsbaserte finansielle instrumenter	3		
Bankinnskudd, kontanter og lignende			
Bankinnskudd, kontanter o.l.		15 082	48 194
Sum bankinnskudd, kontanter og lignende		15 082	48 194
Sum omløpsmidler		168 810	48 194
SUM EIENDELER		499 810	364 194

BALANSE - EGENKAPITAL OG GJELD



Balanse

Beløp i: NOK	Note	2020	2019
Egenkapital			
Innskutt egenkapital			
Aksjekapital	5, 6	30 000	30 000
Beholdning av egne aksjer	5		
Sum innskutt egenkapital		30 000	30 000
Opptjent egenkapital			
Annen egenkapital	6	134 511	24 279
Sum opptjent egenkapital		134 511	24 279
Sum egenkapital		164 511	54 279
Gjeld			
Langsiktig gjeld			
Utsatt skatt	4		
Annen langsiktig gjeld			
Øvrig langsiktig gjeld	5	302 228	299 377
Sum annen langsiktig gjeld		302 228	299 377
Sum langsiktig gjeld		302 228	299 377
Kortsiktig gjeld			
Leverandørgjeld		1 669	3 394
Betalbar skatt	4	31 106	6 848
Annen kortsiktig gjeld		296	296
Sum kortsiktig gjeld		33 071	10 538
Sum gjeld		335 299	309 915
SUM EGENKAPITAL OG GJELD		499 810	364 194



Brønnøysundregistrene

ÅRSREGNSKAP FOR REGNSKAPSÅRET 2020 - GENERELL INFORMASJON

Journalnummer: 2021 806334

Enheten

Organisasjonsnummer: 922 699 771
Organisasjonsform: Aksjeselskap
Foretaksnavn: CONIN AS
Forretningsadresse: Dalen 13
3770 KRAGERØ

Regnskapsår

Årsregnskapets periode: 01.01.2020 - 31.12.2020

Konsern

Morselskap i konsern: Nei

Regnskapsregler

Regler for små foretak benyttet: Ja
Benyttet ved utarbeidelsen av årsregnskapet til selskapet: Regnskapslovens alminnelige regler

Årsregnskapet fastsatt av kompetent organ

Bekreftet av representant for selskapet: Kjell Ivar Thoresen
Dato for fastsettelse av årsregnskapet: 31.08.2021

Revisjon

Selskapet har besluttet at årsregnskapet ikke skal revideres: Ja
Årsregnskapet er utarbeidet av ekstern autorisert regnskapsfører: Ja
Ekstern autorisert regnskapsfører har i løpet av regnskapsåret bistått ved den løpende regnskapsføringen eller utført andre tjenester for selskapet enn å utarbeide årsregnskapet: Ja

Grunnlag for avgivelse

År 2020: Årsregnskap er elektronisk innlevert.
År 2019: Tall er hentet fra elektronisk innlevert årsregnskap fra 2020.

Det er ikke krav til at årsregnskapet m.v. som sendes til Regnskapsregisteret er undertegnet. Kontrollen på at dette er utført ligger hos revisor/enhetens øverste organ. Sikkerheten ivaretas ved at innsender har rolle/rettighet for innsending av årsregnskapet via Altinn, og ved at det bekreftes at årsregnskapet er fastsatt av kompetent organ.

Brønnøysundregistrene, 25.09.2021

Brønnøysundregistrene
Postadresse: Postboks 900, 8910 Brønnøysund
Telefon: 75 00 75 00
E-post: firmapost@brreg.no Internett: www.brreg.no
Organisasjonsnummer: 974 760 673



Organisasjonsnr: 922 699 771
CONIN AS

RESULTATREGNSKAP

Beløp i: NOK	Note	2020	2019
RESULTATREGNSKAP			
Inntekter			
Salgsinntekt		196 150	38 947
Sum inntekter		196 150	38 947
Kostnader			
Varekostnad		24 650	
Annen driftskostnad		27 271	6 452
Sum kostnader		51 921	6 452
Driftsresultat		144 229	32 495
Finansinntekter og finanskostnader			
Annen renteinntekt		11	9
Sum finansinntekter		11	9
Annen rentekostnad		2 901	1 377
Sum finanskostnader		2 901	1 377
Netto finans		-2 890	-1 368
Ordinært resultat før skattekostnad	4	141 339	31 127
Skattekostnad på ordinært resultat	4	31 106	6 848
Ordinært resultat etter skattekostnad		110 233	24 279
Årsresultat		110 233	24 279
Årsresultat etter minoritetsinteresser		110 233	24 279
Totalresultat		110 233	24 279
Overføringer og disponeringer			
Avsatt til annen egenkapital	6	110 233	24 279
Sum overføringer og disponeringer		110 233	24 279



Organisasjonsnr: 922 699 771
CONIN AS

BALANSE

Beløp i: NOK	Note	2020	2019
--------------	------	------	------

BALANSE - EIENDELER

Anleggsmidler

Immaterielle eiendeler

Utsatt skattefordel	4		
---------------------	---	--	--

Finansielle anleggsmidler

Investeringer i aksjer og andeler	3	331 000	316 000
-----------------------------------	---	---------	---------

Sum finansielle anleggsmidler		331 000	316 000
--------------------------------------	--	----------------	----------------

Sum anleggsmidler		331 000	316 000
--------------------------	--	----------------	----------------

Omløpsmidler

Varer

Fordringer

Kundefordringer		153 125	
-----------------	--	---------	--

Andre kortsiktige fordringer		603	
------------------------------	--	-----	--

Sum fordringer		153 728	
-----------------------	--	----------------	--

Investeringer

Aksjer og andeler i foretak i samme konsern	3		
---	---	--	--

Markedsbaserte aksjer	3		
-----------------------	---	--	--

Markedsbaserte obligasjoner	3		
-----------------------------	---	--	--

Andre markedsbaserte finansielle instrumenter	3		
---	---	--	--

Bankinnskudd, kontanter og lignende

Bankinnskudd, kontanter o.

l.		15 082	48 194
----	--	--------	--------

Sum bankinnskudd, kontanter og lignende		15 082	48 194
--	--	---------------	---------------

Sum omløpsmidler		168 810	48 194
-------------------------	--	----------------	---------------

SUM EIENDELER		499 810	364 194
----------------------	--	----------------	----------------

BALANSE - EGENKAPITAL OG GJELD

GJELD

Egenkapital

Innskutt egenkapital

Aksjekapital	5, 6	30 000	30 000
--------------	------	--------	--------

Beholdning av egne aksjer	5		
---------------------------	---	--	--



Sum innskutt egenkapital		30 000	30 000
Opptjent egenkapital			
Annen egenkapital	6	134 511	24 279
Sum opptjent egenkapital		134 511	24 279
Sum egenkapital		164 511	54 279
Gjeld			
Langsiktig gjeld			
Utsatt skatt	4		
Annen langsiktig gjeld			
Øvrig langsiktig gjeld	5	302 228	299 377
Sum annen langsiktig gjeld		302 228	299 377
Sum langsiktig gjeld		302 228	299 377
Kortsiktig gjeld			
Leverandørgjeld		1 669	3 394
Betalbar skatt	4	31 106	6 848
Annen kortsiktig gjeld		296	296
Sum kortsiktig gjeld		33 071	10 538
Sum gjeld		335 299	309 915
SUM EGENKAPITAL OG GJELD		499 810	364 194



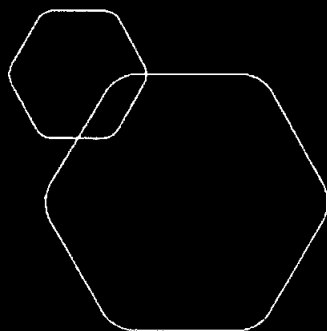
Organisasjonsnr: 922 699 771
CONIN AS

NOTEOPPLYSNINGER - SELSKAP - alle poster oppgitt i hele tall

Note
2

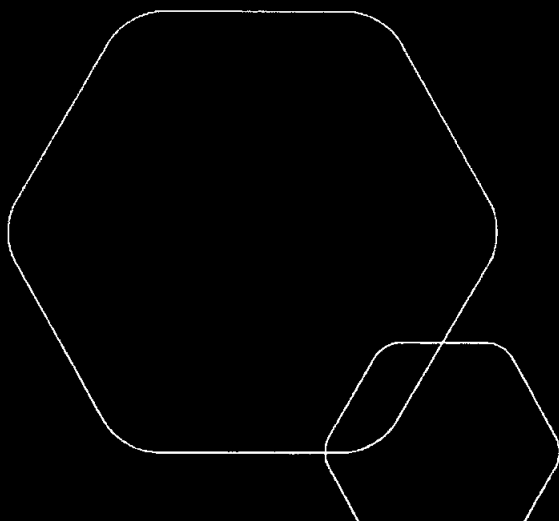
Antall årsverk i regnskapsåret

Virksomheten har hatt følgende antall årsverk:
0.00



Årsregnskap 2020
Conin AS

Resultatregnskap
Balanse
Noter til regnskapet



Org.nr.: 922 699 771



RESULTATREGNSKAP

CONIN AS

DRIFTSINNTEKTER OG DRIFTSKOSTNADER	Note	2020	2019
Salgsinntekt		196 150	38 947
Sum driftsinntekter		196 150	38 947
Varekostnad		24 650	0
Annen driftskostnad		27 271	6 452
Sum driftskostnader		51 921	6 452
Driftsresultat		144 229	32 495
FINANSINNTEKTER OG FINANSKOSTNADER			
Annen renteinntekt		11	9
Annen rentekostnad		2 901	1 377
Resultat av finansposter		-2 890	-1 368
Ordinært resultat før skattekostnad	4	141 339	31 127
Skattekostnad på ordinært resultat	4	31 106	6 848
Ordinært resultat		110 233	24 279
Årsresultat		110 233	24 279
OVERFØRINGER			
Avsatt til annen egenkapital	6	110 233	24 279
Sum overføringer		110 233	24 279

CONIN AS

SIDE 2



BALANSE

CONIN AS

EIENDELER	Note	2020	2019
VARIGE DRIFTSMIDLER			
FINANSIELLE ANLEGGSMIDLER			
Investeringer i aksjer og andeler	3	331 000	316 000
Sum finansielle anleggsmidler		331 000	316 000
Sum anleggsmidler		331 000	316 000
OMLØPSMIDLER			
FORDRINGER			
Kundefordringer		153 125	0
Andre kortsiktige fordringer		603	0
Sum fordringer		153 728	0
INVESTERINGER			
Bankinnskudd, kontanter o.l.		15 082	48 194
Sum omløpsmidler		168 810	48 194
Sum eiendeler		499 810	364 194

CONIN AS

SIDE 3




BALANSE

CONIN AS

EGENKAPITAL OG GJELD	Note	2020	2019
EGENKAPITAL			
INNSKUTT EGENKAPITAL			
Aksjekapital	5, 6	30 000	30 000
Sum innskutt egenkapital		30 000	30 000
OPPTJENT EGENKAPITAL			
Annen egenkapital	6	134 511	24 279
Sum opptjent egenkapital		134 511	24 279
Sum egenkapital		164 511	54 279
GJELD			
AVSETNING FOR FORPLIKTELSE			
ANNEN LANGSIKTIG GJELD			
Øvrig langsiktig gjeld	5	302 228	299 377
Sum annen langsiktig gjeld		302 228	299 377
KORTSIKTIG GJELD			
Leverandørgjeld		1 669	3 394
Betalbar skatt	4	31 106	6 848
Annen kortsiktig gjeld		296	296
Sum kortsiktig gjeld		33 071	10 538
Sum gjeld		335 299	309 915
Sum egenkapital og gjeld		499 810	364 194

31.08.2021

Styret i Conin AS



Kjell Ivar Thoresen
styreleder/daglig leder



Note 1 Regnskapsprinsipper

Årsregnskapet er satt opp i samsvar med regnskapsloven og NRS 8 - God regnskapsskikk for små foretak.

Driftsinntekter

Inntekter ved salg av varer og tjenester vurderes til virkelig verdi av vederlaget, netto etter fradrag for merverdiavgift og eventuelle rabatter. Inntektsføring ved salg av varer skjer på leveringstidspunktet. Tjenester inntektsføres etter hvert som de utføres.

Kostnader

Utgifter sammenstilles med og kostnadsføres samtidig med de inntekter utgiftene kan henføres til. Utgifter som ikke direkte kan henføres til inntekter, kostnadsføres når de påløper.

Anleggsmidler og langsiktig gjeld

Anleggsmidler omfatter eiendeler bestemt til varig eie og bruk. Anleggsmidler vurderes til anskaffelseskost. Varige driftsmidler balanseføres og avskrives over driftsmidlets forventede økonomiske levetid. Nedskrivning til virkelig verdi forestas ved verdifall som forventes ikke å være av forbigående art. Nedskrivning reverseres når grunnlaget for nedskrivning ikke lenger er tilstede. Langsiktig gjeld omfatter normalt poster som forfaller til betaling senere enn ett år etter siste dag i regnskapsåret. Langsiktig gjeld vurderes til pålydende verdi.

Omløpsmidler og kortsiktig gjeld

Omløpsmidler og kortsiktig gjeld omfatter normalt poster som forfaller til betaling innen ett år etter balansedagen, samt poster som knytter seg til varekretsløpet. Omløpsmidler vurderes til laveste verdi av anskaffelseskost og virkelig verdi. Kortsiktig gjeld vurderes til høyeste verdi av pålydende og antatt virkelig verdi.

Varer

Varer vurderes til det laveste av anskaffelseskost og netto salgsverdi. Egentilvirkede ferdigvarer og varer under tilvirkning er vurdert til variabel tilvirkningskost. Det foretas nedskrivning for påregnelig ukurans

Fordringer

Kundefordringer og andre fordringer oppføres til pålydende etter fradrag for avsetning til forventet tap. Avsetning til tap gjøres på grunnlag av en individuell vurdering av de enkelte fordringene.

Skatt

Skattekostnaden i resultatregnskapet omfatter både periodens betalbare skatt og endring i utsatt skatt. Utsatt skatt er beregnet med 22 % på grunnlag av de midlertidige forskjeller som eksisterer mellom regnskapsmessige og skattemessige verdier, samt ligningsmessig underskudd til fremføring ved utgangen av regnskapsåret. Skatteøkende og skattereduserende midlertidige forskjeller som reverserer eller kan reverseres i samme periode er utlignet og nettoført.

Første regnskapsår og sammenlignbare tall

Selskapet ble stiftet 25.02.2019 og av denne grunn presenteres ikke sammenlignbare tall.



Note 2 Lønnskostnad, antall ansatte, godtgjørelser, lån til ansatte mm

Pensjonsforpliktelser

Selskapet har ingen ansatte og er derfor ikke pliktig til å ha tjenstepensjonsordning etter lov om obligatorisk tjenstepensjon

Note 3 Investeringer i aksjer og andeler

Selskapet har følgende investeringer	Kontor	Eierandel	Stemmeandel	Bokført verdi
HBH Construction AS	Gjerstad	14 %	14 %	316 000
B45 Anlegg AS	Kragerø	50 %	50 %	15 000

Bokført verdi representerer kostpris.

Note 4 Skattekostnad

Skattepliktig inntekt	2020	2019
Ordinært resultat før skatt	141 339	31 127
Permanente forskjeller	50	
Skattepliktig inntekt	141 389	31 127

Årets skattekostnad fremkommer slik:

Betalbar skatt	31 106	6 848
Skattekostnad ordinært resultat	31 106	6 848

Note 5 Aksjonærer

Aksjekapitalen i selskapet pr 31.12 består av:	Antall	Pålydende	Bokført
Ordinære aksjer	1 000	30	30 000
Sum	1 000		30 000

Langsiktig lån fra aksjonær utgjør kr 302 228 pr 31.12.2020

Eierstruktur

De største aksjonærene i selskapet pr 31.12 var:	Ordinære	Eierandel	Stemmeandel
Kjell Ivar Thoresen	1 000	100 %	100 %
Totalt antall aksjer	1 000	100 %	100 %

Note 6 Egenkapital

Egenkapital	Aksjekapital	Annen egenkapital	Sum egenkapital
Egenkapital 01.01	30 000	24 279	54 279
Periodens resultat		110 233	110 233
Egenkapital 31.12.	30 000	134 511	164 511