



## ÅRSREGNSKAPET FOR REGNSKAPSÅRET 2024 - GENERELL INFORMASJON

### Enheten

Organisasjonsnummer: 976 734 904  
Organisasjonsform: Aksjeselskap  
Foretaksnavn: ALLIANCE OPTIKK HILLEVÅG AS  
Forretningsadresse: Gartnerveien 27  
4016 STAVANGER

### Regnskapsår

Årsregnskapets periode: 01.01.2024 - 31.12.2024

### Konsern

Morselskap i konsern: Nei

### Regnskapsregler

Regler for små foretak benyttet: Ja  
Benyttet ved utarbeidelsen av årsregnskapet til selskapet: Regnskapslovens alminnelige regler

### Årsregnskapet fastsatt av kompetent organ

Bekreftet av representant for selskapet: Tor Inge Moe Wathne  
Dato for fastsettelse av årsregnskapet: 18.03.2025

### Grunnlag for avgivelse

År 2024: Årsregnskapet er elektronisk innlevert  
År 2023: Tall er hentet fra elektronisk innlevert årsregnskap fra 2024

*Det er ikke krav til at årsregnskapet m.v. som sendes til Regnskapsregisteret er undertegnet. Kontrollen på at dette er utført ligger hos revisor/enhetens øverste organ. Sikkerheten ivaretas ved at innsender har rolle/rettighet for innsending av årsregnskapet via Altinn, og ved at det bekreftes at årsregnskapet er fastsatt av kompetent organ.*

Brønnøysundregistrene, 04.05.2025



## Resultatregnskap

Beløp i: NOK	Note	2024	2023
<b>RESULTATREGNSKAP</b>			
<b>Inntekter</b>			
Salgsinntekt		3 472 827	3 384 843
Annen driftsinntekt			638
<b>Sum inntekter</b>		<b>3 472 827</b>	<b>3 385 481</b>
<b>Kostnader</b>			
Endring i beholdning av varer under tilvirkning og ferdig tilvirkede varer		112 620	
Varekostnad		1 079 485	1 042 545
Lønnskostnad	1	1 231 429	1 210 333
Avskrivning av driftsmidler	2	30 900	30 900
Annen driftskostnad	1	1 256 359	1 111 912
<b>Sum kostnader</b>		<b>3 710 793</b>	<b>3 395 691</b>
<b>Driftsresultat</b>		<b>-237 966</b>	<b>-10 210</b>
<b>Finansinntekter og finanskostnader</b>			
Annen finansinntekt		489	6 747
<b>Sum finansinntekter</b>		<b>489</b>	<b>6 747</b>
Annen rentekostnad		13 156	18 448
Annen finanskostnad		60	
<b>Sum finanskostnader</b>		<b>13 216</b>	<b>18 448</b>
<b>Netto finans</b>		<b>-12 727</b>	<b>-11 701</b>
<b>Resultat før skattekostnad</b>	3	<b>-250 693</b>	<b>-21 911</b>
Skattekostnad på resultat	3		
<b>Årsresultat</b>	4	<b>-250 693</b>	<b>-21 911</b>
<b>Årsresultat etter minoritetsinteresser</b>		<b>-250 693</b>	<b>-21 911</b>
<b>Totalresultat</b>		<b>-250 693</b>	<b>-21 911</b>



## Resultatregnskap

<b>Beløp i: NOK</b>	<b>Note</b>	<b>2024</b>	<b>2023</b>
<b>Overføringer og disponeringer</b>			
Udekket tap		-250 693	-21 911
<b>Sum overføringer og disponeringer</b>		<b>-250 693</b>	<b>-21 911</b>



## Balanse

Beløp i: NOK	Note	2024	2023
<b>BALANSE - EIENDELER</b>			
<b>Anleggsmidler</b>			
<b>Immaterielle eiendeler</b>			
Utsatt skattefordel	3		
<b>Varige driftsmidler</b>			
Tomter, bygninger o.a. fast eiendom	2		
Maskiner og anlegg	2		
Skip og flytende installasjoner	2		
Driftsløsøre, inventar o.a. utstyr	2	38 738	69 638
<b>Sum varige driftsmidler</b>	2	<b>38 738</b>	<b>69 638</b>
<b>Finansielle anleggsmidler</b>			
Investeringer i tilknyttet selskap		50 000	50 000
Lån til tilknyttet selskap og felles kontrollert virksomhet		60 000	30 000
Investeringer i aksjer og andeler		96 118	99 460
<b>Sum finansielle anleggsmidler</b>		<b>206 118</b>	<b>179 460</b>
<b>Sum anleggsmidler</b>		<b>244 856</b>	<b>249 097</b>
<b>Omløpsmidler</b>			
<b>Varer</b>			
<b>Sum varer</b>		<b>639 524</b>	<b>752 144</b>
<b>Fordringer</b>			
Kundefordringer		10 329	22 396
Andre kortsiktige fordringer		67 924	45 989
<b>Sum fordringer</b>		<b>78 253</b>	<b>68 384</b>
<b>Bankinnskudd, kontanter og lignende</b>			
Bankinnskudd, kontanter o.l.		35 042	49 194
<b>Sum bankinnskudd, kontanter og lignende</b>		<b>35 042</b>	<b>49 194</b>
<b>Sum omløpsmidler</b>		<b>752 818</b>	<b>869 722</b>
<b>SUM EIENDELER</b>		<b>997 674</b>	<b>1 118 819</b>



## Balanse

Beløp i: NOK	Note	2024	2023
<b>BALANSE - EGENKAPITAL OG GJELD</b>			
<b>Egenkapital</b>			
<b>Innskutt egenkapital</b>			
Aksjekapital	5	440 000	440 000
Beholdning av egne aksjer	5		
<b>Sum innskutt egenkapital</b>		<b>440 000</b>	<b>440 000</b>
<b>Opptjent egenkapital</b>			
Udekket tap		358 890	108 197
<b>Sum opptjent egenkapital</b>		<b>-358 890</b>	<b>-108 197</b>
<b>Sum egenkapital</b>	4	<b>81 110</b>	<b>331 803</b>
<b>Gjeld</b>			
<b>Langsiktig gjeld</b>			
Utsatt skatt	3		
<b>Annen langsiktig gjeld</b>			
<b>Sum langsiktig gjeld</b>		<b>0</b>	<b>0</b>
<b>Kortsiktig gjeld</b>			
Gjeld til kredittinstitusjoner		204 717	41 715
Leverandørgjeld		144 876	208 488
Betalbar skatt	3		
Skyldig offentlige avgifter		111 388	128 225
Annen kortsiktig gjeld		455 583	408 588
<b>Sum kortsiktig gjeld</b>		<b>916 564</b>	<b>787 016</b>
<b>Sum gjeld</b>		<b>916 564</b>	<b>787 016</b>
<b>SUM EGENKAPITAL OG GJELD</b>		<b>997 674</b>	<b>1 118 819</b>



## Brønnøysundregistrene

### ÅRSREGNSKAP FOR REGNSKAPSÅRET 2024 - GENERELL INFORMASJON

Journalnummer: 2025 402716

#### Enheten

Organisasjonsnummer: 976 734 904  
Organisasjonsform: Aksjeselskap  
Foretaksnavn: ALLIANCE OPTIKK HILLEVÅG AS  
Forretningsadresse: Gartnerveien 27  
4016 STAVANGER

#### Regnskapsår

Årsregnskapets periode: 01.01.2024 - 31.12.2024

#### Konsern

Morselskap i konsern: Nei

#### Regnskapsregler

Regler for små foretak benyttet: Ja  
Benyttet ved utarbeidelsen av  
årsregnskapet til selskapet: Regnskapslovens alminnelige regler

#### Årsregnskapet fastsatt av kompetent organ

Bekreftet av representant for selskapet: Tor Inge Moe Wathne  
Dato for fastsettelse av årsregnskapet: 18.03.2025

#### Revisjon

Selskapet har besluttet at årsregnskapet  
ikke skal revideres: Ja  
Årsregnskapet er utarbeidet av ekstern  
autorisert regnskapsfører: Ja  
Ekstern autorisert regnskapsfører har i  
løpet av regnskapsåret bistått ved den  
løpende regnskapsføringen eller utført  
andre tjenester for selskapet enn å  
utarbeide årsregnskapet: Ja

#### Grunnlag for avgivelse

År 2024: Årsregnskap er elektronisk innlevert.  
År 2023: Tall er hentet fra elektronisk innlevert årsregnskap fra 2024.

*Det er ikke krav til at årsregnskapet m.v. som sendes til Regnskapsregisteret er undertegnet. Kontrollen på at dette er utført ligger hos revisor/enhetens øverste organ. Sikkerheten ivaretas ved at innsender har rolle/rettighet for innsending av årsregnskapet via Altinn, og ved at det bekreftes at årsregnskapet er fastsatt av kompetent organ.*

Brønnøysundregistrene, 03.05.2025

---

Brønnøysundregistrene  
Postadresse: Postboks 900, 8910 Brønnøysund  
Telefon: 75 00 75 00  
E-post: firmapost@brreg.no Internett: www.brreg.no  
Organisasjonsnummer: 974 760 673



Organisasjonsnr: 976 734 904  
ALLIANCE OPTIKK HILLEVÅG AS

## RESULTATREGNSKAP

Beløp i: NOK	Note	2024	2023
<b>RESULTATREGNSKAP</b>			
<b>Inntekter</b>			
Salgsinntekt		3 472 827	3 384 843
Annen driftsinntekt			638
<b>Sum inntekter</b>		<b>3 472 827</b>	<b>3 385 481</b>
<b>Kostnader</b>			
Endring i beholdning av varer under tilvirkning og ferdig tilvirkede varer		112 620	
Varekostnad		1 079 485	1 042 545
Lønnskostnad	1	1 231 429	1 210 333
Avskrivning av driftsmidler	2	30 900	30 900
Annen driftskostnad	1	1 256 359	1 111 912
<b>Sum kostnader</b>		<b>3 710 793</b>	<b>3 395 691</b>
<b>Driftsresultat</b>		<b>-237 966</b>	<b>-10 210</b>
<b>Finansinntekter og finanskostnader</b>			
Annen finansinntekt		489	6 747
<b>Sum finansinntekter</b>		<b>489</b>	<b>6 747</b>
Annen rentekostnad		13 156	18 448
Annen finanskostnad		60	
<b>Sum finanskostnader</b>		<b>13 216</b>	<b>18 448</b>
<b>Netto finans</b>		<b>-12 727</b>	<b>-11 701</b>
<b>Resultat før skattekostnad</b>	3	<b>-250 693</b>	<b>-21 911</b>
Skattekostnad på resultat	3		
<b>Årsresultat</b>	4	<b>-250 693</b>	<b>-21 911</b>
<b>Årsresultat etter minoritetsinteresser</b>		<b>-250 693</b>	<b>-21 911</b>
<b>Totalresultat</b>		<b>-250 693</b>	<b>-21 911</b>
<b>Overføringer og disponeringer</b>			
Udekket tap		-250 693	-21 911
<b>Sum overføringer og disponeringer</b>		<b>-250 693</b>	<b>-21 911</b>



Organisasjonsnr: 976 734 904  
ALLIANCE OPTIKK HILLEVÅG AS

## BALANSE

<b>Beløp i: NOK</b>	<b>Note</b>	<b>2024</b>	<b>2023</b>
<b>BALANSE - EIENDELER</b>			
<b>Anleggsmidler</b>			
<b>Immaterielle eiendeler</b>			
Utsatt skattefordel	3		
<b>Varige driftsmidler</b>			
Tomter, bygninger o.a. fast eiendom	2		
Maskiner og anlegg	2		
Skip og flytende installasjoner	2		
Driftsløsøre, inventar o. a. utstyr	2	38 738	69 638
<b>Sum varige driftsmidler</b>	<b>2</b>	<b>38 738</b>	<b>69 638</b>
<b>Finansielle anleggsmidler</b>			
Investeringer i tilknyttet selskap		50 000	50 000
Lån til tilknyttet selskap og felles kontrollert virksomhet		60 000	30 000
Investeringer i aksjer og andeler		96 118	99 460
<b>Sum finansielle anleggsmidler</b>		<b>206 118</b>	<b>179 460</b>
<b>Sum anleggsmidler</b>		<b>244 856</b>	<b>249 097</b>
<b>Omløpsmidler</b>			
<b>Varer</b>			
<b>Sum varer</b>		<b>639 524</b>	<b>752 144</b>
<b>Fordringer</b>			
Kundefordringer		10 329	22 396
Andre kortsiktige fordringer		67 924	45 989
<b>Sum fordringer</b>		<b>78 253</b>	<b>68 384</b>
<b>Bankinnskudd, kontanter og lignende</b>			
Bankinnskudd, kontanter o. l.		35 042	49 194
<b>Sum bankinnskudd, kontanter og lignende</b>		<b>35 042</b>	<b>49 194</b>
<b>Sum omløpsmidler</b>		<b>752 818</b>	<b>869 722</b>
<b>SUM EIENDELER</b>		<b>997 674</b>	<b>1 118 819</b>



## BALANSE - EGENKAPITAL OG GJELD

### Egenkapital

#### Innskutt egenkapital

Aksjekapital	5	440 000	440 000
Beholdning av egne aksjer	5		
<b>Sum innskutt egenkapital</b>		<b>440 000</b>	<b>440 000</b>

#### Opptjent egenkapital

Udekket tap		358 890	108 197
<b>Sum opptjent egenkapital</b>		<b>-358 890</b>	<b>-108 197</b>

<b>Sum egenkapital</b>	<b>4</b>	<b>81 110</b>	<b>331 803</b>
------------------------	----------	---------------	----------------

### Gjeld

#### Langsiktig gjeld

Utsatt skatt	3		
<b>Annen langsiktig gjeld</b>			
<b>Sum langsiktig gjeld</b>		<b>0</b>	<b>0</b>

#### Kortsiktig gjeld

Gjeld til kredittinstitusjoner		204 717	41 715
Leverandørgjeld		144 876	208 488
Betalbar skatt	3		
Skyldig offentlige avgifter		111 388	128 225
Annen kortsiktig gjeld		455 583	408 588
<b>Sum kortsiktig gjeld</b>		<b>916 564</b>	<b>787 016</b>

<b>Sum gjeld</b>		<b>916 564</b>	<b>787 016</b>
------------------	--	----------------	----------------

<b>SUM EGENKAPITAL OG GJELD</b>		<b>997 674</b>	<b>1 118 819</b>
---------------------------------	--	----------------	------------------



Organisasjonsnr: 976 734 904  
ALLIANCE OPTIKK HILLEVÅG AS

NOTEOPPLYSNINGER - SELSKAP - alle poster oppgitt i hele tall

**Note**

1

Antall årsverk i regnskapsåret  
3.00

Sum Beløp

Balanseført verdi 31.12. Varige driftsmidler Immaterielle eiend.

**Konsernregnskap**

Morselskapet sitt navn

Forretningskontor for morselskapet

**Begrunnelse for at datterselskap er utelatt fra konsolideringen**

Samlet beløp - tilknyttet selskap Årets Fjorårets

Samlet beløp - foretak i samme konsern Årets Fjorårets

Samlet beløp - foretak i samme konsern Årets Fjorårets


Samlet beløp - felles kontrollert virksomhet Årets Fjorårets


Pantstillelse Beløp

Beholdning av egne aksjer Antall Pålydende Andel av aksjek.



 BankID Signing  
Audun Melhus  
2025-04-23

 BankID Signing  
Arne Martin Koppen  
2025-04-23

 Bypass Signing  
Tor Inge Moe Wathne  
2025-04-29

# Årsregnskap 2024

## Alliance Optikk Hillevåg AS

**Resultatregnskap**  
**Balanse**  
**Noter til regnskapet**

**Org.nr.: 976 734 904**



## Resultatregnskap Alliance Optikk Hillevåg AS

Driftsinntekter og driftskostnader	Note	2024	2023
Salgsinntekt		3 472 827	3 384 843
Annen driftsinntekt		0	638
<b>Sum driftsinntekter</b>		<b>3 472 827</b>	<b>3 385 481</b>
Varekostnad		1 079 485	1 042 545
End. beh. varer u.tilv. og ferdigvarer		112 620	0
Lønnskostnad	1	1 231 429	1 210 333
Avskrivning av driftsmidler	2	30 900	30 900
Annen driftskostnad	1	1 256 359	1 111 912
<b>Sum driftskostnader</b>		<b>3 710 793</b>	<b>3 395 691</b>
<b>Driftsresultat</b>		<b>-237 966</b>	<b>-10 210</b>
<b>Finansinntekter og finanskostnader</b>			
Annen finansinntekt		489	6 747
Annen rentekostnad		13 156	18 448
Annen finanskostnad		60	0
<b>Resultat av finansposter</b>		<b>-12 727</b>	<b>-11 701</b>
Resultat før skattekostnad	3	-250 693	-21 911
<b>Resultat</b>		<b>-250 693</b>	<b>-21 911</b>
<b>Årsresultat</b>	4	<b>-250 693</b>	<b>-21 911</b>
<b>Overføringer</b>			
Overført til udekket tap		250 693	21 911
<b>Sum overføringer</b>		<b>-250 693</b>	<b>-21 911</b>



## Balanse Alliance Optikk Hillevåg AS

Eiendeler	Note	2024	2023
<b>Varige driftsmidler</b>			
Driftsløsøre, inventar o.a. utstyr	2	38 738	69 638
<b>Sum varige driftsmidler</b>	<b>2</b>	<b>38 738</b>	<b>69 638</b>
Investeringer i tilknyttet selskap		50 000	50 000
Lån til tilknyttet selskap og felles kontrollert virksomhet		60 000	30 000
Investeringer i aksjer og andeler		96 118	99 460
<b>Sum finansielle anleggsmidler</b>		<b>206 118</b>	<b>179 460</b>
<b>Sum anleggsmidler</b>		<b>244 856</b>	<b>249 097</b>
<b>Omløpsmidler</b>			
Lager av varer og annen beholdning		639 524	752 144
<b>Fordringer</b>			
Kundefordringer		10 329	22 396
Andre kortsiktige fordringer		67 924	45 989
<b>Sum fordringer</b>		<b>78 253</b>	<b>68 384</b>
Bankinnskudd, kontanter o.l.		35 042	49 194
<b>Sum omløpsmidler</b>		<b>752 818</b>	<b>869 722</b>
<b>Sum eiendeler</b>		<b>997 674</b>	<b>1 118 819</b>



**Balanse**  
**Alliance Optikk Hillevåg AS**

Egenkapital og gjeld	Note	2024	2023
<b>Egenkapital</b>			
<b>Innskutt egenkapital</b>			
Aksjekapital	5	440 000	440 000
<b>Sum innskutt egenkapital</b>		<b>440 000</b>	<b>440 000</b>
<b>Opptjent egenkapital</b>			
Udekket tap		-358 890	-108 197
<b>Sum opptjent egenkapital</b>		<b>-358 890</b>	<b>-108 197</b>
<b>Sum egenkapital</b>	4	<b>81 110</b>	<b>331 803</b>
<b>Gjeld</b>			
<b>Kortsiktig gjeld</b>			
Gjeld til kredittinstitusjoner		204 717	41 715
Leverandørgjeld		144 876	208 488
Skyldig offentlige avgifter		111 388	128 225
Annen kortsiktig gjeld		455 583	408 588
<b>Sum kortsiktig gjeld</b>		<b>916 564</b>	<b>787 016</b>
<b>Sum gjeld</b>		<b>916 564</b>	<b>787 016</b>
<b>Sum egenkapital og gjeld</b>		<b>997 674</b>	<b>1 118 819</b>

18.03.2025  
Styret i Alliance Optikk Hillevåg AS

Tor Inge Moe Wathne  
Styreleder/daglig leder

Audun Melhus  
Styremedlem

Arne Martin Koppen  
Styremedlem



## Regnskapsprinsipper

Årsregnskapet er satt opp i samsvar med regnskapsloven og NRS 8 - God regnskapsskikk for små foretak.

### Driftsinntekter

Inntektsføring ved salg av varer skjer på leveringstidspunktet. Tjenester inntektsføres etter hvert som de leveres.

### Skatt

Skattekostnaden i resultatregnskapet omfatter både periodens betalbare skatt og endring i utsatt skatt. Utsatt skatt er beregnet med 22 % på grunnlag av de midlertidige forskjeller som eksisterer mellom regnskapsmessige og skattemessige verdier, samt ligningsmessig underskudd til fremføring ved utgangen av regnskapsåret. Skatteøkende og skattereduserende midlertidige forskjeller som reverserer eller kan reverseres i samme periode er utlignet og nettoført.

### Klassifisering og vurdering av anleggsmidler

Anleggsmidler omfatter eiendeler bestemt til varig eie og bruk. Anleggsmidler er vurdert til anskaffelseskost. Varige driftsmidler balanseføres og avskrives over driftsmidlets økonomiske levetid. Varige driftsmidler nedskrives til gjenvinnbart beløp ved verdifall som forventes ikke å være forbigående. Gjenvinnbart beløp er det høyeste av netto salgsverdi og verdi i bruk. Verdi i bruk er nåverdi av fremtidige kontantstrømmer knyttet til eiendelen. Nedskrivningen reverseres når grunnlaget for nedskrivningen ikke lenger er til stede.

### Klassifisering og vurdering av omløpsmidler

Omløpsmidler og kortsiktig gjeld omfatter normalt poster som forfaller til betaling innen ett år etter balansedagen, samt poster som knytter seg til varekretsløpet. Omløpsmidler vurderes til laveste verdi av anskaffelseskost og virkelig verdi.

### Varer

Varer er vurdert til det laveste av anskaffelseskost og netto salgsverdi.

### Fordringer

Kundefordringer og andre fordringer oppføres til pålydende etter fradrag for avsetning til forventet tap. Avsetning til tap gjøres på grunnlag av en individuell vurdering av de enkelte fordringene.

## Note 1 Lønnskostnader og ytelser og revisor

Lønnskostnader	2024	2023
Lønninger	1 027 690	1 000 062
Arbeidsgiveravgift	151 136	147 201
Pensjonskostnader	43 740	43 320
Andre ytelser	8 863	19 751
<b>Sum</b>	<b>1 231 429</b>	<b>1 210 333</b>

Selskapet har i 2024 sysselsatt 3 årsverk.

### Pensjonsforpliktelser

Selskapet er pliktig til å ha tjenestepensjonsordning etter lov om obligatorisk tjenestepensjon. Selskapets pensjonsordninger tilfredsstiller kravene i denne lov.

### Revisor

Selskapet har fravalgt revisjon.

## Note 2 Anleggsmidler

	Driftsløse, inventar ol.	Sum
Anskaffelseskost pr. 01.01.24	314 692	314 692
<b>= Anskaffelseskost 31.12.24</b>	<b>314 692</b>	<b>314 692</b>
Akkumulerte avskrivninger 31.12.24	275 954	275 954
<b>= Bokført verdi 31.12.24</b>	<b>38 738</b>	<b>38 738</b>
Årets ordinære avskrivninger	30 900	30 900
Økonomisk levetid	5-10 år	



## Note 3 Skatt

Årets skattekostnad	2024	2023
Resultatført skatt på ordinært resultat:		
Betalbar skatt	0	0
Endring i utsatt skattefordel	0	0
<b>Skattekostnad ordinært resultat</b>	<b>0</b>	<b>0</b>

Skattepliktig inntekt:		
Resultat før skatt	-250 693	-21 911
Permanente forskjeller	684	3 084
Endring i midlertidige forskjeller	6 356	47 531
Anvendelse av fremførbart underskudd	0	-28 703
<b>Skattepliktig inntekt</b>	<b>-243 653</b>	<b>0</b>

Betalbar skatt i balansen:		
Betalbar skatt på årets resultat	0	0
<b>Sum betalbar skatt i balansen</b>	<b>0</b>	<b>0</b>

Skatteeffekten av midlertidige forskjeller og underskudd til fremføring som har gitt opphav til utsatt skatt og utsatte skattefordeler, spesifisert på typer av midlertidige forskjeller

	2024	2023	Endring
Varige driftsmidler	-59 438	-53 082	6 356
<b>Sum</b>	<b>-59 438</b>	<b>-53 082</b>	<b>6 356</b>
Akkumulert fremførbart underskudd	-280 148	-36 496	243 653
Inngår ikke i beregningen av utsatt skatt	339 587	89 578	-250 009
<b>Utsatt skattefordel (22 %)</b>	<b>-74 709</b>	<b>-19 707</b>	<b>55 002</b>

I henhold til God regnskapskikk for små foretak balanseføres ikke utsatt skattefordel.

## Note 4 Egenkapital

	Aksjekapital	Udekket tap	Sum egenkapital
Pr. 31.12.2023	440 000	-108 197	331 803
<b>Pr 01.01.2024</b>	<b>440 000</b>	<b>-108 197</b>	<b>331 803</b>
Årets resultat	0	-250 693	-250 693
<b>Pr 31.12.2024</b>	<b>440 000</b>	<b>-358 890</b>	<b>81 110</b>

## Note 5 Aksjonærer

Aksjekapitalen i Alliance Optikk Hillevåg AS pr. 31.12 består av:

	Antall	Pålydende	Bokført
Ordinære aksjer	44	10 000,0	440 000
<b>Sum</b>	<b>44</b>		<b>440 000</b>

### Eierstruktur

De største aksjonærene i % pr. 31.12 var:

	Ordinære	Eierandel	Stemmeandel
Tor Inge Moe Wathne	44	100,0	100,0


Aksjer eiet av medlemmer i styret og daglig leder:

Navn	Verv	Ordinære
Tor Inge Moe Wathne	Styreleder/daglig leder	44
<b>Totalt antall aksjer</b>		<b>44</b>



 BankID Signing  
Audun Melhus  
2025-04-23

 BankID Signing  
Arne Martin Koppen  
2025-04-23

 Bypass Signing  
Tor Inge Moe Wathne  
2025-04-29

# Årsregnskap 2024

## Alliance Optikk Hillevåg AS

**Resultatregnskap**  
**Balanse**  
**Noter til regnskapet**

**Org.nr.: 976 734 904**



## Resultatregnskap Alliance Optikk Hillevåg AS

Driftsinntekter og driftskostnader	Note	2024	2023
Salgsinntekt		3 472 827	3 384 843
Annen driftsinntekt		0	638
<b>Sum driftsinntekter</b>		<b>3 472 827</b>	<b>3 385 481</b>
Varekostnad		1 079 485	1 042 545
End. beh. varer u.tilv. og ferdigvarer		112 620	0
Lønnskostnad	1	1 231 429	1 210 333
Avskrivning av driftsmidler	2	30 900	30 900
Annen driftskostnad	1	1 256 359	1 111 912
<b>Sum driftskostnader</b>		<b>3 710 793</b>	<b>3 395 691</b>
<b>Driftsresultat</b>		<b>-237 966</b>	<b>-10 210</b>
<b>Finansinntekter og finanskostnader</b>			
Annen finansinntekt		489	6 747
Annen rentekostnad		13 156	18 448
Annen finanskostnad		60	0
<b>Resultat av finansposter</b>		<b>-12 727</b>	<b>-11 701</b>
Resultat før skattekostnad	3	-250 693	-21 911
<b>Resultat</b>		<b>-250 693</b>	<b>-21 911</b>
<b>Årsresultat</b>	4	<b>-250 693</b>	<b>-21 911</b>
<b>Overføringer</b>			
Overført til udekket tap		250 693	21 911
<b>Sum overføringer</b>		<b>-250 693</b>	<b>-21 911</b>



## Balanse Alliance Optikk Hillevåg AS

Eiendeler	Note	2024	2023
<b>Varige driftsmidler</b>			
Driftsløsøre, inventar o.a. utstyr	2	38 738	69 638
<b>Sum varige driftsmidler</b>	<b>2</b>	<b>38 738</b>	<b>69 638</b>
Investeringer i tilknyttet selskap		50 000	50 000
Lån til tilknyttet selskap og felles kontrollert virksomhet		60 000	30 000
Investeringer i aksjer og andeler		96 118	99 460
<b>Sum finansielle anleggsmidler</b>		<b>206 118</b>	<b>179 460</b>
<b>Sum anleggsmidler</b>		<b>244 856</b>	<b>249 097</b>
<b>Omløpsmidler</b>			
Lager av varer og annen beholdning		639 524	752 144
<b>Fordringer</b>			
Kundefordringer		10 329	22 396
Andre kortsiktige fordringer		67 924	45 989
<b>Sum fordringer</b>		<b>78 253</b>	<b>68 384</b>
Bankinnskudd, kontanter o.l.		35 042	49 194
<b>Sum omløpsmidler</b>		<b>752 818</b>	<b>869 722</b>
<b>Sum eiendeler</b>		<b>997 674</b>	<b>1 118 819</b>



**Balanse**  
**Alliance Optikk Hillevåg AS**

Egenkapital og gjeld	Note	2024	2023
<b>Egenkapital</b>			
<b>Innskutt egenkapital</b>			
Aksjekapital	5	440 000	440 000
<b>Sum innskutt egenkapital</b>		<b>440 000</b>	<b>440 000</b>
<b>Opptjent egenkapital</b>			
Udekket tap		-358 890	-108 197
<b>Sum opptjent egenkapital</b>		<b>-358 890</b>	<b>-108 197</b>
<b>Sum egenkapital</b>	4	<b>81 110</b>	<b>331 803</b>
<b>Gjeld</b>			
<b>Kortsiktig gjeld</b>			
Gjeld til kredittinstitusjoner		204 717	41 715
Leverandørgjeld		144 876	208 488
Skyldig offentlige avgifter		111 388	128 225
Annen kortsiktig gjeld		455 583	408 588
<b>Sum kortsiktig gjeld</b>		<b>916 564</b>	<b>787 016</b>
<b>Sum gjeld</b>		<b>916 564</b>	<b>787 016</b>
<b>Sum egenkapital og gjeld</b>		<b>997 674</b>	<b>1 118 819</b>

18.03.2025  
Styret i Alliance Optikk Hillevåg AS

Tor Inge Moe Wathne  
Styreleder/daglig leder

Audun Melhus  
Styremedlem

Arne Martin Koppen  
Styremedlem



## Regnskapsprinsipper

Årsregnskapet er satt opp i samsvar med regnskapsloven og NRS 8 - God regnskapsskikk for små foretak.

### Driftsinntekter

Inntektsføring ved salg av varer skjer på leveringstidspunktet. Tjenester inntektsføres etter hvert som de leveres.

### Skatt

Skattekostnaden i resultatregnskapet omfatter både periodens betalbare skatt og endring i utsatt skatt. Utsatt skatt er beregnet med 22 % på grunnlag av de midlertidige forskjeller som eksisterer mellom regnskapsmessige og skattemessige verdier, samt ligningsmessig underskudd til fremføring ved utgangen av regnskapsåret. Skatteøkende og skattereduserende midlertidige forskjeller som reverserer eller kan reverseres i samme periode er utlignet og nettoført.

### Klassifisering og vurdering av anleggsmidler

Anleggsmidler omfatter eiendeler bestemt til varig eie og bruk. Anleggsmidler er vurdert til anskaffelseskost. Varige driftsmidler balanseføres og avskrives over driftsmidlets økonomiske levetid. Varige driftsmidler nedskrives til gjenvinnbart beløp ved verdifall som forventes ikke å være forbigående. Gjenvinnbart beløp er det høyeste av netto salgsverdi og verdi i bruk. Verdi i bruk er nåverdi av fremtidige kontantstrømmer knyttet til eiendelen. Nedskrivningen reverseres når grunnlaget for nedskrivningen ikke lenger er til stede.

### Klassifisering og vurdering av omløpsmidler

Omløpsmidler og kortsiktig gjeld omfatter normalt poster som forfaller til betaling innen ett år etter balansedagen, samt poster som knytter seg til varekretsløpet. Omløpsmidler vurderes til laveste verdi av anskaffelseskost og virkelig verdi.

### Varer

Varer er vurdert til det laveste av anskaffelseskost og netto salgsverdi.

### Fordringer

Kundefordringer og andre fordringer oppføres til pålydende etter fradrag for avsetning til forventet tap. Avsetning til tap gjøres på grunnlag av en individuell vurdering av de enkelte fordringene.

## Note 1 Lønnskostnader og ytelser og revisor

Lønnskostnader	2024	2023
Lønninger	1 027 690	1 000 062
Arbeidsgiveravgift	151 136	147 201
Pensjonskostnader	43 740	43 320
Andre ytelser	8 863	19 751
<b>Sum</b>	<b>1 231 429</b>	<b>1 210 333</b>

Selskapet har i 2024 sysselsatt 3 årsverk.

### Pensjonsforpliktelser

Selskapet er pliktig til å ha tjenestepensjonsordning etter lov om obligatorisk tjenestepensjon. Selskapets pensjonsordninger tilfredsstiller kravene i denne lov.

### Revisor

Selskapet har fravalgt revisjon.

## Note 2 Anleggsmidler

	Driftsløse, inventar ol.	Sum
Anskaffelseskost pr. 01.01.24	314 692	314 692
= Anskaffelseskost 31.12.24	<b>314 692</b>	<b>314 692</b>
Akkumulerte avskrivninger 31.12.24	275 954	275 954
= Bokført verdi 31.12.24	<b>38 738</b>	<b>38 738</b>
Årets ordinære avskrivninger	30 900	30 900
Økonomisk levetid	5-10 år	



## Note 3 Skatt

Årets skattekostnad	2024	2023
Resultatført skatt på ordinært resultat:		
Betalbar skatt	0	0
Endring i utsatt skattefordel	0	0
<b>Skattekostnad ordinært resultat</b>	<b>0</b>	<b>0</b>

Skattepliktig inntekt:		
Resultat før skatt	-250 693	-21 911
Permanente forskjeller	684	3 084
Endring i midlertidige forskjeller	6 356	47 531
Anvendelse av fremførbart underskudd	0	-28 703
<b>Skattepliktig inntekt</b>	<b>-243 653</b>	<b>0</b>

Betalbar skatt i balansen:		
Betalbar skatt på årets resultat	0	0
<b>Sum betalbar skatt i balansen</b>	<b>0</b>	<b>0</b>

Skatteeffekten av midlertidige forskjeller og underskudd til fremføring som har gitt opphav til utsatt skatt og utsatte skattefordeler, spesifisert på typer av midlertidige forskjeller

	2024	2023	Endring
Varige driftsmidler	-59 438	-53 082	6 356
<b>Sum</b>	<b>-59 438</b>	<b>-53 082</b>	<b>6 356</b>
Akkumulert fremførbart underskudd	-280 148	-36 496	243 653
Inngår ikke i beregningen av utsatt skatt	339 587	89 578	-250 009
<b>Utsatt skattefordel (22 %)</b>	<b>-74 709</b>	<b>-19 707</b>	<b>55 002</b>

I henhold til God regnskapskikk for små foretak balanseføres ikke utsatt skattefordel.

## Note 4 Egenkapital

	Aksjekapital	Udekket tap	Sum egenkapital
Pr. 31.12.2023	440 000	-108 197	331 803
<b>Pr 01.01.2024</b>	<b>440 000</b>	<b>-108 197</b>	<b>331 803</b>
Årets resultat	0	-250 693	-250 693
<b>Pr 31.12.2024</b>	<b>440 000</b>	<b>-358 890</b>	<b>81 110</b>

## Note 5 Aksjonærer

Aksjekapitalen i Alliance Optikk Hillevåg AS pr. 31.12 består av:

	Antall	Pålydende	Bokført
Ordinære aksjer	44	10 000,0	440 000
<b>Sum</b>	<b>44</b>		<b>440 000</b>

### Eierstruktur

De største aksjonærene i % pr. 31.12 var:

	Ordinære	Eierandel	Stemmeandel
Tor Inge Moe Wathne	44	100,0	100,0

Aksjer eiet av medlemmer i styret og daglig leder:

Navn	Verv	Ordinære
Tor Inge Moe Wathne	Styreleder/daglig leder	44
<b>Totalt antall aksjer</b>		<b>44</b>