



## ÅRSREGNSKAPET FOR REGNSKAPSÅRET 2021 - GENERELL INFORMASJON

### Enheten

Organisasjonsnummer: 816 928 842  
Organisasjonsform: Aksjeselskap  
Foretaksnavn: AXACTOR NORWAY HOLDING AS  
Forretningsadresse: c/o Axactor SE  
Drammensveien 167  
0277 OSLO

### Regnskapsår

Årsregnskapets periode: 01.01.2021 - 31.12.2021

### Konsern

Morselskap i konsern: Ja  
Konsernregnskap lagt ved: Nei

### Regnskapsregler

Regler for små foretak benyttet: Nei  
Benyttet ved utarbeidelsen av årsregnskapet til selskapet: Regnskapslovens alminnelige regler

### Årsregnskapet fastsatt av kompetent organ

Bekreftet av representant for selskapet: Hege Leret Hagen  
Dato for fastsettelse av årsregnskapet: 26.04.2022

### Grunnlag for avgivelse

År 2021: Årsregnskapet er elektronisk innlevert  
År 2020: Tall er hentet fra elektronisk innlevert årsregnskap fra 2021

*Det er ikke krav til at årsregnskapet m.v. som sendes til Regnskapsregisteret er undertegnet. Kontrollen på at dette er utført ligger hos revisor/enhetens øverste organ. Sikkerheten ivaretas ved at innsender har rolle/rettighet for innsending av årsregnskapet via Altinn, og ved at det bekreftes at årsregnskapet er fastsatt av kompetent organ.*

Brønnøysundregistrene, 19.05.2022



### Resultatregnskap

| Beløp i: NOK                                 | Note | 2021              | 2020              |
|--|------|-------------------|-------------------|
| <b>RESULTATREGNSKAP</b>                      |      |                   |                   |
| <b>Kostnader</b>                             |      |                   |                   |
| Annen driftskostnad                          |      | 85 584            | 126 506           |
| <b>Sum kostnader</b>                         |      | <b>85 584</b>     | <b>126 506</b>    |
| <b>Driftsresultat</b>                        |      | <b>-85 584</b>    | <b>-126 506</b>   |
| <b>Finansinntekter og finanskostnader</b>    |      |                   |                   |
| Renteinntekt fra foretak i samme konsern     |      | 48 648 974        | 54 627 602        |
| Annen finansinntekt                          |      | 16                | 469               |
| <b>Sum finansinntekter</b>                   |      | <b>48 648 990</b> | <b>54 628 071</b> |
| Rentekostnad til foretak i samme konsern     |      | 5 218 617         | 5 862 626         |
| Annen finanskostnad                          |      |                   | 20 533 000        |
| <b>Sum finanskostnader</b>                   |      | <b>5 218 617</b>  | <b>26 395 626</b> |
| <b>Netto finans</b>                          |      | <b>43 430 373</b> | <b>28 232 445</b> |
| <b>Ordinært resultat før skattekostnad</b>   |      | <b>43 344 789</b> | <b>28 105 939</b> |
| Skattekostnad på ordinært resultat           | 2    | 9 535 852         | 10 700 567        |
| <b>Ordinært resultat etter skattekostnad</b> |      | <b>33 808 937</b> | <b>17 405 372</b> |
| <b>Årsresultat</b>                           |      | <b>33 808 937</b> | <b>17 405 372</b> |
| <b>Overføringer og disponeringer</b>         |      |                   |                   |
| Ordinært utbytte                             |      | 659 963 114       |                   |
| Konsernbidrag                                |      | 33 808 936        | 37 938 373        |
| Overføringer til/fra annen egenkapital       |      | -659 963 114      | -20 533 000       |
| <b>Sum overføringer og disponeringer</b>     |      | <b>33 808 936</b> | <b>17 405 373</b> |



## Balanse

| Beløp i: NOK                                   | Note | 2021               | 2020                 |
|--|------|--------------------|----------------------|
| <b>BALANSE - EIENDELER</b>                     |      |                    |                      |
| <b>Anleggsmidler</b>                           |      |                    |                      |
| <b>Immaterielle eiendeler</b>                  |      |                    |                      |
| <b>Finansielle anleggsmidler</b>               |      |                    |                      |
| Investering i datterselskap                    | 3    | 275 361 076        | 275 361 076          |
| <b>Sum finansielle anleggsmidler</b>           |      | <b>275 361 076</b> | <b>275 361 076</b>   |
| <b>Sum anleggsmidler</b>                       |      | <b>275 361 076</b> | <b>275 361 076</b>   |
| <b>Omløpsmidler</b>                            |      |                    |                      |
| <b>Varer</b>                                   |      |                    |                      |
| <b>Fordringer</b>                              |      |                    |                      |
| Konsernfordringer                              | 4    | 43 344 775         | 811 417 281          |
| <b>Sum fordringer</b>                          |      | <b>43 344 775</b>  | <b>811 417 281</b>   |
| <b>Bankinnskudd, kontanter og lignende</b>     |      |                    |                      |
| Bankinnskudd, kontanter og lignende            | 5    | 65 588             | 51 156               |
| <b>Sum bankinnskudd, kontanter og lignende</b> |      | <b>65 588</b>      | <b>51 156</b>        |
| <b>Sum omløpsmidler</b>                        |      | <b>43 410 363</b>  | <b>811 468 437</b>   |
| <b>SUM EIENDELER</b>                           |      | <b>318 771 439</b> | <b>1 086 829 513</b> |
| <b>BALANSE - EGENKAPITAL OG GJELD</b>          |      |                    |                      |
| <b>Egenkapital</b>                             |      |                    |                      |
| <b>Innskutt egenkapital</b>                    |      |                    |                      |
| Aksjekapital                                   | 6,7  | 5 000 000          | 5 000 000            |
| Overkurs                                       | 7    | 215 999 886        | 875 963 000          |
| <b>Sum innskutt egenkapital</b>                |      | <b>220 999 886</b> | <b>880 963 000</b>   |
| <b>Opptjent egenkapital</b>                    |      |                    |                      |
| Annen egenkapital                              | 7    | 54 426 763         | 54 426 763           |



## Balanse

| <b>Beløp i: NOK</b>               | <b>Note</b> | <b>2021</b>        | <b>2020</b>          |
|-----------------------------------|-------------|--------------------|----------------------|
| <b>Sum opptjent egenkapital</b>   |             | <b>54 426 763</b>  | <b>54 426 763</b>    |
| <b>Sum egenkapital</b>            |             | <b>275 426 649</b> | <b>935 389 763</b>   |
| <b>Gjeld</b>                      |             |                    |                      |
| <b>Langsiktig gjeld</b>           |             |                    |                      |
| <b>Annen langsiktig gjeld</b>     |             |                    |                      |
| Langsiktig konserngjeld           | 4           |                    | 88 209 219           |
| <b>Sum annen langsiktig gjeld</b> |             |                    | <b>88 209 219</b>    |
| <b>Sum langsiktig gjeld</b>       |             | <b>0</b>           | <b>88 209 219</b>    |
| <b>Kortsiktig gjeld</b>           |             |                    |                      |
| Kortsiktig konserngjeld           | 4           | 43 344 789         | 63 230 530           |
| <b>Sum kortsiktig gjeld</b>       |             | <b>43 344 789</b>  | <b>63 230 530</b>    |
| <b>Sum gjeld</b>                  |             | <b>43 344 789</b>  | <b>151 439 749</b>   |
| <b>SUM EGENKAPITAL OG GJELD</b>   |             | <b>318 771 438</b> | <b>1 086 829 512</b> |



Til generalforsamlingen i Axactor Norway Holding AS

## Uavhengig revisors beretning

### Konklusjon

Vi har revidert årsregnskapet til Axactor Norway Holding AS som består av balanse per 31. desember 2021, resultatregnskap og kontantstrøm for regnskapsåret avsluttet per denne datoen og noter til årsregnskapet, herunder et sammendrag av viktige regnskapsprinsipper.

Etter vår mening

- oppfyller årsregnskapet gjeldende lovkrav, og
- gir årsregnskapet et rettviseende bilde av selskapets finansielle stilling per 31. desember 2021, og av dets resultater og kontantstrømmer for regnskapsåret avsluttet per denne datoen i samsvar med regnskapslovens regler og god regnskapsskikk i Norge.

### Grunnlag for konklusjonen

Vi har gjennomført revisjonen i samsvar med de internasjonale revisjonsstandardene International Standards on Auditing (ISA-ene). Våre oppgaver og plikter i henhold til disse standardene er beskrevet nedenfor under *Revisors oppgaver og plikter ved revisjonen av årsregnskapet*. Vi er uavhengige av selskapet slik det kreves i lov, forskrift og International Code of Ethics for Professional Accountants (inkludert internasjonale uavhengighetsstandarder) utstedt av the International Ethics Standards Board for Accountants (IESBA-reglene), og vi har overholdt våre øvrige etiske forpliktelser i samsvar med disse kravene. Innhentet revisjonsbevis er etter vår vurdering tilstrekkelig og hensiktsmessig som grunnlag for vår konklusjon.

### Øvrig informasjon

Styret (ledelsen) er ansvarlig for informasjonen i årsberetningen. Øvrig informasjon omfatter informasjon i årsrapporten bortsett fra årsregnskapet og den tilhørende revisjonsberetningen. Vår konklusjon om årsregnskapet ovenfor dekker ikke informasjonen i årsberetningen.

I forbindelse med revisjonen av årsregnskapet er det vår oppgave å lese årsberetningen. Formålet er å vurdere hvorvidt det foreligger vesentlig inkonsistens mellom årsberetningen og årsregnskapet og den kunnskap vi har opparbeidet oss under revisjonen av årsregnskapet, eller hvorvidt informasjon i årsberetningen ellers fremstår som vesentlig feil. Vi har plikt til å rapportere dersom årsberetningen fremstår som vesentlig feil. Vi har ingenting å rapportere i så henseende.

Basert på kunnskapen vi har opparbeidet oss i revisjonen, mener vi at årsberetningen

- er konsistent med årsregnskapet og
- inneholder de opplysninger som skal gis i henhold til gjeldende lovkrav.

### Ledelsens ansvar for årsregnskapet

Ledelsen er ansvarlig for å utarbeide årsregnskapet og for at det gir et rettviseende bilde i samsvar med regnskapslovens regler og god regnskapsskikk i Norge. Ledelsen er også ansvarlig for slik

PricewaterhouseCoopers AS, Dronning Eufemias gate 71, Postboks 748 Sentrum, NO-0106 Oslo  
T: 02316, org. no.: 987 009 713 MVA, [www.pwc.no](http://www.pwc.no)  
Statsautoriserte revisorer, medlemmer av Den norske Revisorforening og autorisert regnskapsførerselskap



internkontroll som den finner nødvendig for å kunne utarbeide et årsregnskap som ikke inneholder vesentlig feilinformasjon, verken som følge av misligheter eller utilsiktede feil.

Ved utarbeidelsen av årsregnskapet må ledelsen ta standpunkt til selskapets evne til fortsatt drift og opplyse om forhold av betydning for fortsatt drift. Forutsetningen om fortsatt drift skal legges til grunn for årsregnskapet så lenge det ikke er sannsynlig at virksomheten vil bli avviklet.

#### **Revisors oppgaver og plikter ved revisjonen av årsregnskapet**

Vårt mål er å oppnå betryggende sikkerhet for at årsregnskapet som helhet ikke inneholder vesentlig feilinformasjon, verken som følge av misligheter eller utilsiktede feil, og å avgi en revisjonsberetning som inneholder vår konklusjon. Betryggende sikkerhet er en høy grad av sikkerhet, men ingen garanti for at en revisjon utført i samsvar med ISA-ene, alltid vil avdekke vesentlig feilinformasjon som eksisterer. Feilinformasjon kan oppstå som følge av misligheter eller utilsiktede feil. Feilinformasjon blir vurdert som vesentlig dersom den enkeltvis eller samlet med rimelighet kan forventes å påvirke økonomiske beslutninger som brukerne foretar basert på årsregnskapet.

For videre beskrivelse av revisors oppgaver og plikter vises det til:  
<https://revisorforeningen.no/revisjonsberetninger>

Oslo, 26. april 2022

**PricewaterhouseCoopers AS**

**Anne Lene Stensholdt**

Statsautorisert revisor  
(elektronisk signert)



 Securely signed with Brevio

Revisjonsberetning

**Signers:**

| <b>Name</b>           | <b>Method</b> | <b>Date</b>      |
|-----------------------|---------------|------------------|
| Stensholdt, Anne Lene | BANKID_MOBILE | 2022-04-26 09:08 |

**This document package contains:**

- Closing page (this page)
- The original document(s)
- The electronic signatures. These are not visible in the document, but are electronically integrated.



This file is sealed with a digital signature.  
The seal is a guarantee for the authenticity  
of the document.



DocuSign Envelope ID: 01FE51C3-8C4A-40E4-BAF8-05A10CC5D66D

**Årsregnskap 2021**

**for**

**Axactor Norway Holding AS**

Foretaksnr. 816928842

**AXACTOR**



DocuSign Envelope ID: 01FE51C3-8C4A-40E4-BAF8-05A10CC5D66D

## Arsberetning 2021

Axactor Norway Holding AS er et holding-selskap som driver med utvikling og investering i andre selskaper innenfor inkasso og gjeldsporteføljer. Selskapet er et heleiet datterselskap av Axactor Platform Holding AB.

### Regnskap

Selskapet har et overskudd på kr. 33.808.936,- for året. Selskapet har siden stiftelsen investert i datterselskapet Axactor Norway AS.

### Risiko

Den største risikoen for selskapet er knyttet til investeringene i datterselskap. Datterselskapenes vesentlige risiko kan knyttes til risiko for regulatoriske endringer i bransjen som kan få potensielle negative effekter for selskapet.

### Likviditetsrisiko

Selskapet vurderer likviditeten i selskapet som god. Selskapets langsiktige gjeld og langsiktige fordringer er avdragsfrie, og renten legges til i hovedstol ved årsslutt.

### Styreansvarsforsikring

Det er tegnet forsikring for styrets medlemmer og daglig leder for deres mulige ansvar ovenfor foretaket og tredjepersoner, jf. rskl. § 3-3a 11. ledd.

### Fortsatt drift

Årsregnskapet 2021 er satt opp under forutsetning om fortsatt drift. Det bekreftes herved at forutsetningen om fortsatt drift er til stede.

### Arbeidsmiljø og likestilling

Selskapet har ingen ansatte. Selskapets styre består av 3 menn og 1 kvinne. Selskapet tilstreber likestilling i alle deler av selskapets virksomhet, og jobber for å hindre diskriminering på grunn av kjønn, etnisitet, nasjonal opprinnelse, bakgrunn, hudfarge, språk, religion og livssyn.

### Ytre miljø

Bedriften forurenser ikke det ytre miljø.

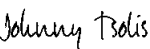
### Disponering av resultat

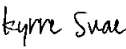
Virksomheten har for 2021 hatt et overskudd på kr. 33.808.936 som foreslåes disponert:

#### DISPONERING AV ÅRSRESULTAT

|                        |                   |
|------------------------|-------------------|
| Tilleggsutbytte        | 659 963 114       |
| Konsernbidrag          | 33 808 936        |
| Overføring egenkapital | -659 963 114      |
| <b>Sum</b>             | <b>33 808 936</b> |

Drammen, 26.04.2022

  
Vasili Johnny Tsolis  
Styrets leder

  
Kyrre Svæ  
Styremedlem

  
Vibeke Ly  
Styremedlem

  
Arnt André Dullum  
Styremedlem

# AXACTOR



DocuSign Envelope ID: 01FE51C3-8C4A-40E4-BAF8-05A10CC5D66D

## Resultatregnskap

|  | Note | 2021              | 2020              |
|--|------|-------------------|-------------------|
| Annen driftskostnad                        |      | -85 584           | -126 506          |
| <b>Sum driftskostnader</b>                 |      | <b>-85 584</b>    | <b>-126 506</b>   |
| <b>Driftsresultat</b>                      |      | <b>-85 584</b>    | <b>-126 506</b>   |
| <b>Finansinntekter og finanskostnader</b>  |      |                   |                   |
| Annen renteinntekt                         |      | -                 | -                 |
| Annen finansinntekt                        |      | 16                | 469               |
| Renteinntekt fra foretak i samme konsern   |      | 48 648 974        | 54 627 602        |
| Rentekostnad til foretak i samme konsern   |      | -5 218 617        | -5 862 626        |
| Nedskrivning datterselskap                 |      | -                 | -20 533 000       |
| Annen finanskostnad                        |      | -                 | -                 |
| <b>Netto finansposter</b>                  |      | <b>43 430 372</b> | <b>28 232 445</b> |
| <b>Ordinært resultat før skattekostnad</b> |      | <b>43 344 789</b> | <b>28 105 939</b> |
| Skattekostnad på ordinært resultat         | 2    | 9 535 852         | 10 700 567        |
| <b>Årsresultat</b>                         |      | <b>33 808 936</b> | <b>17 405 372</b> |

## DISPONERING AV ÅRSRESULTAT

|                        |                   |
|------------------------|-------------------|
| Tilleggsutbytte        | 659 963 114       |
| Konsernbidrag          | 33 808 936        |
| Overføring egenkapital | -659 963 114      |
| <b>Sum</b>             | <b>33 808 936</b> |

**AXACTOR**



DocuSign Envelope ID: 01FE51C3-8C4A-40E4-BAF8-05A10CC5D66D

## Balanse

|   | Note | 2021               | 2020                 |
|---|------|--------------------|----------------------|
| <b>Anleggsmidler</b>                    |      |                    |                      |
| <b>Finansielle anleggsmidler</b>        |      |                    |                      |
| Investeringer i foretak i samme konsern | 3    | 275 361 076        | 275 361 076          |
| <b>Sum finansielle anleggsmidler</b>    |      | <b>275 361 076</b> | <b>275 361 076</b>   |
| <b>Sum anleggsmidler</b>                |      |                    |                      |
|   |      | <b>275 361 076</b> | <b>275 361 076</b>   |
| <b>Omløpsmidler</b>                     |      |                    |                      |
| <b>Fordringer</b>                       |      |                    |                      |
| Fordringer på konsernforetak            | 4    | 43 344 775         | 811 417 281          |
|   |      | 43 344 775         | 811 417 281          |
| <b>Bank</b>                             |      |                    |                      |
| Bankinnskudd, kontanter o.l.            | 5    | 65 588             | 51 156               |
| <b>Sum bank</b>                         |      | <b>65 588</b>      | <b>51 156</b>        |
| <b>Sum omløpsmidler</b>                 |      | <b>43 410 362</b>  | <b>811 468 437</b>   |
| <b>Sum eiendeler</b>                    |      | <b>318 771 438</b> | <b>1 086 829 513</b> |

**AXACTOR**

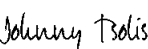


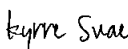
DocuSign Envelope ID: 01FE51C3-8C4A-40E4-BAF8-05A10CC5D66D


## Egenkapital og gjeld

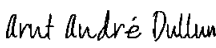
|                                     | Note | 2021               | 2020                 |
|-------------------------------------|------|--------------------|----------------------|
| <b>Egenkapital</b>                  |      |                    |                      |
| <b>Innskutt egenkapital</b>         |      |                    |                      |
| Aksjekapital                        | 6,7  | 5 000 000          | 5 000 000            |
| Overkurs                            | 7    | 215 999 886        | 875 963 000          |
| <b>Sum innskutt egenkapital</b>     |      | <b>220 999 886</b> | <b>880 963 000</b>   |
| <b>Opptjent egenkapital</b>         |      |                    |                      |
| Annen egenkapital                   | 7    | 54 426 763         | 54 426 763           |
| <b>Sum opptjent egenkapital</b>     |      | <b>54 426 763</b>  | <b>54 426 763</b>    |
| <b>Sum egenkapital</b>              |      | <b>275 426 649</b> | <b>935 389 763</b>   |
| <b>Gjeld</b>                        |      |                    |                      |
| <b>Langsiktig gjeld</b>             |      |                    |                      |
| Langsiktig gjeld til konsernselskap | 4    | -                  | 88 209 219           |
| <b>Sum langsiktig gjeld</b>         |      | <b>-</b>           | <b>88 209 219</b>    |
| <b>Kortsiktig gjeld</b>             |      |                    |                      |
| Annen kortsiktig gjeld              | 4    | 43 344 789         | 63 230 530           |
| <b>Sum kortsiktig gjeld</b>         |      | <b>43 344 789</b>  | <b>63 230 530</b>    |
| <b>Sum gjeld</b>                    |      | <b>43 344 789</b>  | <b>151 439 749</b>   |
| <b>Sum egenkapital og gjeld</b>     |      | <b>318 771 438</b> | <b>1 086 829 512</b> |

Oslo, 26.04.2022

  
Vasili Johnny Tsolis  
Styrets leder

  
Kyrre Svæ  
Styremedlem

  
Vibeke Ly  
Styremedlem

  
Arnt André Dullum  
Styremedlem

# AXACTOR



DocuSign Envelope ID: 01FE51C3-8C4A-40E4-BAF8-05A10CC5D66D

## Kontantstrøm

|   | 2021                | 2020            |
|---|---------------------|-----------------|
| <b>Kontantstrøm fra operasjonelle aktiviteter</b>               |                     |                 |
| Årsresultat før skatt   | 43 344 789          | 28 105 939      |
| Periodens betalte skatter                                       |                     |                 |
| Verdiendring datterselskap                                      |                     | 20 533 000      |
| Gevinst/tap ved salg av anleggsmidler                           |                     |                 |
| Kostnader Opsjonsprogram aksjer                                 |                     |                 |
| Endring i andre fordringer                                      |                     |                 |
| Endring i kundefordringer                                       |                     |                 |
| Endring i konsernfordringer                                     | 768 072 506         | -54 627 602     |
| Endring i leverandørgjeld                                       |                     |                 |
| Endring konserngjeld  | -151 439 747        | 5 862 625       |
| Endring utsatt skatt  |                     |                 |
| Endring i kortsiktige poster                                    |                     |                 |
| <b>Netto kontantstrøm fra operasjonelle aktiviteter</b>         | <b>659 977 548</b>  | <b>-126 038</b> |
| <b>Kontantstrømmer fra investeringsaktiviteter</b>              |                     |                 |
| Mottatt renteinntekter  |                     | -               |
| Annet investeringsrelatert                                      | -                   | -               |
| <b>Netto kontantstrøm fra investeringsaktiviteter</b>           | <b>-</b>            | <b>-</b>        |
| Tilleggsutbytte   | -659 963 114        |                 |
| <b>Netto kontantstrøm fra finansaktiviteter</b>                 | <b>-659 963 114</b> | <b>-</b>        |
| <b>Netto endring i kontanter og kontantekvivalenter</b>         | <b>14 434</b>       | <b>-126 038</b> |
| <b>Beholdning av kontanter og kontantekvivalenter pr 01.01.</b> | <b>51 154</b>       | <b>177 192</b>  |
| <b>Beholdning av kontanter og kontantekvivalenter pr 31.12.</b> | <b>65 588</b>       | <b>51 154</b>   |

**AXACTOR**



DocuSign Envelope ID: 01FE51C3-8C4A-40E4-BAF8-05A10CC5D66D

Årsregnskapet er satt opp i samsvar med regnskapslovens bestemmelser og god regnskapsskikk.

#### 1-1 Valuta

Pengeposter i utenlandsk valuta er vurdert til kursen ved regnskapsårets slutt.

#### 1-2 Inntekter

Tjenester inntektsføres etter hvert som de leveres. Tjenester inntektsføres i takt med utførelsen. Andelen av salgsinntekter som knytter seg til fremtidige serviceytelser, balanseføres som uopptjent inntekt ved salget og inntektsføres deretter i takt med levering av ytelsene.

#### 1-3 Skatt

Skattekostnaden i resultatregnskapet omfatter både periodens betalbare skatt og endring i utsatt skatt. Utsatt skatt er beregnet med 22 % på grunnlag av de midlertidige forskjeller som eksisterer mellom regnskapsmessige og skattemessige verdier, samt skattemessig underskudd til fremføring ved utgangen av regnskapsåret. Skatteøkende og skattereduserende midlertidige forskjeller som reverserer eller kan reversere i samme periode er utlignet.

#### 1-4 Klassifisering og vurdering av balanseposter

Omløpsmidler og kortsiktig gjeld omfatter poster som forfaller til betaling innen ett år etter anskaffelsestidspunktet, samt poster som knytter seg til varekretsløpet. Øvrige poster er klassifisert som anleggsmiddel/langsiktig gjeld. Omløpsmidler vurderes til laveste av anskaffelseskost og virkelig verdi. Kortsiktig gjeld balanseføres til nominelt beløp på opptakstidspunktet. Anleggsmidler vurderes til anskaffelseskost og avskrives over driftsmidlets forventede levetid, og nedskrives til gjennvinnbart beløp dersom dette er lavere enn balanseført verdi. Gjennvinnbart beløp er det høyeste av netto salgsverdi og verdi i bruk. Langsiktig gjeld balanseføres til nominelt beløp på etableringstidspunktet.

#### 1-5 Andre fordringer

Fordringer er oppført i balansen til pålydende etter fradrag for avsetning til forventet tap. Avsetning til tap gjøres på grunnlag av individuelle vurderinger av de enkelte fordringene. I tillegg gjøres det for øvrige kundefordringer en uspesifisert avsetning for å dekke antatt tap.

**AXACTOR**



DocuSign Envelope ID: 01FE51C3-8C4A-40E4-BAF8-05A10CC5D66D

| Tall i hele kr.                              |             |             |
|--|-------------|-------------|
|  | 2 021       | 2 020       |
| Betalbar skatt av årets resultat             | 9 535 853   | 10 700 567  |
| Skatt knyttet til konsernbidrag              | -9 535 853  | -10 700 567 |
| <b>Sum betalbar skatt</b>                    | -           | -           |
| <b>Spesifikasjon av årets skattekostnad</b>  |             |             |
| Betalbar skatt                               | 9 535 852   | 10 700 567  |
| Endring i utsatt skatt / utsatt skattefordel | -           | -           |
| <b>Ordinær skattekostnad</b>                 | 9 535 852   | 10 700 567  |
| <b>Beregning av årets skattegrunnlag:</b>    |             |             |
| Resultat før skattekostnad                   | 43 344 788  | 28 105 939  |
| Gevint ved salg av aksjer                    |             |             |
| Underskudd til fremføring                    |             |             |
| Verdiendring aksjer datterselskap            |             | 20 533 000  |
| Avgitt konsernbidrag                         | -43 344 788 | -48 638 939 |
| Endring midlertidige forskjeller             |             |             |
| <b>Årets skattegrunnlag</b>                  | 0           | 0           |

| Datterselskap     | Egenkapital | Resultat 2021 |
|-------------------|-------------|---------------|
| Axactor Norway AS | 52 259 837  | -9 018 341    |

| 2020                         | Fordring på konsernselskap | Gjeld til konsernselskap |
|------------------------------|----------------------------|--------------------------|
| Axactor Portfolio Holding AB | 811 417 281                | 88 209 219               |
| Axactor SE - konsernbidrag   |                            | 63 230 530               |
|                              | 811 417 281                | 151 439 749              |

| 2021                         | Fordring på konsernselskap | Gjeld til konsernselskap |
|------------------------------|----------------------------|--------------------------|
| Axactor Portfolio Holding AB | 43 344 775                 |                          |
| Axactor SE - konsernbidrag   |                            | 43 344 788               |
|                              | 43 344 775                 | 43 344 788               |

Det foreligger ingen sikkerhetsstillelse eller garantier knyttet til lånet.

|                      | 2021   | 2020   |
|----------------------|--------|--------|
| Bank - bundne midler | -      | -      |
| Bank - frie midler   | 65 588 | 51 156 |
|                      | 65 588 | 51 156 |

## AXACTOR



DocuSign Envelope ID: 01FE51C3-8C4A-40E4-BAF8-05A10CC5D66D

Aksjekapitalen består av 50.000 aksjer til pålydende kr 100. Bokført aksjekapital er således kr 5.000.000. Alle aksjer har like rettigheter. Samtlige aksjer eies av Axactor Platform Holding AB.

Det utarbeides konsernregnskap. Konsernregnskapet får man utlevert ved henvendelse til konsernspiss

Axactor SE, som har forretningskontor i Oslo. (Drammensveien 167, Oslo)

|                               | <b>Aksjekapital</b> | <b>Overkurs</b>    | <b>Udekket tap</b> | <b>Sum</b>         |
|-------------------------------|---------------------|--------------------|--------------------|--------------------|
| Egenkapital 01.01.2021        | 5 000 000           | 875 963 000        | 54 426 763         | 935 389 763        |
| Tilleggsutbytte               |                     | -659 963 114       |                    | -659 963 114       |
| Årets resultat                |                     |                    | 33 808 936         | 33 808 936         |
| Ytet konsernbidrag            |                     |                    | -33 808 936        | -33 808 936        |
| <b>Egenkapital 31.12.2021</b> | <b>5 000 000</b>    | <b>215 999 886</b> | <b>54 426 763</b>  | <b>275 426 649</b> |

Axactor Norway Holding har ingen ansatte  
Selskapet er ikke pliktig å ha tjenestepensjonsordning etter lov om obligatorisk tjenestepensjon

**Godtgjørelse til revisor er fordelt på følgende:**

|                       |               |                |
|-----------------------|---------------|----------------|
| Beløpene er inkl. mva | <b>2 021</b>  | <b>2 020</b>   |
| Lovpålagt revisjon    | 58 250        | 57 500         |
| Andre tjenester       | 26 129        | 69 001         |
| <b>Sum</b>            | <b>84 379</b> | <b>126 501</b> |

## AXACTOR