



ÅRSREGNSKAPET FOR REGNSKAPSÅRET 2023 - GENERELL INFORMASJON

Enheten

Organisasjonsnummer: 976 465 792
Organisasjonsform: Aksjeselskap
Foretaksnavn: HADELAND KRAFTPRODUKSJON AS
Forretningsadresse: Jarenvegen 15
2770 JAREN

Regnskapsår

Årsregnskapets periode: 01.01.2023 - 31.12.2023

Konsern

Morselskap i konsern: Nei

Regnskapsregler

Regler for små foretak benyttet: Ja
Benyttet ved utarbeidelsen av årsregnskapet til selskapet: Regnskapslovens alminnelige regler

Årsregnskapet fastsatt av kompetent organ

Bekreftet av representant for selskapet: Erik Andersen
Dato for fastsettelse av årsregnskapet: 10.06.2024

Grunnlag for avgivelse

År 2023: Årsregnskapet er elektronisk innlevert
År 2022: Tall er hentet fra elektronisk innlevert årsregnskap fra 2023

Det er ikke krav til at årsregnskapet m.v. som sendes til Regnskapsregisteret er undertegnet. Kontrollen på at dette er utført ligger hos revisor/enhetens øverste organ. Sikkerheten ivaretas ved at innsender har rolle/rettighet for innsending av årsregnskapet via Altinn, og ved at det bekreftes at årsregnskapet er fastsatt av kompetent organ.

Brønnøysundregistrene, 13.07.2025



Resultatregnskap

Beløp i: NOK	Note	2023	2022
RESULTATREGNSKAP			
Inntekter			
Salgsinntekt	1	19 725 418	19 221 738
Annen driftsinntekt	1, 2	-3 941 344	-6 884 379
Sum inntekter		15 784 074	12 337 359
Kostnader			
Energikjøp, overføringskostnader	1, 2	300 401	342 928
Lønnskostnad	3, 4	323 963	429 379
Avskrivning av driftsmidler og immaterielle eiendeler	5	878 917	865 596
Nedskrivning av varige driftsmidler og immaterielle eiendeler	5		
Annen driftskostnad	2, 3, 6	6 762 065	4 904 398
Sum kostnader		8 265 347	6 542 301
Driftsresultat		7 518 728	5 795 057
Finansinntekter og finanskostnader			
Inntekt på investering i tilknyttet selskap	2, 7	20 609 048	35 915 335
Renteinntekt fra foretak i samme konsern	2	402 722	174 546
Annen renteinntekt	2	31 006	30 245
Annen finansinntekt			35 138
Sum finansinntekter		21 042 776	36 155 264
Rentekostnad til foretak i samme konsern	2, 8	413 397	316 597
Annen rentekostnad		5 946	538
Annen finanskostnad	9	17 657 325	83 843 914
Sum finanskostnader		18 076 669	84 161 049
Netto finans		2 966 107	-48 005 786
Ordinært resultat før skattekostnad		10 484 835	-42 210 728
Skattekostnad på resultat	10	-2 204 809	-17 164 511
Ordinært resultat etter skattekostnad		12 689 644	-25 046 218
Årsresultat	11	12 689 644	-25 046 218



Resultatregnskap

Beløp i: NOK	Note	2023	2022
Årsresultat etter minoritetsinteresser		12 689 644	-25 046 218
Totalresultat		12 689 644	-25 046 218
Overføringer og disponeringer			
Avgitt konsernbidrag	10, 11		
Avsatt til annen egenkapital	11	12 689 644	-25 046 218
Sum overføringer og disponeringer		12 689 644	-25 046 218



Balanse

Beløp i: NOK	Note	2023	2022
BALANSE - EIENDELER			
Anleggsmidler			
Immaterielle eiendeler			
Utsatt skattefordel	10	20 757 389	18 552 580
Sum immaterielle eiendeler		20 757 389	18 552 580
Varige driftsmidler			
Kraftverk og produksjonsanlegg	5	8 003 792	8 306 997
Maskiner og anlegg		111 658	
Driftsløsøre, inventar o.a. utstyr	5		
Sum varige driftsmidler		8 115 450	8 306 997
Finansielle anleggsmidler			
Lån til foretak i samme konsern	2	9 100 000	5 100 000
Investeringer i tilknyttet selskap	7	37 250 697	38 141 649
Investeringer i aksjer og andeler	7		
Andre langsiktige fordringer		141 957	141 957
Sum finansielle anleggsmidler		46 492 654	43 383 606
Sum anleggsmidler		75 365 493	70 243 183
Omløpsmidler			
Varer			
Fordringer			
Kundefordringer	2	1 309 193	1 595 956
Andre kortsiktige fordringer	2, 10	9 543 958	11 474 834
Konsernfordringer	2		
Sum fordringer		10 853 151	13 070 790
Investeringer			
Aksjer og andeler i foretak i samme konsern	7		
Markedsbaserte aksjer	7		
Markedsbaserte obligasjoner	7		
Andre markedsbaserte finansielle instrumenter	7		



Balanse

Beløp i: NOK	Note	2023	2022
Bankinnskudd, kontanter og lignende			
Bankinnskudd, kontanter o.l.	12	2 800	3 367
Sum bankinnskudd, kontanter og lignende		2 800	3 367
Sum omløpsmidler		10 855 950	13 074 157
SUM EIENDELER		86 221 444	83 317 340
 BALANSE - EGENKAPITAL OG GJELD			
Egenkapital			
Innskutt egenkapital			
Aksjekapital	13	18 000 000	18 000 000
Sum innskutt egenkapital		18 000 000	18 000 000
Opptjent egenkapital			
Annen egenkapital		30 238 105	17 548 461
Sum opptjent egenkapital		30 238 105	17 548 461
Sum egenkapital	11	48 238 105	35 548 461
Gjeld			
Langsiktig gjeld			
Pensjonsforpliktelser		75 766	279 022
Utsatt skatt	10		
Sum avsetninger for forpliktelser	4	75 766	279 022
Annen langsiktig gjeld			
Langsiktig konserngjeld	2	6 668 205	10 025 813
Sum annen langsiktig gjeld		6 668 205	10 025 813
Sum langsiktig gjeld		6 743 971	10 304 835
Kortsiktig gjeld			
Gjeld til kredittinstitusjoner		26 554 595	21 318 928
Leverandørgjeld	2	3 132 106	14 491 432
Betalbar skatt	10		
Skyldig offentlige avgifter		1 111 241	1 260 090



Balanse

Beløp i: NOK	Note	2023	2022
Annen kortsiktig gjeld	2	441 426	393 594
Sum kortsiktig gjeld		31 239 368	37 464 044
Sum gjeld		37 983 339	47 768 879
SUM EGENKAPITAL OG GJELD		86 221 444	83 317 340
POSTER UTENOM BALANSEN			
Garantistillelser	8		
Pantstillelser	8		



Brønnøysundregistrene

ÅRSREGNSKAP FOR REGNSKAPSÅRET 2023 - GENERELL INFORMASJON

Journalnummer: 2024 561071

Enheten

Organisasjonsnummer: 976 465 792
Organisasjonsform: Aksjeselskap
Foretaksnavn: HADELAND KRAFTPRODUKSJON AS
Forretningsadresse: Jarenvegen 15
2770 JAREN

Regnskapsår

Årsregnskapets periode: 01.01.2023 - 31.12.2023

Konsern

Morselskap i konsern: Nei

Regnskapsregler

Regler for små foretak benyttet: Ja
Benyttet ved utarbeidelsen av
årsregnskapet til selskapet: Regnskapslovens alminnelige regler

Årsregnskapet fastsatt av kompetent organ

Bekreftet av representant for selskapet: Erik Andersen
Dato for fastsettelse av årsregnskapet: 10.06.2024

Grunnlag for avgivelse

År 2023: Årsregnskap er elektronisk innlevert.
År 2022: Tall er hentet fra elektronisk innlevert årsregnskap fra 2023.

Det er ikke krav til at årsregnskapet m.v. som sendes til Regnskapsregisteret er undertegnet. Kontrollen på at dette er utført ligger hos revisor/enhetens øverste organ. Sikkerheten ivaretas ved at innsender har rolle/rettighet for innsending av årsregnskapet via Altinn, og ved at det bekreftes at årsregnskapet er fastsatt av kompetent organ.

Brønnøysundregistrene, 02.07.2024



Organisasjonsnr: 976 465 792
HADELAND KRAFTPRODUKSJON AS

RESULTATREGNSKAP

Beløp i: NOK	Note	2023	2022
RESULTATREGNSKAP			
Inntekter			
Salgsinntekt	1	19 725 418	19 221 738
Annen driftsinntekt	1, 2	-3 941 344	-6 884 379
Sum inntekter		15 784 074	12 337 359
Kostnader			
Energikjøp, overføringskostnader	1, 2	300 401	342 928
Lønnskostnad	3, 4	323 963	429 379
Avskrivning av driftsmidler og immaterielle eiendeler	5	878 917	865 596
Nedskrivning av varige driftsmidler og immaterielle eiendeler	5		
Annen driftskostnad	2, 3, 6	6 762 065	4 904 398
Sum kostnader		8 265 347	6 542 301
Driftsresultat		7 518 728	5 795 057
Finansinntekter og finanskostnader			
Inntekt på investering i tilknyttet selskap	2, 7	20 609 048	35 915 335
Renteinntekt fra foretak i samme konsern	2	402 722	174 546
Annen renteinntekt	2	31 006	30 245
Annen finansinntekt			35 138
Sum finansinntekter		21 042 776	36 155 264
Rentekostnad til foretak i samme konsern	2, 8	413 397	316 597
Annen rentekostnad		5 946	538
Annen finanskostnad	9	17 657 325	83 843 914
Sum finanskostnader		18 076 669	84 161 049
Netto finans		2 966 107	-48 005 786
Ordinært resultat før skattekostnad			
Skattekostnad på resultat	10	-2 204 809	-17 164 511
Ordinært resultat etter skattekostnad		12 689 644	-25 046 218
Årsresultat	11	12 689 644	-25 046 218
Årsresultat etter minoritetsinteresser		12 689 644	-25 046 218



Totalresultat		12 689 644	-25 046 218
Overføringer og disponeringer			
Avgitt konsernbidrag	10, 11		
Avsatt til annen egenkapital	11	12 689 644	-25 046 218
Sum overføringer og disponeringer		12 689 644	-25 046 218



Organisasjonsnr: 976 465 792
HADELAND KRAFTPRODUKSJON AS

BALANSE

Beløp i: NOK	Note	2023	2022
BALANSE - EIENDELER			
Anleggsmidler			
Immaterielle eiendeler			
Utsatt skattefordel	10	20 757 389	18 552 580
Sum immaterielle eiendeler		20 757 389	18 552 580
Varige driftsmidler			
Kraftverk og			
produksjonsanlegg	5	8 003 792	8 306 997
Maskiner og anlegg		111 658	
Driftsløsøre, inventar o. a. utstyr	5		
Sum varige driftsmidler		8 115 450	8 306 997
Finansielle anleggsmidler			
Lån til foretak i samme			
konsern	2	9 100 000	5 100 000
Investeringer i			
tilknyttet selskap	7	37 250 697	38 141 649
Investeringer i aksjer og			
andeler	7		
Andre langsiktige			
fordringer		141 957	141 957
Sum finansielle		46 492 654	43 383 606
anleggsmidler			
Sum anleggsmidler		75 365 493	70 243 183
Omløpsmidler			
Varer			
Fordringer			
Kundefordringer	2	1 309 193	1 595 956
Andre kortsiktige			
fordringer	2, 10	9 543 958	11 474 834
Konsernfordringer	2		
Sum fordringer		10 853 151	13 070 790
Investeringer			
Aksjer og andeler i			
foretak i samme konsern	7		
Markedsbaserte aksjer	7		
Markedsbaserte obligasjoner	7		
Andre markedsbaserte			
finansielle instrumenter	7		
Bankinnskudd, kontanter			
og lignende			
Bankinnskudd, kontanter o. l.	12	2 800	3 367



Sum bankinnskudd, kontanter og lignende		2 800	3 367
Sum omløpsmidler		10 855 950	13 074 157
SUM EIENDELER		86 221 444	83 317 340
BALANSE - EGENKAPITAL OG GJELD			
Egenkapital			
Innskutt egenkapital			
Aksjekapital	13	18 000 000	18 000 000
Sum innskutt egenkapital		18 000 000	18 000 000
Opptjent egenkapital			
Annen egenkapital		30 238 105	17 548 461
Sum opptjent egenkapital		30 238 105	17 548 461
Sum egenkapital	11	48 238 105	35 548 461
Gjeld			
Langsiktig gjeld			
Pensjonsforpliktelser		75 766	279 022
Utsatt skatt	10		
Sum avsetninger for forpliktelser	4	75 766	279 022
Annen langsiktig gjeld			
Langsiktig konserngjeld	2	6 668 205	10 025 813
Sum annen langsiktig gjeld		6 668 205	10 025 813
Sum langsiktig gjeld		6 743 971	10 304 835
Kortsiktig gjeld			
Gjeld til			
kredittinstitusjoner		26 554 595	21 318 928
Leverandørgjeld	2	3 132 106	14 491 432
Betalbar skatt	10		
Skyldig offentlige avgifter		1 111 241	1 260 090
Annen kortsiktig gjeld	2	441 426	393 594
Sum kortsiktig gjeld		31 239 368	37 464 044
Sum gjeld		37 983 339	47 768 879
SUM EGENKAPITAL OG GJELD		86 221 444	83 317 340
POSTER UTENOM BALANSEN			
Garantistillelser	8		
Pantstillelser	8		



Organisasjonsnr: 976 465 792
HADELAND KRAFTPRODUKSJON AS

NOTEOPPLYSNINGER - SELSKAP - alle poster oppgitt i hele tall

Note

Antall årsverk i regnskapsåret
0.00

Sum Beløp

Balanseført verdi 31.12. Varige driftsmidler Immaterielle eiend.

Konsernregnskap

Morselskapet sitt navn

Forretningskontor for morselskapet

Begrunnelse for at datterselskap er utelatt fra konsolideringen

Samlet beløp - tilknyttet selskap Årets Fjorårets

Samlet beløp - foretak i samme konsern Årets Fjorårets

Samlet beløp - foretak i samme konsern Årets Fjorårets

Samlet beløp - felles kontrollert virksomhet Årets Fjorårets

Pantstillelse Beløp

Beholdning av egne aksjer Antall Pålydende Andel av aksjek.



Admincontrol

List of Signatures Page 1/1

Årsregnskap 2023 Hadeland Kraftproduksjon AS.pdf

Name	Method	Signed at
Sjøstrøm, Bjørn Niklas	BANKID	2024-04-29 09:36 GMT+02
Pladsen, Kåre Johnny	BANKID	2024-04-23 19:31 GMT+02
Martinsen, Finn	BANKID	2024-04-23 11:05 GMT+02
Andersen, Erik	BANKID	2024-04-23 10:29 GMT+02
Skjæggestad, Pål Jørgen	BANKID	2024-04-20 09:44 GMT+02
Granaasen, Ingunn	BANKID	2024-04-29 23:08 GMT+02



This file is sealed with a digital signature. The seal is a guarantee for the authenticity of the document.

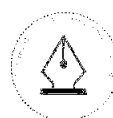
External reference: 2E52643F03E64D95AD40C098AD193A70



Resultatregnskap			
Hadeland Kraftproduksjon AS			
Driftsinntekter og driftskostnader	Note	2023	2022
Salgsinntekt	1	19 725 418	19 221 738
Annen driftsinntekt	1, 2	-3 941 344	-6 884 379
Sum driftsinntekter		15 784 074	12 337 359
Energikjøp, overføringskostnader	1, 2	300 401	342 928
Lønnskostnad	3, 4	323 963	429 379
Avskrivning av driftsmidler og immaterielle eiendeler	5	878 917	865 596
Annen driftskostnad	2, 3, 6	6 762 065	4 904 398
Sum driftskostnader		8 265 347	6 542 301
Driftsresultat		7 518 728	5 795 057
Finansinntekter og finanskostnader			
Inntekt på investering i tilknyttet selskap	2, 7	20 609 048	35 915 335
Renteinntekt fra foretak i samme konsern	2	402 722	174 546
Annen renteinntekt	2	31 006	30 245
Annen finansinntekt		0	35 138
Rentekostnad til foretak i samme konsern	2, 8	413 397	316 597
Annen rentekostnad		5 946	538
Annen finanskostnad	9	17 657 325	83 843 914
Resultat av finansposter		2 966 107	-48 005 786
Resultat før skattekostnad		10 484 835	-42 210 728
Skattekostnad på resultat	10	-2 204 809	-17 164 511
Resultat		12 689 644	-25 046 218
Årsresultat	11	12 689 644	-25 046 218
Overføringer			
Avsatt til annen egenkapital	11	12 689 644	-25 046 218
Sum overføringer		12 689 644	-25 046 218

Hadeland Kraftproduksjon AS

Side 1



This file is sealed with a digital signature.
The seal is a guarantee for the authenticity
of the document.

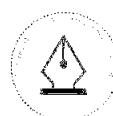
Document ID:
2E52643F03E64D95AD40C098AD193A70



Balanse			
Hadeland Kraftproduksjon AS			
Eiendeler	Note	2023	2022
Anleggsmidler			
Immaterielle eiendeler			
Utsatt skattefordel	10	20 757 389	18 552 580
Sum immaterielle eiendeler		20 757 389	18 552 580
Varige driftsmidler			
Kraftverk og produksjonsanlegg	5	8 003 792	8 306 997
Maskiner og anlegg		111 658	0
Sum varige driftsmidler		8 115 450	8 306 997
Finansielle anleggsmidler			
Lån til foretak i samme konsern	2	9 100 000	5 100 000
Investeringer i tilknyttet selskap	7	37 250 697	38 141 649
Andre langsiktige fordringer		141 957	141 957
Sum finansielle anleggsmidler		46 492 654	43 383 606
Sum anleggsmidler		75 365 493	70 243 183
Omløpsmidler			
Fordringer			
Kundefordringer	2	1 309 193	1 595 956
Andre kortsiktige fordringer	2, 10	9 543 958	11 474 834
Sum fordringer		10 853 151	13 070 790
Bankinnskudd, kontanter o.l.	12	2 800	3 367
Sum omløpsmidler		10 855 950	13 074 157
Sum eiendeler		86 221 444	83 317 340

Hadeland Kraftproduksjon AS

Side 2



This file is sealed with a digital signature.
The seal is a guarantee for the authenticity
of the document.

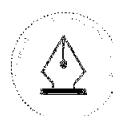
Document ID:
2E52643F03E64D95AD40C098AD193A70



Balanse			
Hadeland Kraftproduksjon AS			
Egenkapital og gjeld	Note	2023	2022
Egenkapital			
Innskutt egenkapital			
Aksjekapital	13	18 000 000	18 000 000
Sum innskutt egenkapital		18 000 000	18 000 000
Opptjent egenkapital			
Annen egenkapital		30 238 105	17 548 461
Sum opptjent egenkapital		30 238 105	17 548 461
Sum egenkapital	11	48 238 105	35 548 461
Gjeld			
Avsetning for forpliktelser			
Pensjonsforpliktelser		75 766	279 022
Sum avsetning for forpliktelser	4	75 766	279 022
Annen langsiktig gjeld			
Langsiktig konserngjeld	2	6 668 205	10 025 813
Sum annen langsiktig gjeld		6 668 205	10 025 813
Kortsiktig gjeld			
Gjeld til kredittinstitusjoner		26 554 595	21 318 928
Leverandørgjeld	2	3 132 106	14 491 432
Skyldig offentlige avgifter		1 111 241	1 260 090
Annen kortsiktig gjeld	2	441 426	393 594
Sum kortsiktig gjeld		31 239 368	37 464 044
Sum gjeld		37 983 339	47 768 879
Sum egenkapital og gjeld		86 221 444	83 317 340

Hadeland Kraftproduksjon AS

Side 3



This file is sealed with a digital signature.
The seal is a guarantee for the authenticity
of the document.

Document ID:
2E52643F03E64D95AD40C098AD193A70



Balanse

Hadeland Kraftproduksjon AS

Jaren, 15.04.2024

Styret i Hadeland Kraftproduksjon AS

Bjørn Niklas Sjøstrøm
styreleder

Ingunn Granaasen
styremedlem

Kåre Johnny Pladsen
styremedlem

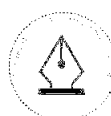
Pål Jørgen Skjæggestad
styremedlem

Finn Martinsen
styremedlem

Erik Andersen
daglig leder

Hadeland Kraftproduksjon AS

Side 4



This file is sealed with a digital signature.
The seal is a guarantee for the authenticity
of the document.

Document ID:
2E52643F03E64D95AD40C098AD193A70



Regnskapsprinsipper

Årsregnskapet er satt opp i samsvar med regnskapslovens bestemmelser og god regnskapsskikk for små foretak. Alle beløp er i hele 1 000 kroner dersom ikke annet er oppgitt i tekst.

Hovedregel for vurdering og klassifisering av eiendeler og gjeld

Eiendeler bestemt til varig eie eller bruk er klassifisert som anleggsmidler. Andre eiendeler er klassifisert som omløpsmidler. Fordringer som skal tilbakebetales innen ett år er klassifisert som omløpsmidler. Ved klassifisering av kortsiktig og langsiktig gjeld er tilsvarende kriterier lagt til grunn.

Omløpsmidler vurderes til laveste av anskaffelseskost og virkelig verdi.

Anleggsmidler vurderes til anskaffelseskost, men nedskrives til gjenvinnbart beløp dersom dette er lavere enn bokført verdi, og verdifall som ikke forventes å være forbigående. Anleggsmidler med begrenset økonomisk levetid avskrives planmessig.

Annen langsiktig gjeld og kortsiktig gjeld er vurdert til pålydende beløp.

Aksjer og andeler i tilknyttet selskap

Hadeland Kraftproduksjon AS endret med virkning fra årsregnskapet 2016 prinsipp for regnskapsføringen av aksjer og andeler i selskap med betydelig innflytelse, fra kostmetoden til egenkapitalmetoden. Prinsippendringen ble ført mot egenkapitalen.

Bruk av metoden fører til at regnskapsført verdi i balansen tilsvarer andelen av egenkapitalen i det tilknyttede selskapet, korrigert for eventuelle gjenværende merverdier av kjøpet og urealiserte intermgevinster.

Resultatandelen i resultatregnskapet baseres på andelen av resultatet etter skatt i det tilknyttede selskapet, og korrigeres for eventuelle avskrivninger på merverdier og urealiserte gevinster.

I resultatregnskapet vises resultatandelen under finansposter.

Inntekter

Inntekt regnskapsføres når den er opptjent, altså når både risiko og kontroll i hovedsak er overført til kunden. Dette vil normalt være tilfelle når varen er levert til kunden. Inntektene regnskapsføres med verdien av vederlaget på transaksjonstidspunktet.

Kostnader

Kostnader regnskapsføres som hovedregel i samme periode som tilhørende inntekt. I de tilfeller det ikke er en klar sammenheng mellom utgifter og inntekter fastsettes fordelingen etter skjønnsmessige kriterier. Øvrige unntak fra sammenstillingsprinsippet er angitt der det er aktuelt.

Bankinnskudd, kontanter og lignende

Bankinnskudd, kontanter og lignende inkluderer kontanter, bankinnskudd og andre betalingsmidler med forfallsdato kortere enn tre måneder fra anskaffelse.

Pensjoner

Foretakets pensjonsansvar var i forhold til den ordinære tariffestede tjenstepensjonsordningen dekket gjennom pensjonsordning i Kommunal Landspensjonskasse (KLP).

Ved regnskapsføring av pensjon som er ytelsesplan, kostnadsføres over opptjeningstiden i henhold til planens opptjeningsformel. Allokeringmetode tilsvarer planens opptjeningsformel med mindre det vesentlige av opptjeningen skjer mot slutten av opptjeningsperioden. Lineær opptjening legges da til grunn. For pensjonsordninger etter lov om foretakspensjon anvendes således lineær opptjening.

Estimatavvik og endringen av endrede forutsetninger amortiseres over forventet gjenværende opptjeningsperiode i den grad de overstiger 10% av den største av pensjonsforpliktelsen og pensjonsmidlene (korridor).

Virkningen av planendringer med tilbakevirkende kraft som ikke er betinget av fremtidig ansettelse, innregnes i resultatregnskapet umiddelbart. Planendringer med tilbakevirkende kraft som er betinget av fremtidig ansettelse, fordeles lineært over tiden frem til ytelsen ikke lenger er betinget av fremtidig ansettelse.



This file is sealed with a digital signature.
The seal is a guarantee for the authenticity
of the document.

Document ID:
2E52643F03E64D95AD40C098AD193A70



Netto pensjonsforpliktelse er differansen mellom nåverdien av pensjonsforpliktelsene og verdien av pensjonsmidler som er avsatt for betaling av ytelsene. Pensjonsmidlene vurderes til virkelig verdi. Måling av pensjonsforpliktelse og pensjonsmidler gjennomføres på balansedagen. Arbeidsgiveravgift er inkludert i tallene, og er beregnet av netto faktisk underfinansiering. AFP-forpliktelsen innenfor LO/NHO-ordningen er en ytelsesbasert flerforetaksordning, men som regnskapsføres som en innskuddsbasert ordning da den ikke er målbar.

Gammel ytelsesbasert pensjonsordning er lukket og ny innskuddsbasert pensjonsordning vil gjelde for nye ansatte.

Skatter

Skattekostnaden sammenstilles med regnskapsmessig resultat før skatt. Skatt knyttet til egenkapitaltransaksjoner (skatt på årets direkte skattepliktige inntekt) er ført mot egenkapitalen. Skattekostnaden består av betalbar skatt og endring utsatt skatt. Utsatt skatt og utsatt skattefordel er presentert netto i balansen.

Kontantstrømsikring

Regnskapsmessig behandling av finansielle derivater utpøk som sikringsinstrument bokføres i henhold til prinsippene for kontantstrømsikring. Disse er ikke balanseført pr 31.12.2023.



This file is sealed with a digital signature.
The seal is a guarantee for the authenticity
of the document.

Document ID:
2E52643F03E64D95AD40C098AD193A70



NOTE 1. Salgsinntekter

	2023	2022
Energisalg	19 725	19 222
Andre driftsinntekter	-3 941	-6 884
Sum	15 784	12 337

Kjøp og salg av kraft bokføres etter fysisk kraftomsetning.

Energisalg består av inntekter fra kraftomsetning.

Andre driftsinntekter består av:

Realiserte tap på sikring på 5.133 tnok. Se mer info vedr sikringsbokføring i note 9.

Inntekter på opprinnelsesgarantier på 257 tnok

Gevinst ved salg av anleggsmiddel på 50 tnok.

Tjenestesalg i forbindelse med drift og produksjon i nærliggende kraftstasjoner på 884 tnok

NOTE 2. Nærstående parter

Mellomværende med selskap i samme konsern	2023	2022
Kortsiktig gjeld til konsernselskap	0	0
Langsiktig gjeld til konsernselskap	6 668	10 026
Langsiktig fordring til konsernselskap	9 100	5 100

Transaksjoner med selskap i samme konsern	2023	2022
Finanskostnader	413	317
Finansinntekter	403	175

Langsiktig gjeld til konsernselskap består av ansvarlig lån med resterende løpetid 2 år. Kvartalsvis tilbakebetaling. Avdrag betales kvartalsvis.

Renten beregnes kvartalsvis etterskuddsvis fra og med 01.01.2013 basert på kvartalets gjennomsnittlige 3 måneders NIBOR + 0,50%. Gjelden forfaller i sin helhet to år etter regnskapsårets slutt.

Det stilles ikke sikkerhet for det ansvarlige lånet.

Langsiktig fordring gjelder kredittramme på 10 millioner NOK. Pr 31.12.2023 var det tatt ett opptrekk på 9,1 MNOK.

Konsernselskapet skal betale markedsmessige renter pr kvartal innen 15. i måneden etter kvartalslutt.

Markedsmessig rente settes til 3 mnd Nibor fastsatt for det aktuelle kvartalet pluss 150 punkter.

Transaksjoner med eiere	2023	2022
Å Energi Vannkraft AS		
Tjenestekjøp/driftssamarbeid	4 929	3 292
Energikjøp	0	8 950
Energisalg	18 977	19 810
Andre driftsinntekter	1 300	

Gran, Lunner og Jevnaker kommuner

Offentlige gebyrer	46	39
--------------------	----	----

Transaksjoner med nærstående parter	2023	2022
Konsernet Viul Kraft		
Tjenestesalg	0	411
Energikjøp	0	610
Finansinntekter	0	0
Andre driftsinntekter	475	



This file is sealed with a digital signature.
The seal is a guarantee for the authenticity
of the document.

Document ID:
2E52643F03E64D95AD40C098AD193A70



Mellomværende med eiere	2023	2022
Å Energi Vannkraft AS		
Fordringer	810	950
Gjeld	0	0
Gran, Lunner og Jevnaker kommuner		
Fordringer	0	0
Gjeld	3	0
Mellomværende med nærstående parter	2023	2022
Konsernet Viul Kraft		
Fordringer	9 000	10 500
Gjeld	0	0

NOTE 3. Lønnskostnader og ytelser, godtgjørelser til daglig leder, styret og revisor

Lønnskostnader	2023	2022
Lønninger/styrehonorar	295	398
Arbeidsgiveravgift	62	60
Pensjonskostnader	-67	-42
Andre ytelser	34	14
Sum	324	429
Gjennomsnittlig antall årsverk	0	1

Administrerende direktør er innleid fra Å Energi Vannkraft AS. Øvrige administrative tjenester, samt arbeidskraft til daglig drift og vedlikehold leies inn fra samme selskap.
Se egen note om belastninger fra eierselskapene.

Godtgjørelse til revisor er fordelt på følgende	2023	2022
Lovpålagt revisjon	150	55
Andre tjenester utenfor revisjon	15	8
Sum	165	63

NOTE 4. Pensjoner

Selskapet er ikke lenger pliktig til å ha tjenstepensjonsordning etter lov om obligatorisk tjenstepensjon etter virksomhetsoverdragelse av de to siste aktive ansatte til Å Energi Vannkraft AS 01.01.2019. Selskapets pensjonsordninger tilfredsstiller kravene i denne lov. Foretakets pensjonsansvar i forhold til den ordinære tariffestede tjenstepensjonsordningen er dekket gjennom pensjonsordning i Kommunal Landspensjonskasse (KLP). Alle foretak i KLP inngår i en flerforetaksplan.

Selskapets pensjonsordninger gir rett til definerte fremtidige ytelser. Disse er i hovedsak avhenging av antall opptjeningsår, lønnsnivå ved oppnådd pensjonsalder og størrelsen på ytelsene fra folketrygden. Forpliktelsene er fondert gjennom et forsikrings-selskap.

Pensjonskostnad	2023	2022
Nåverdi av årets pensjonsopptjening	0	0
Rentekostnad av pensjonsforpliktelsen	69	48
Avkastning på pensjonsmidler	-115	-83
Resultatført estimeringstap/-gevinst	0	0
Netto pensjonskostnad	-45	-35



This file is sealed with a digital signature.
The seal is a guarantee for the authenticity
of the document.

Document ID:
2E52643F03E64D95AD40C098AD193A70



Pensjonsforpliktelse	2023	2022
Påløpte pensjonsforpliktelser	2 130	2 416
Pensjonsmidler til markedsverdi	-2 240	-2 156
Periodisert arbeidsgiveravgift	-15	37
Ikke resultatført virkning av estimatavvik	201	-17
Netto pensjonsforpliktelse	76	279

Antall personer omfattet av ordningen	31.12.2023	31.12.2022
Aktive	0	0
Pensjonister	0	1
Totalt	0	1

Økonomiske forutsetninger	31.12.2023	31.12.2022
Diskonteringsrente	3,70 %	3,20 %
Forventet lønnsregulering	3,75 %	3,75 %
Forventet regulering av folketrygdens grunnbeløp (G)	3,50 %	3,50 %
Forventet pensjonsregulering	2,90 %	2,72 %
Forventet avkastning på fondsmidler	5,90 %	5,40 %

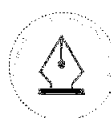
Aktuarmessige forutsetninger	31.12.2023	31.12.2022
Anvendt dødelighetstabell	K2012BE	K2012BE

NOTE 5. Varige driftsmidler

2023	Kraftstasjoner Prod.anlegg	Transport- midler	Maskiner Utstyr	Sum
Anskaffelseskost 01.01.2023	32 065	558	496	33 119
Tilgang	573	0	115	687
Avgang	0	0	0	0
Anskaffelseskost 31.12.2023	32 638	558	610	33 806
Akkumulerte avskrivninger 31.12.2023	-24 634	-558	-499	-25 690
Bokført verdi 31.12.2023	8 004	0	112	8 116
Årets avskrivning	-876	0	-3	-879
Økonomisk levetid	21 - 33 år	5 - 13 år	10 år	
Avskrivningsplan	Lineær	Lineær	Lineær	

NOTE 6. Driftskostnader

Driftskostnader	2023	2022
Fremmedytelser	4 809	3 914
Forsikringer	1 442	299
Øvrige adm.- og driftskostnader	511	691
Sum driftskostnader	6 762	4 904



This file is sealed with a digital signature.
The seal is a guarantee for the authenticity
of the document.

Document ID:
2E52643F03E64D95AD40C098AD193A70



NOTE 7. Aksjer og andeler i tilknyttet selskap

Hadeland Kraftproduksjon AS har følgende eierandeler:

2023	Forr.kontor	Type	Eierandel/ stemmerett	Bokført verdi
Viul Kraft AS	Hønefoss	Andel	50 %	37 251
Sum				37 251

Andelen i Viul Kraft AS er innarbeidet etter egenkapitalmetoden.

Opprinnelig anskaffelseskost	120 019
Balanseført egenkapital på kjøpstidspunktet	17 684
Henførbart merverdi	102 335

Inngående balanse 01.01.2023	38 142
- herav uavskrevet merverdi	40 934
Andel årets resultat	20 609
Avskrivning merverdier	0
Utbytte avsatt i året	-9 000
Utbytte utbetalt i året	-12 500
Utgående balanse 31.12.2023	37 251

Etter vurdering av reell verdi på produksjonsanleggene i konsernet Viul Kraft, er det f.o.m. 2014 besluttet å ikke foreta ytterligere avskrivning av merverdiene. Reelle verdier vurderes å være betydelig høyere enn bokført aksjeverdi.

NOTE 8. Pantstillelser og garantier

	2023	2022
Kassekreditt	26 555	21 319
Sum	26 555	21 319

Hadeland Kraft konsern har kassekreditt på 50 mill kr.

I forbindelse med morselskapets lån i DNB er aksjene i Viul Kraft AS stilt som sikkerhet, i tillegg til at både Hadeland Kraft AS og Hadeland Kraftproduksjon AS har undertegnet pantsettelseserklæring.

NOTE 9. Sikringsbokføring

Selskapet bokfører finansiell sikringen som kontantstrømsikring etter reglene i NRS 18. Sikringsobjektet er egenproduksjon fra Toverud kraftverk samt underliggende produksjonsandeler i Viul Kraft konsernet. Sikringsinstrumentet er bilaterale kontrakter i områdepris NO1 i norske kroner. Kontantstrømmen tilflyter selskapet gjennom egen produksjon og gjennom utbytter fra Viul Kraft AS.

Viul Kraft AS har ett kraftverk i grunnrenteposisjon, mens datterselskapet AS Randsfjord Tremasse- og papirfabrikk har kraftverk utenfor grunnrente. Selskapet prissikrer i henhold til rammer gitt av styret der øvre ramme er skattenøytralt nivå. Prissikringer gjøres normalt for innværende + 3 år. Det er ikke foretatt prissikringer etter 2021 pga. endringer i kraftmarkedet og skatteendringer fra 2022.

Sikringsresultater for prissikringsperioden basert markedspriser 31.12.2023:

Sikringsresultat	Realisert 2023	Urealisert 2024	Urealisert 2025	Urealisert 2026
- Egen produksjon	-5 133	-1 269	-704	0
- Andeler i tilknyttet selskap	-16 018	-6 187	-3 505	0
Totalt	-21 151	-7 456	-4 209	0
Sikringsgrad 1/1	50 %	47 %	31 %	0 %



This file is sealed with a digital signature.
The seal is a guarantee for the authenticity
of the document.

Document ID:
2E52643F03E64D95AD40C098AD193A70



Urealiserte verdier er ikke balanseført. Resultatet fra prissikring knyttet til egen produksjon inngår i annen driftsinntekt i regnskapet. Resultatet fra prissikring knyttet til andeler fra tilknyttet selskap er ført som finanskostnad.

NOTE 10. Skatt

Årets skattekostnad fremkommer slik	2023	2022
Betalbar skatt	0	0
Endring utsatt skatt	-2 205	-17 165
For mye/lite avsatt tidligere år	0	0
Årets totale skattekostnad på ordinært resultat	-2 205	-17 165

Beregning av årets skattegrunnlag	2023	2022
Ordinært resultat før skattekostnad	10 485	-42 211
Permanente forskjeller	-20 507	-35 810
Endring midlertidige forskjeller	10 022	78 021
Korreksjon midlertidige forskjeller IB	0	0
Årets skattegrunnlag	0	0
Betalbar skatt (22 %) av årets skattegrunnlag	0	0

Betalbar skatt i balansen	2023	2022
Betalbar skatt alminnelig inntekt	0	0
Skatteeffekt av avgitt konsernbidrag	0	0
Sum betalbar skatt i balansen	0	0

Oversikt over midlertidige forskjeller	2023	2022
Driftsmidler inkl. goodwill	3 081	3 073
Pensjonsforpliktelse	76	279
Gevinst- og tapskonto	-16	-20
Underskudd til fremføring	91 211	80 999
Netto midlertidige forskjeller pr 31.12	94 352	84 330
Utsatt skattefordel/utsatt skatt	20 757	18 553
Utsatt skattefordel/utsatt skatt etter reklassifisering	20 757	18 553

Beregning av effektiv skattesats	2023	2022
22% skatt av resultat før skatt	2 307	-9 286

Skatteeffekten av følgende poster:

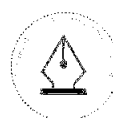
Skattefritt utbytte	0	0
Permanente forskjeller knyttet til investeringer	-4 511	-7 878
Andre permanente forskjeller	0	0
For mye/lite avsatt tidligere år	0	0
Skattekostnad	-2 205	-17 165

Effektiv skattesats *)	-21 %	41 %
------------------------	-------	------

*) Skattekostnad i forhold til resultat før skatt

Grunnrenteskatt og naturressursskatt:

Kraftverk med generatorer med påstemplet merkeytelse over 10 000 KVA skal svare grunnrenteskatt og naturressursskatt. Ingen av kraftstasjonene i selskapet må svare disse skattene.



This file is sealed with a digital signature.
The seal is a guarantee for the authenticity
of the document.

Document ID:
2E52643F03E64D95AD40C098AD193A70



NOTE 11. Egenkapital

	Aksjekapital	Overkurs	Annen innskutt egenkapital	Annen egenkapital	Sum egenkapital
Pr. 31.12.2022	18 000	0	0	17 548	35 548
Årets resultat				12 690	12 690
Pr 31.12.2023	18 000	0	0	30 238	48 238

NOTE 12. Bankinnskudd

Innestående midler på skattetrekkskonto (bundne midler) er på kr. 2 800.

NOTE 13. Aksjekapital og aksjonærinformasjon

Aksjekapitalen i Hadeland Kraftproduksjon AS pr. 31.12.2023 består av:

	Antall	Pålydende	Balanseført
Ordinære aksjer	90 000	200	18 000
Sum	90 000	0	18 000

Alle aksjene gir samme rettigheter i selskapet.

Eierstruktur pr. 31.12.2023:

	Ordinære	Sum antall	Eierandel	Stemmeandel
Hadeland Kraft AS	90 000	90 000	100 %	100 %
Totalt antall aksjer	90 000	90 000	100 %	100 %

Hadeland Kraftproduksjon AS sitt morselskap er Hadeland Kraft AS, Jarenveien 15-17, 2770 JAREN, Norge. Konsemregnskapet kan fås ved henvendelse til denne adressen.



This file is sealed with a digital signature.
The seal is a guarantee for the authenticity
of the document.

Document ID:
2E52643F03E64D95AD40C098AD193A70



Til generalforsamlingen i Hadeland Kraftproduksjon AS

Uavhengig revisors beretning

Konklusjon

Vi har revidert årsregnskapet for Hadeland Kraftproduksjon AS som består av balanse per 31. desember 2023, resultatregnskap for regnskapsåret avsluttet per denne datoen og noter til årsregnskapet, herunder et sammendrag av viktige regnskapsprinsipper.

Etter vår mening oppfyller årsregnskapet gjeldende lovkrav, og gir årsregnskapet et rettviseende bilde av selskapets finansielle stilling per 31. desember 2023, og av dets resultater for regnskapsåret avsluttet per denne datoen i samsvar med regnskapslovens regler og god regnskapsskikk i Norge.

Grunnlag for konklusjonen

Vi har gjennomført revisjonen i samsvar med International Standards on Auditing (ISA-ene). Våre oppgaver og plikter i henhold til disse standardene er beskrevet nedenfor under *Revisors oppgaver og plikter ved revisjonen av årsregnskapet*. Vi er uavhengige av selskapet i samsvar med kravene i relevante lover og forskrifter i Norge og International Code of Ethics for Professional Accountants (inkludert internasjonale uavhengighetsstandarder) utstedt av International Ethics Standards Board for Accountants (IESBA-reglene), og vi har overholdt våre øvrige etiske forpliktelser i samsvar med disse kravene. Innhentet revisjonsbevis er etter vår vurdering tilstrekkelig og hensiktsmessig som grunnlag for vår konklusjon.

Styrets og daglig leders ansvar for årsregnskapet

Styret og daglig leder (ledelsen) er ansvarlige for å utarbeide årsregnskapet og for at det gir et rettviseende bilde i samsvar med regnskapslovens regler og god regnskapsskikk i Norge. Ledelsen er også ansvarlig for slik internkontroll som den finner nødvendig for å kunne utarbeide et årsregnskap som ikke inneholder vesentlig feilinformasjon, verken som følge av misligheter eller utilsiktede feil.

Ved utarbeidelsen av årsregnskapet må ledelsen ta standpunkt til selskapets evne til fortsatt drift og opplyse om forhold av betydning for fortsatt drift. Forutsetningen om fortsatt drift skal legges til grunn for årsregnskapet så lenge det ikke er sannsynlig at virksomheten vil bli avvirket.

Revisors oppgaver og plikter ved revisjonen av årsregnskapet

Vårt mål er å oppnå betryggende sikkerhet for at årsregnskapet som helhet ikke inneholder vesentlig feilinformasjon, verken som følge av misligheter eller utilsiktede feil, og å avgi en revisjonsberetning som inneholder vår konklusjon. Betryggende sikkerhet er en høy grad av sikkerhet, men ingen garanti for at en revisjon utført i samsvar med ISA-ene, alltid vil avdekke vesentlig feilinformasjon. Feilinformasjon kan oppstå som følge av misligheter eller utilsiktede feil. Feilinformasjon er å anse som vesentlig dersom den enkeltvis eller samlet med rimelighet kan forventes å påvirke de økonomiske beslutningene som brukerne foretar på grunnlag av årsregnskapet. For videre beskrivelse av revisors oppgaver og plikter vises det til: <https://revisorforeningen.no/revisjonsberetninger>

Oslo, 15. april 2024
PricewaterhouseCoopers AS

Marius Thorsrud
Statsautorisert revisor
(elektronisk signert)

PricewaterhouseCoopers AS, Dronning Eufemias gate 71, Postboks 748 Sentrum, NO-0106 Oslo
T: 02316, org. no.: 987 009 713 MVA, www.pwc.no
Statsautoriserte revisorer, medlemmer av Den norske Revisorforening og autorisert regnskapsførerselskap



 Securely signed with Brevio

Revisjonsberetning HKP

Signers:

Name	Method	Date
Thorsrud, Marius	BANKID	2024-04-29 10:42

This document package contains:

- Closing page (this page)
- The original document(s)
- The electronic signatures. These are not visible in the document, but are electronically integrated.



This file is sealed with a digital signature.
The seal is a guarantee for the authenticity
of the document.