



ÅRSREGNSKAPET FOR REGNSKAPSÅRET 2022 - GENERELL INFORMASJON

Enheten

Organisasjonsnummer:	985 195 994
Organisasjonsform:	Aksjeselskap
Foretaksnavn:	EIKEVIKEN HOLDING AS
Forretningsadresse:	Skuteviksbodene 22 5035 BERGEN

Regnskapsår

Årsregnskapets periode:	01.01.2022 - 31.12.2022
-------------------------	-------------------------

Konsern

Mørselskap i konsern:	Ja
Konsernregnskap lagt ved:	Ja

Regnskapsregler

Regler for små foretak benyttet:	Nei
Benyttet ved utarbeidelsen av årsregnskapet til selskapet:	Regnskapslovens alminnelige regler
Benyttet ved utarbeidelsen av årsregnskapet til konsernet:	Regnskapslovens alminnelige regler

Årsregnskapet fastsatt av kompetent organ

Bekreftet av representant for selskapet:	Kristoffer G. V. Vassdal
Dato for fastsettelse av årsregnskapet:	31.08.2023

Grunnlag for avgivelse

År 2022: Årsregnskapet er elektronisk innlevert
År 2021: Tall er hentet fra elektronisk innlevert årsregnskap fra 2022

Det er ikke krav til at årsregnskapet m.v. som sendes til Regnskapsregisteret er undertegnet. Kontrollen på at dette er utført ligger hos revisor/enhetens øverste organ. Sikkerheten ivaretas ved at innsender har rolle/rettighet for innsending av årsregnskapet via Altinn, og ved at det bekreftes at årsregnskapet er fastsatt av kompetent organ.

Brønnøysundregistrene, 26.09.2024



Resultatregnskap

Beløp i: NOK	Note	2022	2021
RESULTATREGNSKAP			
Inntekter			
Salgsinntekt	12	11 593 600	7 601 600
Annen driftsinntekt	12	846 492	432 620
Sum inntekter		12 440 092	8 034 220
Kostnader			
Lønnskostnad	13	2 056 369	1 894 046
Avskrivning på varige driftsmidler og immaterielle eiendeler	1, 2	364 900	301 900
Annen driftskostnad	13	598 247	943 185
Sum kostnader		3 019 516	3 139 131
Driftsresultat		9 420 576	4 895 089
Finansinntekter og finanskostnader			
Inntekt på investering i datterselskap og tilknyttet selskap	3	36 000 000	23 000 000
Annen renteinntekt	14	466 401	321 701
Annen finansinntekt	14	2 206 728	2 759 080
Sum finansinntekter		38 673 129	26 080 781
Nedskrivning av finansielle eiendeler	14	3 380 338	1 877 112
Annen rentekostnad	14	355 409	13 933
Annen finanskostnad	14	1 388 990	694 105
Sum finanskostnader		5 124 737	2 585 150
Netto finans		33 548 392	23 495 631
Ordinært resultat før skattekostnad		42 968 968	28 390 720
Skattekostnad på ordinært resultat	11	9 966 136	6 182 941
Ordinært resultat etter skattekostnad		33 002 832	22 207 779
Årsresultat		33 002 832	22 207 779
Overføringer og disponeringer			
Overføring til/fra fond		33 002 832	22 207 780
Sum overføringer og disponeringer		33 002 832	22 207 780



Resultatregnskap

Beløp i: NOK	Note	2022	2021
---------------------	-------------	-------------	-------------



Balanse

Beløp i: NOK	Note	2022	2021
BALANSE - EIENDELER			
Anleggsmidler			
Immaterielle eiendeler			
Varige driftsmidler			
Tomter, bygninger og annen fast eiendom	2	7 240 000	7 440 000
Driftsløsøre, inventar, verktøy, kontormaskiner og lignende	2	865 740	955 640
Sum varige driftsmidler		8 105 740	8 395 640
Finansielle anleggsmidler			
Investering i datterselskap	3	6 820 000	6 790 000
Lån til tilknyttet selskap og felles kontrollert virksomhet	3	1 250 000	1 250 000
Investeringer i aksjer og andeler	3	1	1
Sum finansielle anleggsmidler		8 070 001	8 040 001
Sum anleggsmidler		16 175 741	16 435 641
Omløpsmidler			
Varer			
Fordringer			
Kundefordringer	4	227 905	1 309 000
Andre fordringer		67 039	30 960
Konsernfordringer	5	17 045 446	26 043 829
Sum fordringer		17 340 390	27 383 789
Investeringer			
Markedsbaserte aksjer	6	20 877 846	20 901 756
Andre markedsbaserte finansielle instrumenter	6	101 106 148	71 333 107
Sum investeringer		121 983 994	92 234 863
Bankinnskudd, kontanter og lignende			
Bankinnskudd, kontanter og lignende	7	1 318 874	14 072 021
Sum bankinnskudd, kontanter og lignende		1 318 874	14 072 021
Sum omløpsmidler		140 643 258	133 690 673



Balanse

Beløp i: NOK	Note	2022	2021
SUM EIENDELER		156 818 999	150 126 314
BALANSE - EGENKAPITAL OG GJELD			
Egenkapital			
Innskutt egenkapital			
Selskapskapital	8,9	1 000 000	1 000 000
Sum innskutt egenkapital		1 000 000	1 000 000
Opptjent egenkapital			
Annen egenkapital	8	140 602 734	107 599 902
Sum opptjent egenkapital		140 602 734	107 599 902
Sum egenkapital		141 602 734	108 599 902
Gjeld			
Langsiktig gjeld			
Utsatt skatt	11	12 640	15 532
Sum avsetninger for forpliktelser		12 640	15 532
Annen langsiktig gjeld			
Gjeld til kredittinstitusjoner	7	4 689 999	4 700 118
Sum annen langsiktig gjeld		4 689 999	4 700 118
Sum langsiktig gjeld		4 702 639	4 715 650
Kortsiktig gjeld			
Leverandørgjeld		242 587	138 397
Betalbar skatt	11	9 969 028	6 163 481
Skyldige offentlige avgifter		200 096	377 576
Annen kortsiktig gjeld		101 915	131 307
Sum kortsiktig gjeld		10 513 626	6 810 761
Sum gjeld		15 216 265	11 526 411
SUM EGENKAPITAL OG GJELD		156 818 999	120 126 313



Konsernets resultatregnskap

Beløp i: NOK	Note	2022	2021
RESULTATREGNSKAP			
Inntekter			
Salgsinntekt	12	123 859 396	91 646 342
Annen driftsinntekt	12	1 056 491	432 620
Sum inntekter		124 915 887	92 078 962
Kostnader			
Varekostnad		36 420 726	23 980 204
Lønnskostnad	13	33 856 800	30 208 616
Avskrivning på varige driftsmidler og immaterielle eiendeler	1, 2	1 437 110	2 183 437
Annen driftskostnad	13	9 027 630	7 819 340
Sum kostnader		80 742 266	64 191 597
Driftsresultat		44 173 621	27 887 365
Finansinntekter og finanskostnader			
Annen renteinntekt	14	696 704	384 801
Annen finansinntekt	14	3 499 540	3 204 792
Sum finansinntekter		4 196 244	3 589 593
Nedskrivning av finansielle eiendeler	14	3 380 338	1 877 112
Annen rentekostnad	14	483 261	94 469
Annen finanskostnad	14	1 426 209	1 116 270
Sum finanskostnader		5 289 808	3 087 851
Netto finans		-1 093 564	501 742
Ordinært resultat før skattekostnad		43 080 057	28 389 107
Skattekostnad på ordinært resultat	11	10 137 957	6 250 997
Ordinært resultat etter skattekostnad		32 942 100	22 138 110
Årsresultat		32 942 100	22 138 110
Overføringer og disponeringer			
Overføringer til/fra annen egenkapital		32 942 100	22 138 111
Sum overføringer og disponeringer		32 942 100	22 138 111



Konsernets resultatregnskap

Beløp i: NOK	Note	2022	2021
---------------------	-------------	-------------	-------------



Konsernets balanse

Beløp i: NOK	Note	2022	2021
BALANSE - EIENDELER			
Anleggsmidler			
Immaterielle eiendeler			
Utsatt skattefordel	11	235 680	0
Sum immaterielle eiendeler		235 680	0
Varige driftsmidler			
Tomter, bygninger og annen fast eiendom	2	7 240 000	7 440 000
Maskiner og anlegg	2	1 483 600	2 074 100
Driftsløsøre, inventar, verktøy, kontormaskiner og lignende	2	1 775 910	2 305 110
Sum varige driftsmidler		10 499 510	11 819 210
Finansielle anleggsmidler			
Investeringer i tilknyttet selskap	3	1 250 000	1 250 000
Investeringer i aksjer og andeler	3	1	1
Sum finansielle anleggsmidler		1 250 001	1 250 001
Sum anleggsmidler		11 985 191	13 069 211
Omløpsmidler			
Varer			
Varer		315	1 350
Sum varer		315	1 350
Fordringer			
Kundefordringer	4	22 960 623	25 144 038
Andre fordringer		1 375 056	445 174
Sum fordringer		24 335 679	25 589 212
Investeringer			
Markedsbaserte obligasjoner	6	20 877 846	20 901 756
Andre markedsbaserte finansielle instrumenter	6	101 106 148	71 333 107
Sum investeringer		121 983 994	92 234 863
Bankinnskudd, kontanter og lignende			
Bankinnskudd, kontanter og lignende	7	35 258 092	45 429 911



Konsernets balanse

Beløp i: NOK	Note	2022	2021
Sum bankinnskudd, kontanter og lignende		35 258 092	45 429 911
Sum omløpsmidler		181 578 080	163 255 336
SUM EIENDELER		193 563 271	176 324 547
BALANSE - EGENKAPITAL OG GJELD			
Egenkapital			
Innskutt egenkapital			
Selskapskapital	8,9	1 000 000	1 000 000
Sum innskutt egenkapital		1 000 000	1 000 000
Opptjent egenkapital			
Annen egenkapital	8	149 827 588	116 885 489
Sum opptjent egenkapital		149 827 588	116 885 489
Sum egenkapital		150 827 588	117 885 489
Gjeld			
Langsiktig gjeld			
Utsatt skatt	11		-165 260
Sum avsetninger for forpliktelser			-165 260
Annen langsiktig gjeld			
Gjeld til kredittinstitusjoner	7	4 689 999	4 700 118
Sum annen langsiktig gjeld		4 689 999	4 700 118
Sum langsiktig gjeld		4 689 999	4 534 858
Kortsiktig gjeld			
Leverandørgjeld		19 007 605	9 180 354
Betalbar skatt	11	10 208 377	6 444 255
Skyldige offentlige avgifter		4 788 760	3 521 106
Utbytte			30 000 000
Annen kortsiktig gjeld		4 040 942	4 758 486
Sum kortsiktig gjeld		38 045 684	53 904 201



Konsernets balanse

Beløp i: NOK	Note	2022	2021
Sum gjeld		42 735 683	58 439 059
SUM EGENKAPITAL OG GJELD		193 563 271	176 324 548



Brønnøysundregistrene

ÅRSREGNSKAP FOR REGNSKAPSÅRET 2022 - GENERELL INFORMASJON

Journalnummer: 2023 724337

Enheten

Organisasjonsnummer: 985 195 994
Organisasjonsform: Aksjeselskap
Foretaksnavn: EIKEVIKEN HOLDING AS
Forretningsadresse: Skuteviksbodene 22
5035 BERGEN

Regnskapsår

Årsregnskapets periode: 01.01.2022 - 31.12.2022

Konsern

Morselskap i konsern: Ja
Konsernregnskap lagt ved: Ja

Regnskapsregler

Regler for små foretak benyttet: Nei
Benyttet ved utarbeidelsen av
årsregnskapet til selskapet: Regnskapslovens alminnelige regler
Benyttet ved utarbeidelsen av
årsregnskapet til konsernet: Regnskapslovens alminnelige regler

Årsregnskapet fastsatt av kompetent organ

Bekreftet av representant for selskapet: Kristoffer G. V. Vassdal
Dato for fastsettelse av årsregnskapet: 31.08.2023

Grunnlag for avgivelse

År 2022: Årsregnskap er elektronisk innlevert.
År 2021: Tall er hentet fra elektronisk innlevert årsregnskap fra 2022.

Det er ikke krav til at årsregnskapet m.v. som sendes til Regnskapsregisteret er undertegnet. Kontrollen på at dette er utført ligger hos revisor/enhetens øverste organ. Sikkerheten ivaretas ved at innsender har rolle/rettighet for innsending av årsregnskapet via Altinn, og ved at det bekreftes at årsregnskapet er fastsatt av kompetent organ.

Brønnøysundregistrene, 06.09.2023



Organisasjonsnr: 985 195 994
EIKEVIKEN HOLDING AS

RESULTATREGNSKAP

Beløp i: NOK	Note	2022	2021
RESULTATREGNSKAP			
Inntekter			
Salgsinntekt	12	11 593 600	7 601 600
Annen driftsinntekt	12	846 492	432 620
Sum inntekter		12 440 092	8 034 220
Kostnader			
Lønnskostnad	13	2 056 369	1 894 046
Avskrivning på varige driftsmidler og immaterielle eiendeler	1, 2	364 900	301 900
Annen driftskostnad	13	598 247	943 185
Sum kostnader		3 019 516	3 139 131
Driftsresultat		9 420 576	4 895 089
Finansinntekter og finanskostnader			
Inntekt på investering i datterselskap og tilknyttet selskap			
	3	36 000 000	23 000 000
Annen renteinntekt	14	466 401	321 701
Annen finansinntekt	14	2 206 728	2 759 080
Sum finansinntekter		38 673 129	26 080 781
Nedskrivning av finansielle eiendeler			
	14	3 380 338	1 877 112
Annen rentekostnad	14	355 409	13 933
Annen finanskostnad	14	1 388 990	694 105
Sum finanskostnader		5 124 737	2 585 150
Netto finans		33 548 392	23 495 631
Ordinært resultat før skattekostnad			
Skattekostnad på ordinært resultat	11	9 966 136	6 182 941
Ordinært resultat etter skattekostnad		33 002 832	22 207 779
Årsresultat		33 002 832	22 207 779
Overføringer og disponeringer			
Overføring til/fra fond		33 002 832	22 207 780
Sum overføringer og disponeringer		33 002 832	22 207 780



Organisasjonsnr: 985 195 994
EIKEVIKEN HOLDING AS

BALANSE

Beløp i: NOK	Note	2022	2021
BALANSE - EIENDELER			
Anleggsmidler			
Immaterielle eiendeler			
Varige driftsmidler			
Tomter, bygninger og annen fast eiendom			
	2	7 240 000	7 440 000
Driftsløsøre, inventar, verktøy, kontormaskiner og lignende			
	2	865 740	955 640
Sum varige driftsmidler			
		8 105 740	8 395 640
Finansielle anleggsmidler			
Investering i datterselskap			
	3	6 820 000	6 790 000
Lån til tilknyttet selskap og felles kontrollert virksomhet			
	3	1 250 000	1 250 000
Investeringer i aksjer og andeler			
	3	1	1
Sum finansielle anleggsmidler			
		8 070 001	8 040 001
Sum anleggsmidler			
		16 175 741	16 435 641
Omløpsmidler			
Varer			
Fordringer			
Kundefordringer			
	4	227 905	1 309 000
Andre fordringer			
		67 039	30 960
Konsernfordringer			
	5	17 045 446	26 043 829
Sum fordringer			
		17 340 390	27 383 789
Investeringer			
Markedsbaserte aksjer			
	6	20 877 846	20 901 756
Andre markedsbaserte finansielle instrumenter			
	6	101 106 148	71 333 107
Sum investeringer			
		121 983 994	92 234 863
Bankinnskudd, kontanter og lignende			
Bankinnskudd, kontanter og lignende			
	7	1 318 874	14 072 021
Sum bankinnskudd, kontanter og lignende			
		1 318 874	14 072 021
Sum omløpsmidler			
		140 643 258	133 690 673
SUM EIENDELER			
		156 818 999	150 126 314



BALANSE - EGENKAPITAL OG GJELD

Egenkapital

Innskutt egenkapital

Selskapskapital	8,9	1 000 000	1 000 000
Sum innskutt egenkapital		1 000 000	1 000 000

Opptjent egenkapital

Annen egenkapital	8	140 602 734	107 599 902
Sum opptjent egenkapital		140 602 734	107 599 902

Sum egenkapital		141 602 734	108 599 902
------------------------	--	--------------------	--------------------

Gjeld

Langsiktig gjeld

Utsatt skatt	11	12 640	15 532
Sum avsetninger for forpliktelser		12 640	15 532

Annen langsiktig gjeld

Gjeld til kredittinstitusjoner	7	4 689 999	4 700 118
Sum annen langsiktig gjeld		4 689 999	4 700 118

Sum langsiktig gjeld		4 702 639	4 715 650
-----------------------------	--	------------------	------------------

Kortsiktig gjeld

Leverandørgjeld		242 587	138 397
Betalbar skatt	11	9 969 028	6 163 481
Skyldige offentlige avgifter		200 096	377 576
Annen kortsiktig gjeld		101 915	131 307
Sum kortsiktig gjeld		10 513 626	6 810 761

Sum gjeld		15 216 265	11 526 411
------------------	--	-------------------	-------------------

SUM EGENKAPITAL OG GJELD		156 818 999	120 126 313
---------------------------------	--	--------------------	--------------------



Organisasjonsnr: 985 195 994
EIKEVIKEN HOLDING AS

KONSERNRESULTATREGNSKAP

Beløp i: NOK	Note	2022	2021
RESULTATREGNSKAP			
Inntekter			
Salgsinntekt	12	123 859 396	91 646 342
Annen driftsinntekt	12	1 056 491	432 620
Sum inntekter		124 915 887	92 078 962
Kostnader			
Varekostnad		36 420 726	23 980 204
Lønnskostnad	13	33 856 800	30 208 616
Avskrivning på varige driftsmidler og immaterielle eiendeler	1, 2	1 437 110	2 183 437
Annen driftskostnad	13	9 027 630	7 819 340
Sum kostnader		80 742 266	64 191 597
Driftsresultat		44 173 621	27 887 365
Finansinntekter og finanskostnader			
Annen renteinntekt	14	696 704	384 801
Annen finansinntekt	14	3 499 540	3 204 792
Sum finansinntekter		4 196 244	3 589 593
Nedskrivning av finansielle eiendeler	14	3 380 338	1 877 112
Annen rentekostnad	14	483 261	94 469
Annen finanskostnad	14	1 426 209	1 116 270
Sum finanskostnader		5 289 808	3 087 851
Netto finans		-1 093 564	501 742
Ordinært resultat før skattekostnad		43 080 057	28 389 107
Skattekostnad på ordinært resultat	11	10 137 957	6 250 997
Ordinært resultat etter skattekostnad		32 942 100	22 138 110
Årsresultat		32 942 100	22 138 110
Overføringer og disponeringer			
Overføringer til/fra annen egenkapital		32 942 100	22 138 111
Sum overføringer og disponeringer		32 942 100	22 138 111



Organisasjonsnr: 985 195 994
EIKEVIKEN HOLDING AS

KONSERNBALANSE

Beløp i: NOK	Note	2022	2021
BALANSE - EIENDELER			
Anleggsmidler			
Immaterielle eiendeler			
Utsatt skattefordel	11	235 680	0
Sum immaterielle eiendeler		235 680	0
Varige driftsmidler			
Tomter, bygninger og annen fast eiendom	2	7 240 000	7 440 000
Maskiner og anlegg	2	1 483 600	2 074 100
Driftsløsøre, inventar, verktøy, kontormaskiner og lignende	2	1 775 910	2 305 110
Sum varige driftsmidler		10 499 510	11 819 210
Finansielle anleggsmidler			
Investeringer i tilknyttet selskap	3	1 250 000	1 250 000
Investeringer i aksjer og andeler	3	1	1
Sum finansielle anleggsmidler		1 250 001	1 250 001
Sum anleggsmidler		11 985 191	13 069 211
Omløpsmidler			
Varer			
Varer		315	1 350
Sum varer		315	1 350
Fordringer			
Kundefordringer	4	22 960 623	25 144 038
Andre fordringer		1 375 056	445 174
Sum fordringer		24 335 679	25 589 212
Investeringer			
Markedsbaserte obligasjoner	6	20 877 846	20 901 756
Andre markedsbaserte finansielle instrumenter	6	101 106 148	71 333 107
Sum investeringer		121 983 994	92 234 863
Bankinnskudd, kontanter og lignende			
Bankinnskudd, kontanter og lignende	7	35 258 092	45 429 911
Sum bankinnskudd, kontanter og lignende		35 258 092	45 429 911
Sum omløpsmidler		181 578 080	163 255 336



SUM EIENDELER		193 563 271	176 324 547
BALANSE - EGENKAPITAL OG GJELD			
Egenkapital			
Innskutt egenkapital			
Selskapskapital	8,9	1 000 000	1 000 000
Sum innskutt egenkapital		1 000 000	1 000 000
Opptjent egenkapital			
Annen egenkapital	8	149 827 588	116 885 489
Sum opptjent egenkapital		149 827 588	116 885 489
Sum egenkapital		150 827 588	117 885 489
Gjeld			
Langsiktig gjeld			
Utsatt skatt	11		-165 260
Sum avsetninger for forpliktelser			-165 260
Annen langsiktig gjeld			
Gjeld til kredittinstitusjoner	7	4 689 999	4 700 118
Sum annen langsiktig gjeld		4 689 999	4 700 118
Sum langsiktig gjeld		4 689 999	4 534 858
Kortsiktig gjeld			
Leverandørgjeld		19 007 605	9 180 354
Betalbar skatt	11	10 208 377	6 444 255
Skyldige offentlige avgifter		4 788 760	3 521 106
Utbytte			30 000 000
Annen kortsiktig gjeld		4 040 942	4 758 486
Sum kortsiktig gjeld		38 045 684	53 904 201
Sum gjeld		42 735 683	58 439 059
SUM EGENKAPITAL OG GJELD		193 563 271	176 324 548



Organisasjonsnr: 985 195 994
EIKEVIKEN HOLDING AS

NOTEOPPLYSNINGER - SELSKAP - alle poster oppgitt i hele tall

<u>Sum</u>	<u>Beløp</u>
<u>Balanseført verdi 31.12.</u>	<u>Varige driftsmidler Immaterielle eiend.</u>

Konsern, tilknyttet selskap m.v. - fordringer og gjeld

Fordringer

<u>Samlet beløp - tilknyttet selskap</u>	<u>Årets</u>	<u>Fjorårets</u>
------------------------------------------	--------------	------------------

<u>Samlet beløp - foretak i samme konsern</u>	<u>Årets</u>	<u>Fjorårets</u>
-----------------------------------------------	--------------	------------------

<u>Samlet beløp - foretak i samme konsern</u>	<u>Årets</u>	<u>Fjorårets</u>
-----------------------------------------------	--------------	------------------

<u>Samlet beløp - felles kontrollert virksomhet</u>	<u>Årets</u>	<u>Fjorårets</u>
-----------------------------------------------------	--------------	------------------

<u>Pantstillelse</u>	<u>Beløp</u>
----------------------	--------------

<u>Beholdning av egne aksjer</u>	<u>Antall</u>	<u>Pålydende</u>	<u>Andel av aksjek.</u>
----------------------------------	---------------	------------------	-------------------------

Note

Lån og sikkerhetsstillelse til medlemmer

Er det gitt lån eller sikkerhetsstillelse til ledende personer: Nei

Opplysninger om:

Medlemmer av:

Mer om lån og sikkerhetsstillelse



Organisasjonsnr: 985 195 994
EIKEVIKEN HOLDING AS

NOTEOPPLYSNINGER - KONSERN - alle poster oppgitt i hele tall

<u>Sum</u>	<u>Beløp</u>	
<u>Balanseført verdi 31.12.</u>	<u>Varige driftsmidler</u>	<u>Immaterielle eiend.</u>

Konsern, tilknyttet selskap m.v. - fordringer og gjeld

Fordringer

<u>Samlet beløp - tilknyttet selskap</u>	<u>Årets</u>	<u>Fjorårets</u>
------------------------------------------	--------------	------------------

<u>Samlet beløp - foretak i samme konsern</u>	<u>Årets</u>	<u>Fjorårets</u>
-----------------------------------------------	--------------	------------------

<u>Samlet beløp - foretak i samme konsern</u>	<u>Årets</u>	<u>Fjorårets</u>
-----------------------------------------------	--------------	------------------

<u>Samlet beløp - felles kontrollert virksomhet</u>	<u>Årets</u>	<u>Fjorårets</u>
-----------------------------------------------------	--------------	------------------

<u>Pantstillelse</u>	<u>Beløp</u>	
----------------------	--------------	--

<u>Beholdning av egne aksjer</u>	<u>Antall</u>	<u>Pålydende</u>	<u>Andel av aksjek.</u>
----------------------------------	---------------	------------------	-------------------------

Note

Lån og sikkerhetsstillelse til medlemmer

Er det gitt lån eller sikkerhetsstillelse til ledende personer: Nei

Opplysninger om:

Medlemmer av:

Mer om lån og sikkerhetsstillelse



Eikeviken Holding AS

Styrets årsberetning for 2022

Virksomhetens art

Selskapet driver investeringsvirksomhet fra sine kontorer i Bergen kommune, med heleide datterselskaper lokalt og i Kinn kommune.

Utvikling i resultat og stilling

For morselskapet har utviklingen vært slik:

	2022	2021
Driftsinntekter	12 440 091	8 034 220
Driftsresultat	9 420 576	4 895 090
Årsresultat	33 002 832	22 207 780
	31.12.2022	31.12.2021
Balansesum	156 818 999	150 126 313
Egenkapital	141 602 734	108 599 902
Egenkapitalprosent	90%	72%

Driftsinntektene i selskapet endret seg fra MNOK 8 i fjor til MNOK 12,4 i år, en økning på 55%. Årsresultatet ble MNOK 33, mot MNOK 22,2 i fjor, en økning på 49%. Styret er godt fornøyd med utviklingen i regnskapsåret, hvor markedsmessige forhold var spesielt gode.

I konsernet har utviklingen vært slik:

	2022	2021
Driftsinntekter	124 915 887	92 078 962
Driftsresultat	44 173 621	27 887 365
Årsresultat	32 942 100	22 138 111
	31.12.2022	31.12.2021
Balansesum	193 563 271	176 324 547
Egenkapital	150 827 588	117 885 489
Egenkapitalprosent	78%	67%

Det har ikke inntruffet andre forhold etter regnskapsårets slutt som har betydning for konsernregnskapet.

Årsregnskapet gir en rettvise oversikt over utviklingen i konsernet foretaket, for resultatet i regnskapsåret og stillingen ved regnskapsårets slutt.

Fortsatt drift

Årsregnskapet for konsernet er utarbeidet under forutsetning om fortsatt drift. Til grunn for antagelsen ligger konsernets positive utvikling og fremtidsutsikter. Det bekreftes herved at forutsetningen om fortsatt drift er til stede.

Konsernets økonomisk og finansielle stilling anses å være solid, med høy egenkapitalandel og kontantstrøm til videre vekst og inntjening.

Forsknings- og utviklingsaktiviteter

Selskapet driver ikke med FoU-aktiviteter, og har ikke hatt slike aktiviteter i regnskapsåret.



Arbeidsmiljø og personale

Arbeidsmiljøet betraktes som godt, og det er ikke iverksatt særskilte tiltak for forbedringer. Sykefraværet i selskapet var på totalt 0 timer i regnskapsåret (0 timer i året før), som utgjorde 0% (0% i året før) av total arbeidstid i selskapet. På konsernnivå har det vært noe sykefravær, og konsernets 69 ansatte (inkludert deltid og timelønnede) har registrert til sammen 40 uker fravær (langtidsfravær), mot 16 uker året før. Det har vært avvirket foreldrepermisjon ila regnskapsåret i to av konsernselskapene.

Det har i regnskapsåret ikke forekommet skader eller ulykker.

Likestilling mellom kjønnene

Av totalt antall ansatte i morselskapet, er 1 kvinne og 1 mann. Styret består av 2 menn. På konsernnivå er det flest menn i virksomheten, og store deler av aktivitetene er tradisjonell mannsdominerte yrker. Det er heldigvis en positiv trend i riktig retning med flere kvinner tilknyttet til terminal- og transportarbeid.

Miljørapport og forholdet til åpenhetsloven


Det er ingen forhold ved konsernets virksomhet som har direkte påvirkning på det ytre miljø.

Eikeviken Holding AS har i året 2022 fortsatt sin forpliktelse til å fremme virksomhetsansvar, respekt for grunnleggende menneskerettigheter og anstendige arbeidsforhold som en integrert del av vår forretningsvirksomhet. Dette er i samsvar med vårt engasjement for å etterleve kravene i åpenhetsloven. Styret vil takke våre ansatte, samarbeidspartnere og interessenter for deres støtte og engasjement i å oppnå disse målene.

Årsresultat og disponering

Styret foreslår å disponere hele overskuddet til annen egenkapital.

Bergen, den 24.08.2023


Harald Bør Sander
Styreleder/Daglig leder


Kristoffer Gjerdevik Vinje Vasødal
Styremedlem



Eikeviken Holding AS

KONTANTSTRØMOPPSTILLING - INDIREKTE MODELL

Morselskap			Konsern	
2022	2021		2022	2021
		Kontantstrømmer fra operasjonelle aktiviteter		
42 968 967	28 390 721	Resultat før skattekostnad	43 080 057	28 389 107
-6 163 481	-5 096 038	Periodens betalte skatt	-6 444 255	-5 176 492
0	1 940 507	Tap/gevinst ved salg av anleggsmidler	0	1 940 507
364 900	301 900	Avskrivninger	1 437 110	2 183 437
3 380 338	-1 877 112	Nedskrivning anleggsmidler	3 380 338	0
0	0	Endring i varelager	1 035	-6 450
1 081 095	-1 284 000	Endring i kundefordringer	2 183 415	2 891 166
104 190	38 835	Endring i leverandørgjeld	9 827 251	1 274 541
	0	Forskjell mellom kostnadsført pensjon og inn-/utbetalinger i pensjonsordninger		0
-36 000 000	-23 000 000	Resultatført konsernbidrag	0	0
2 007 940	1 585 845	Endring i andre tidsavgrensningsposter	-379 772	-13 860 040
7 743 949	1 000 658	Netto kontantstrøm fra operasjonelle aktiviteter	53 085 179	17 635 776
		Kontantstrømmer fra investeringsaktiviteter		
	4 437 360	Innbetalinger ved salg av varige driftsmidler		4 437 360
-75 000	0	Utbetalinger ved kjøp av varige driftsmidler	-117 410	-2 898 245
	-3 043 829	Utbetalinger på lånefordring konsern		
-16 411 977	-34 992 937	Nettoeffekt ved kjøp / salg av andre investeringer	-33 129 469	-34 992 937
	0	Innbetalinger ved salg av andre investeringer		
-16 486 977	-33 599 406	Netto kontantstrøm fra investeringsaktiviteter	-33 246 879	-33 453 822
		Kontantstrømmer fra finansieringsaktiviteter		
	4 700 118	Innbetalinger ved opptak av ny langsiktig gjeld		4 700 118
-10 119		Utbetalinger ved nedbetaling av langsiktig gjeld	-10 119	
-30 000 000		Utbetalinger av utbytte	-30 000 000	
26 000 000	17 500 000	Innbetalinger av konsernbidrag-/ gjeld	0	
		Utbetalinger av konsernbidrag	0	
-4 010 119	22 200 118	Netto kontantstrøm fra finansieringsaktiviteter	-30 010 119	4 700 118
0	0	Effekt av valutakursendringer på kontanter og kontantekvivalenter	0	0
-12 753 147	-10 398 630	Netto endring i kontanter og kontantekvivalenter	-10 171 819	-11 117 928
14 072 021	24 470 651	Beholdning av kontanter og kontantekvivalenter ved periodens begynnelse	45 429 911	56 547 839
1 318 874	14 072 021	Beholdning av kontanter og kontantekvivalenter ved periodens slutt	35 258 092	45 429 911



Eikeviken Holding AS

Noter til konsernregnskapet for 2022

Note 1 Immaterielle eiendeler og goodwill

Konsernet	Goodwill	Sum
Anskaffelseskost 01.01.	3 555 959	3 555 959
Tilgang	0	0
Avgang	0	0
Anskaffelseskost 31.12.	3 555 959	3 555 959
Akkumulerte avskrivninger 31.12.	3 555 959	3 555 959
Balanseført verdi 31.12.	0	0
Årets avskrivninger	0	0
Forventet økonomisk levetid	5 år	
Avskrivningsplan	Lineær	

Note 2 Varige driftsmidler

Morselskapet	Kunst	Bygninger og tomter	Maskiner	Driftsløsøre	Sum
Anskaffelseskost 01.01.	319 540	8 000 000	0	824 760	9 144 300
Tilgang	75 000	0	0		75 000
Avgang			0		0
Anskaffelseskost 31.12.	394 540	8 000 000	0	824 760	9 219 300
Akkumulerte avskrivninger 31.12.	0	760 000	0	353 560	1 113 560
Balanseført verdi 31.12.	394 540	7 240 000	0	471 200	8 105 740
Årets avskrivninger	0	200 000	0	164 900	364 900
Forventet økonomisk levetid	-	25-50 år		3-10 år	
Avskrivningsplan	Avskrives ikke	Lineær		Lineær	

Konsernet	Kunst	Bygninger og tomter	Maskiner	Driftsløsøre	Sum
Anskaffelseskost 01.01.	608 210	8 000 000	3 771 987	4 173 688	16 553 885
Tilgang	75 000	0		42 410	117 410
Avgang		0	0	0	0
Anskaffelseskost 31.12.	683 210	8 000 000	3 771 987	4 216 098	16 671 295
Akkumulerte avskrivninger 31.12.	0	760 000	2 288 387	3 123 398	6 171 785
Balanseført verdi 31.12.	683 210	7 240 000	1 483 600	1 092 700	10 499 510
Årets avskrivninger	0	200 000	590 500	646 610	1 437 110
Forventet økonomisk levetid	-	25-50 år	3- 20 år	3-10 år	
Avskrivningsplan	Avskrives ikke	Lineær	Lineær	Lineær	



Eikeviken Holding AS

Noter til konsernregnskapet for 2022

Note 3 Datter- og tilknyttede selskap

Morselskapet

Investeringene i datter- og tilknyttede selskap regnskapsføres etter kostmetoden

Datterselskap	Forretnings- kontor	Eier-/ stemme- andel	Egenkapital siste år (100 %)	Resultat siste år (100 %)	Balanseført verdi
Bergenhuis Shipping Services AS	Bergen	100 %	7 794 133	8 555 061	1 840 000
Harald Sander AS	Bergen	100 %	3 426 959	12 953 042	1 000 000
K Jansen AS	Flørø	100 %	4 793 762	6 511 165	3 950 000
Port Operations AS	Bergen	100 %	30 000	0	30 000
Sum			16 044 854	28 019 268	6 820 000

Tilknyttede selskap	Forretnings- kontor	Eier-/ stemme- andel	Egenkapital siste år (100 %)	Resultat siste år (100 %)	Balanseført verdi
DC Chartering AS	Bergen	50 %	5 694 271	925 874	1 250 000
Sum			5 694 271	925 874	1 250 000

Samlet konsernbidrag fra datterselskaper med skattemessig virkning utgjør i regnskapsåret kr: 36 000 000

Note 4 Fordringer og gjeld

Morselskapet		Kundefordringer	Konsernet	
2022	2021		2022	2021
227 905	1 309 000	Kundefordringer til pålydende	23 410 623	25 394 038
0	0	Avsetning til tap på kundefordringer	-450 000	-250 000
227 905	1 309 000	Kundefordringer i balansen	22 960 623	25 144 038

Note 5 Mellomværende med selskap i samme konsern m.v.

Morselskapet

	Andre fordringer	
	2022	2021
Foretak i samme konsern m.v.	17 045 446	26 043 829
Sum	17 045 446	26 043 829

	Øvrig gjeld	
	2022	2021
Foretak i samme konsern	0	0
Sum	0	0



Eikeviken Holding AS

Noter til konsernregnskapet for 2022

Note 6 Investeringer i børsnoterte aksjer

Selskapets investeringer verdsettes etter porteføljeprinsippet, dvs det laveste av kostpris og markedsverdi.

	Anskaff. kost	Periodens verdi- endring	Balanseført verdi
Morselskapet			
Markedsbaserte aksjer	22 175 977	-1 298 131	20 877 846
Andre finansielle instrumenter og fonds	100 065 481	0	100 065 481
Andeler i deltakerlignende selskaper	1 040 667	0	1 040 667
Balanseført verdi 31.12.	123 282 125	-1 298 131	121 983 994

	Anskaff. kost	Periodens verdi- endring	Balanseført verdi
Konsernet			
Markedsbaserte aksjer og fonds	22 175 977	-1 298 131	20 877 846
Andre finansielle instrumenter og fonds	100 065 481	0	100 065 481
Andeler i deltakerlignende selskaper	1 040 667	0	1 040 667
Balanseført verdi 31.12.	123 282 125	-1 298 131	121 983 994

Note 7 Bundne bankinnskudd, trekkrettigheter

Morselskapet			Konsernet	
2022	2021	Bundne bankinnskudd	2022	2021
96 933	75 432	Skattetrekkmidler	2 989 345	2 034 619

Innstående på bankkonto for skattetrekk er tilstrekkelig til å dekke forpliktelsene på balansedagen.



Eikeviken Holding AS

Noter til konsernregnskapet for 2022

Note 8 Egenkapital

Morselskapet

Årets endring i egenkapital	Aksjekapital	Annen egenkapital	Sum
Egenkapital 01.01.	1 000 000	107 599 902	108 599 902
Årets resultat	0	33 002 831	33 002 831
Tilleggsutbytte	0	0	0
Egenkapital 31.12.	1 000 000	140 602 733	141 602 734

Konsernet

Årets endring i egenkapital	Aksjekapital	Annen egenkapital	Sum
Egenkapital 01.01.	1 000 000	116 885 489	117 885 489
Årets resultat	0	32 942 100	32 942 100
Tilleggsutbytte	0	0	0
Egenkapital 31.12.	1 000 000	149 827 589	150 827 588

Note 9 Aksjekapital og aksjonærinformasjon

Aksjekapitalen på kr. 1 000 000 består av 1 000 aksjer á kr. 1 000.
Samtlige aksjer eier av styreleder/daglig leder Harald Beer Sander.

Note 10 Pensjoner

Selskapet og konsernet har pensjonsordninger som omfatter i alt 2 personer i morselskapet og 30 personer i konsernet. Selskapet og konsernet har pensjonsavtale gjennom en forsikringsavtale. Pensjonsforpliktelsene og pensjonsmidlene er ikke oppført i balanseregnskapet, men bokføres direkte som en kostnad over resultatet (innskuddsbasert pensjonsordning).

Selskapets og konsernets pensjonsordninger tilfredsstiller kravene i lov om obligatorisk tjenestepensjon.



Eikeviken Holding AS

Noter til konsernregnskapet for 2022

Note 11 Skatt

Beregning av utsatt skatt/utsatt skattefordel

Morselskapet			Konsernet	
2022	2021		2022	2021
		Midlertidige forskjeller		
160 478	199 380	Varige driftsmidler	-518 249	-372 408
-103 023	-128 779	Gevinst og tapskonto	-103 023	-128 779
0	0	Kundefordringer	-450 000	461 192
0	0	Immaterielle eiendeler	0	0
0	0		0	0
0	0		0	0
57 455	70 601	Netto midlertidige forskjeller	-1 071 272	-39 995
0	0	Underskudd til fremføring	0	0
57 455	70 601	Grunnlag for utsatt skatt	-1 071 272	-39 995
12 640	15 532	Utsatt skatt/(utsatt skattefordel)	-235 680	352 786
0	0	Herav ikke balanseført utsatt skattefordel		-518 046
12 640	15 532	Utsatt skatt/utsatt skattefordel i balansen	-235 680	-165 260

Grunnlag for skattekostnad, endring i utsatt skatt og betalbar skatt

2022	2021	Grunnlag for betalbar skatt	2022	2021
42 968 968	28 390 721	Resultat før skattekostnad	43 080 057	28 389 107
-33 668 351	-23 286 443	Permanente forskjeller	3 001 572	218 718
9 300 617	5 104 278	Grunnlag for skattekostnad på årets resultat	46 081 629	28 607 825
13 146	-88 455	Endring i midlertidige forskjeller	320 085	684 243
9 313 763	5 015 823	Gr.lag for bet.bar skatt i res.regnskapet	46 401 714	29 292 068
36 000 000	23 000 000	+/- Mottatt/avgitt konsernbidrag	0	0
45 313 763	28 015 823	Skattepliktig inntekt (grunnlag for betalbar skatt i balansen)	46 401 714	29 292 068

Morselskapet			Konsernet	
2022	2021		2022	2021
		Fordeling av skattekostnaden		
9 969 028	6 163 481	Betalbar skatt	10 208 377	6 444 255
0	1	For mye, for lite avsatt i fjor	0	0
9 969 028	6 163 482	Sum betalbar skatt	10 208 377	6 444 255
	3 927	Endring i utsatt skatt		
-2 892		Endring i utsatt skatt	-70 419	-193 258
9 966 136	6 167 409	Skattekostnad	10 137 958	6 250 997
		Betalbar skatt i balansen		
2 049 028	1 103 481	Betalbar skatt i skattekostnaden	10 208 377	6 444 255
7 920 000	5 060 000	Skattevirkning av konsernbidrag	0	0
9 969 028	6 163 481	Betalbar skatt i balansen	10 208 377	6 444 255



Eikeviken Holding AS

Noter til konsernregnskapet for 2022

Note 12 Driftsinntekter

Morselskapet			Konsernet	
2022	2021		2022	2021
11 593 600	7 601 600	Salgsinntekter	123 859 396	91 646 342
846 491	432 620	Andre driftsinntekter	1 056 491	432 620
12 440 091	8 034 220	Sum	124 915 887	92 078 962

Note 13 Lønnskostnader, antall ansatte, godtgjørelser, lån til ansatte mm.

Morselskapet			Konsernet	
2022	2021	Lønnskostnader	2022	2021
1 680 362	1 576 782	Lønninger	27 844 036	24 812 586
254 533	233 243	Arbeidsgiveravgift	3 827 075	3 441 523
0	0	Pensjonskostnader	1 331 228	1 381 710
121 474	84 021	Andre ytelser	854 462	572 796
2 056 369	1 894 046	Sum	33 856 801	30 208 615
2	2	Sysselsatte årsverk i regnskapsåret har vært	30	30

Kostnadsført godtgjørelse til revisor	Morselskap	Konsern
Lovpålagt revisjon eks. mva.	40 000	156 000
Sum	40 000	156 000

Note 14 Spesifikasjon av finansinntekter og finanskostnader

Morselskapet			Konsernet	
2022	2021	Finansinntekter	2022	2021
0	0	Renteinntekt fra andre konsernselskaper	0	0
38 673 129	26 080 781	Andre finansinntekter	4 196 244	3 589 593
38 673 129	26 080 781	Sum finansinntekter	4 196 244	3 589 593

Morselskapet			Konsernet	
2022	2021	Finanskostnader	2022	2021
	0	Rentekostnad til andre konsernselskaper		0
5 124 737	23 495 631	Andre finanskostnader	5 289 808	3 087 851
5 124 737	23 495 631	Sum finanskostnader	5 289 808	3 087 851



Eikeviken Holding AS

Noter til konsernregnskapet for 2022

Regnskapsprinsipper

Års- og konsernregnskapet er satt opp i samsvar med regnskapsloven og god regnskapsskikk. Selskapet har videre fulgt relevante bestemmelser i NRS utarbeidet av Norsk RegnskapsStiftelse.

Bruk av estimater

Utarbeidelse av regnskaper i samsvar med regnskapsloven krever bruk av estimater. Videre krever anvendelse av selskapets regnskapsprinsipper at ledelsen må utøve skjønn. Områder som i stor grad inneholder slike skjønsmessige vurderinger, høy grad av kompleksitet, eller områder hvor forutsetninger og estimater er vesentlige for årsregnskapet, er beskrevet i notene.

Aksjer i datterselskap og tilknyttet selskap

Datterselskaper er selskaper der morselskapet har kontroll, og dermed bestemmende innflytelse på enhetens finansielle og operasjonelle strategi, normalt ved å eie mer enn halvparten av den stemmeberettigede kapitalen. Investeringer med 20-50 % eie av stemmeberettiget kapital og betydelig innflytelse, defineres som tilknyttede selskaper.

Følgende selskaper inngår i konsernet 31.12.:

<i>Mor- og datterselskaper</i>	<i>Eierandel</i>
Eikeviken Holding AS (morselskap)	
Datterselskaper:	
Bergenhush Shipping Services AS	100%
K Jansen AS	100%
Harald Sander AS	100%
Port Operations AS*	100%
Tilknyttede selskaper:	
DC Chartering AS	50%

*Port Operations AS ble stiftet i desember 2022, og opptok aktivitet fra og med januar 2023.

Regnskapsprinsipper for aksjer i datterselskaper og tilknyttede selskaper

Kostmetoden brukes som prinsipp for investeringer i datterselskaper og tilknyttede selskaper i selskapsregnskapet. Kostprisen økes når midler tilføres ved kapitalutvidelse, eller når det gis konsernbidrag til datterselskap. Mottatte utdelinger resultatføres i utgangspunktet som inntekt. Utdelinger som overstiger andel av opptjent egenkapital etter kjøpet føres som reduksjon av anskaffelseskost. Utbytte/konsernbidrag fra datterselskap regnskapsføres det samme året som datterselskapet avsetter beløpet. Utbytte fra andre selskaper regnskapsføres som finansinntekt når utbyttet er vedtatt.

I konsernregnskapet brukes egenkapitalmetoden som prinsipp for investeringer i tilknyttede selskaper. Bruk av metoden fører til at regnskapsført verdi i balansen tilsvare andelen av egenkapitalen i det tilknyttede selskapet, korrigert for eventuelle gjenværende merverdier fra kjøpet og urealiserte interngevinster. Resultatandelen i resultatregnskapet baseres på andelen av resultatet etter skatt i det tilknyttede selskapet, og korrigeres for eventuelle avskrivninger på merverdier og urealiserte gevinster. I resultatregnskapet vises resultatandelen under finansposter.

Konsolideringsprinsipper

Datterselskaper blir konsolidert fra det tidspunkt kontrollen er overført til konsernet (oppkjøpstidspunktet).



Eikeviken Holding AS

Noter til konsernregnskapet for 2022

I konsernregnskapet erstattes posten aksjer i datterselskap med datterselskapets eiendeler og gjeld. Konsernregnskapet utarbeides som om konsernet var én økonomisk enhet. Transaksjoner, urealisert fortjeneste og mellomværende mellom selskapene i konsernet elimineres.

Kjøpte datterselskaper regnskapsføres i konsernregnskapet basert på morselskapets anskaffelseskost. Anskaffelseskost tilordnes identifiserbare eiendeler og gjeld i datterselskapet, som oppføres i konsernregnskapet til virkelig verdi på oppkjøpstidspunktet. Eventuell merverdi ut over hva som kan henføres til identifiserbare eiendeler og gjeld, balanseføres som goodwill. Goodwill behandles som en residual og balanseføres med den andelen som er observert i oppkjøpstransaksjonen. Merverdier i konsernregnskapet avskrives over de oppkjøpte eiendelenes forventede levetid.

Omregning av utenlandske datterselskaper skjer ved at balansen omregnes til balansedagens kurs, og at resultatregnskapet omregnes til en gjennomsnittskurs. Eventuelle vesentlige transaksjoner omregnes til transaksjonsdagens kurs. Alle omregningsdifferanser føres direkte mot egenkapitalen.

Salgsinntekter

Inntekter ved salg av varer og tjenester vurderes til virkelig verdi av vederlaget, netto etter fradrag for merverdiavgift, returer, rabatter og andre avslag. Salg av varer resultatføres når en enhet innenfor konsernet har levert sine produkter til kunden og det ikke er uoppfylte forpliktelser som kan påvirke kundens aksept av leveringen. Levering er ikke foretatt før produktene er sendt til avtalt sted og risiko for tap og ukurans er overført til kunden. Erfaringstall brukes som grunnlag for å estimere og regnskapsføre avsetninger for kvantumsrabatter og varereturer på salgstidspunktet. Avsetning til forventede garantiarbeider føres som kostnad og avsetning for forpliktelser.

Tjenester inntektsføres i takt med utførelsen.

Klassifisering av balanseposter

Eiendeler bestemt til varig eie eller bruk klassifiseres som anleggsmidler. Eiendeler som er tilknyttet varekretsløpet klassifiseres som omløpsmidler. Fordringer for øvrig klassifiseres som omløpsmidler hvis de skal tilbakebetales innen ett år. For gjeld legges analoge kriterier til grunn. Første års avdrag på langsiktige fordringer og langsiktig gjeld klassifiseres likevel ikke som omløpsmiddel og kortsiktig gjeld.

Anskaffelseskost

Anskaffelseskost for eiendeler omfatter kjøpesummen for eiendelen, med fradrag for bonuser, rabatter og lignende, og med tillegg for kjøpsutgifter (frakt, toll, offentlige avgifter som ikke refunderes og eventuelle andre direkte kjøpsutgifter). Ved kjøp i utenlandsk valuta balanseføres eiendelen til kursen på transaksjonstidspunktet, men til terminkursen ved bruk av terminkontrakt.

For varige driftsmidler og immaterielle eiendeler omfatter anskaffelseskost også direkte utgifter for å klargjøre eiendelen for bruk, for eksempel utgifter til testing av eiendelen.

Immaterielle eiendeler og goodwill

Goodwill har oppstått i forbindelse med kjøp av datterselskap. Goodwill avskrives over forventet levetid.

Utgifter til egne utviklingsaktiviteter kostnadsføres løpende.



Eikeviken Holding AS

Noter til konsernregnskapet for 2022

Utgifter til andre immaterielle eiendeler balanseføres i den grad det kan identifiseres en fremtidig økonomisk fordel knyttet til utvikling av en identifiserbar immateriell eiendel og utgiftene kan måles pålitelig. I motsatt fall kostnadsføres slike utgifter løpende. Balanseført utvikling avskrives lineært over økonomisk levetid.

Varige driftsmidler

Tomter avskrives ikke. Andre varige driftsmidler balanseføres og avskrives lineært til restverdi over driftsmidlenes forventede utnyttbare levetid. Ved endring i avskrivningsplan fordeles virkningen over gjenværende avskrivningstid ("knekkpunktmetoden"). Vedlikehold av driftsmidler kostnadsføres løpende under driftskostnader. Påkostninger og forbedringer tillegges driftsmidlets kostpris og avskrives i takt med driftsmidlet. Skillet mellom vedlikehold og påkostning/forbedring regnes i forhold til driftsmidlets stand på anskaffelsestidspunktet.

Leide (leasede) driftsmidler balanseføres som driftsmidler hvis leiekontrakten anses som finansiell.

Andre langsiktige aksjeinvesteringer

Kostmetoden brukes som prinsipp for investeringer i andre aksjer mv. Utdelinger regnskapsføres i utgangspunktet som finansinntekt, når utdelingen er vedtatt. Hvis utdelingene vesentlig overstiger andel av opptjent egenkapital etter kjøpet, føres det overskytende til reduksjon av kostprisen.

Nedskrivning av anleggsmidler

Ved indikasjon om at balanseført verdi av et anleggsmiddel er høyere enn virkelig verdi, foretas det test for verdifall. Testen foretas for det laveste nivå av anleggsmidler som har selvstendige kontantstrømmer. Hvis balanseført verdi er høyere enn både salgsverdi og gjenvinnbart beløp (nåverdi ved fortsatt bruk/eie), foretas det nedskrivning til det høyeste av salgsverdi og gjenvinnbart beløp.

Tidligere nedskrivninger, med unntak for nedskrivning av goodwill, reverseres hvis forutsetningene for nedskrivningen ikke lenger er til stede.

Varelager

Varer vurderes til det laveste av anskaffelseskost (etter FIFO-prinsippet) og virkelig verdi. For råvarer brukes gjenanskaffelseskost som tilnærming til virkelig verdi. For ferdig tilvirkede varer og varer under tilvirkning består anskaffelseskost av utgifter til produktutforming, materialforbruk, direkte lønn, og andre direkte og indirekte produksjonskostnader (basert på normal kapasitet). Virkelig verdi er estimert salgspris fratrukket nødvendige utgifter til ferdigstillelse og salg. Bare variable utgifter anses nødvendige for å selge ferdige varer, mens også faste tilvirkningskostnader inkluderes som nødvendige for varer som ikke er ferdig tilvirket.



Fordringer

Kundefordringer føres opp i balansen etter fradrag for avsetning til forventede tap. Avsetning til tap gjøres på grunnlag av individuell vurdering av fordringene og en tilleggsavsetning som skal dekke øvrige påregnelige tap. Vesentlige økonomiske problemer hos kunden, sannsynligheten for at kunden vil gå konkurs eller gjennomgå økonomisk restrukturering, og utsettelse og mangler ved betalinger anses som indikatorer på at kundefordringer må nedskrives.

Andre fordringer, både omløpsfordringer og anleggsfordringer, føres opp til det laveste av pålydende og virkelig verdi. Virkelig verdi er nåverdien av forventede framtidige innbetalinger. Det foretas likevel ikke neddiskontering når effekten av neddiskontering er uvesentlig for regnskapet. Avsetning til tap vurderes på samme måte som for kundefordringer.

Investeringer i børsnoterte aksjer

For kortsiktige investeringer i børsnoterte aksjer brukes markedsværdiprinsippet. Verdien i balansen tilsvarer markedsværdien av investeringene pr. 31.12. Mottatt utbytte, og realiserte og urealiserte gevinster/tap, resultatføres som finansposter.

Utenlandsk valuta

Fordringer og gjeld i utenlandsk valuta vurderes etter kursen ved regnskapsårets slutt. Kursgevinster og kurstap knyttet til varesalg og varekjøp i utenlandsk valuta føres som salgsinntekter og varekostnad.

Terminkontrakter

Selskapet og konsernet bruker terminkontrakter på utenlandsk valuta for å sikre en framtidig vekslingskurs på eksisterende (balanseførte) fordringer/gjeld (verdisikring), eller på rimelig sikre framtidige inn-/utbetalinger i fremmed valuta (kontantstrømsikring).

Regnskapsmessig klassifiseres terminkontraktene som sikringsinstrumenter. Terminkontraktene regnskapsføres til virkelig verdi i balansen.

Endringer i virkelig verdi på terminkontrakter som sikrer balanseposter (verdisikring), føres over resultatregnskapet.

Endringer i virkelig verdi på terminkontrakter som er kontantstrømsikring, regnskapsføres direkte mot egenkapitalen. Beløp som føres direkte mot egenkapitalen, resultatføres som inntekt eller kostnad i den perioden som sikringsobjektet påvirker resultatregnskapet (for eksempel når det planlagte sikrede salget finner sted). Når den planlagte transaksjonen som sikres, fører til balanseføring av en ikke-finansiell eiendel (for eksempel varelager), tas gevinst og tap som tidligere er ført mot egenkapitalen, ut av egenkapitalen og inkluderes i balanseført verdi for eiendelen eller forpliktelsen.

Gjeld

Gjeld, med unntak for enkelte avsetninger for forpliktelser, balanseføres til nominelt gjeldsbeløp.



Eikeviken Holding AS

Noter til konsernregnskapet for 2022

Pensjoner

Selskapet og konsernet har en innskuddsbasert pensjonsordning.

Innskuddsplaner

Ved innskuddsplaner betaler selskapet innskudd til et forsikringsselskap. Selskapet har ingen ytterligere betalingsforpliktelse etter at innskuddene er betalt. Innskuddene regnskapsføres som lønnskostnad. Eventuelle forskuddsbetalte innskudd balanseføres som eiendel (pensjonsmidler) i den grad innskuddet kan refunderes eller redusere framtidige innbetalinger.

Skatt

Skattekostnaden i resultatregnskapet omfatter både periodens betalbare skatt og endring i utsatt skatt. Utsatt skatt beregnes på grunnlag av de midlertidige forskjeller som eksisterer mellom regnskapsmessige og skattemessige verdier, samt eventuelt ligningsmessig underskudd til fremføring ved utgangen av regnskapsåret. Skatteøkende og skattereduserende midlertidige forskjeller som reverserer eller kan reversere i samme periode er utlignet. Oppføring av utsatt skattefordel på netto skattereduserende forskjeller som ikke er utlignet og underskudd til fremføring, begrunnes med antatt fremtidig inntjening. Utsatt skatt og skattefordel som kan balanseføres oppføres netto i balansen.

Skattereduksjon ved avgitt konsernbidrag, og skatt på mottatt konsernbidrag som føres som reduksjon av balanseført beløp på investering i datterselskap, føres direkte mot skatt i balansen (mot betalbar skatt hvis konsernbidraget har virkning på betalbar skatt, og mot utsatt skatt hvis konsernbidraget har virkning på utsatt skatt). Utsatt skatt både i selskapsregnskapet og i konsernregnskapet regnskapsføres til nominelt beløp.

Kontantstrømoppstilling

Kontantstrømoppstillingen utarbeides etter den indirekte metoden. Kontanter og kontantekvivalenter omfatter kontanter, bankinnskudd og andre kortsiktige likvide plasseringer, som umiddelbart og med uvesentlig kursrisiko kan konverteres til kjente kontantbeløp og med gjenværende løpetid mindre enn tre måneder fra anskaffelsesdato.



Konsernregnskap 2022
for
Eikeviken Holding AS

Organisasjonsnr. 985195994

Innhold:

Styrets Årsberetning
Prinsippnote
Resultatregnskap
Balanse
Kontantstrømpstilling
Noteverk



Eikeviken Holding AS

Styrets årsberetning for 2022

Virksomhetens art

Selskapet driver investeringsvirksomhet fra sine kontorer i Bergen kommune, med heleide datterselskaper lokalt og i Kinn kommune.

Utvikling i resultat og stilling

For morselskapet har utviklingen vært slik:

	2022	2021
Driftsinntekter	12 440 091	8 034 220
Driftsresultat	9 420 576	4 895 090
Årsresultat	33 002 832	22 207 780
	31.12.2022	31.12.2021
Balansesum	156 818 999	150 126 313
Egenkapital	141 602 734	108 599 902
Egenkapitalprosent	90%	72%

Driftsinntektene i selskapet endret seg fra MNOK 8 i fjor til MNOK 12,4 i år, en økning på 55%. Årsresultatet ble MNOK 33, mot MNOK 22,2 i fjor, en økning på 49%. Styret er godt fornøyd med utviklingen i regnskapsåret, hvor markedsmessige forhold var spesielt gode.

I konsernet har utviklingen vært slik:

	2022	2021
Driftsinntekter	124 915 887	92 078 962
Driftsresultat	44 173 621	27 887 365
Årsresultat	32 942 100	22 138 111
	31.12.2022	31.12.2021
Balansesum	193 563 271	176 324 547
Egenkapital	150 827 588	117 885 489
Egenkapitalprosent	78%	67%

Det har ikke inntruffet andre forhold etter regnskapsårets slutt som har betydning for konsernregnskapet.

Årsregnskapet gir en rettvise oversikt over utviklingen i konsernet foretaket, for resultatet i regnskapsåret og stillingen ved regnskapsårets slutt.

Fortsatt drift

Årsregnskapet for konsernet er utarbeidet under forutsetning om fortsatt drift. Til grunn for antagelsen ligger konsernets positive utvikling og fremtidsutsikter. Det bekreftes herved at forutsetningen om fortsatt drift er til stede.

Konsernets økonomisk og finansielle stilling anses å være solid, med høy egenkapitalandel og kontantstrøm til videre vekst og inntjening.

Forsknings- og utviklingsaktiviteter

Selskapet driver ikke med FoU-aktiviteter, og har ikke hatt slike aktiviteter i regnskapsåret.



Arbeidsmiljø og personale

Arbeidsmiljøet betraktes som godt, og det er ikke iverksatt særskilte tiltak for forbedringer. Sykefraværet i selskapet var på totalt 0 timer i regnskapsåret (0 timer i året før), som utgjorde 0% (0% i året før) av total arbeidstid i selskapet. På konsernnivå har det vært noe sykefravær, og konsernets 69 ansatte (inkludert deltid og timelønnede) har registrert til sammen 40 uker fravær (langtidsfravær), mot 16 uker året før. Det har vært avvirket foreldrepermisjon ila regnskapsåret i to av konsernselskapene.

Det har i regnskapsåret ikke forekommet skader eller ulykker.

Likestilling mellom kjønnene

Av totalt antall ansatte i morselskapet, er 1 kvinne og 1 mann. Styret består av 2 menn. På konsernnivå er det flest menn i virksomheten, og store deler av aktivitetene er tradisjonell mannsdominerte yrker. Det er heldigvis en positiv trend i riktig retning med flere kvinner tilknyttet til terminal- og transportarbeid.

Miljørapport og forholdet til åpenhetsloven


Det er ingen forhold ved konsernets virksomhet som har direkte påvirkning på det ytre miljø.

Eikeviken Holding AS har i året 2022 fortsatt sin forpliktelse til å fremme virksomhetsansvar, respekt for grunnleggende menneskerettigheter og anstendige arbeidsforhold som en integrert del av vår forretningsvirksomhet. Dette er i samsvar med vårt engasjement for å etterleve kravene i åpenhetsloven. Styret vil takke våre ansatte, samarbeidspartnere og interessenter for deres støtte og engasjement i å oppnå disse målene.

Årsresultat og disponering

Styret foreslår å disponere hele overskuddet til annen egenkapital.

Bergen, den 24.08.2023


Harald Bør Sander
Styreleder/Daglig leder


Kristoffer Gjerdevik Vinje Vasdal
Styremedlem



Eikeviken Holding AS

Noter til konsernregnskapet for 2022

Regnskapsprinsipper

Års- og konsernregnskapet er satt opp i samsvar med regnskapsloven og god regnskapsskikk. Selskapet har videre fulgt relevante bestemmelser i NRS utarbeidet av Norsk RegnskapsStiftelse.

Bruk av estimater

Utarbeidelse av regnskaper i samsvar med regnskapsloven krever bruk av estimater. Videre krever anvendelse av selskapets regnskapsprinsipper at ledelsen må utøve skjønn. Områder som i stor grad inneholder slike skjønsmessige vurderinger, høy grad av kompleksitet, eller områder hvor forutsetninger og estimater er vesentlige for årsregnskapet, er beskrevet i notene.

Aksjer i datterselskap og tilknyttet selskap

Datterselskaper er selskaper der morselskapet har kontroll, og dermed bestemmende innflytelse på enhetens finansielle og operasjonelle strategi, normalt ved å eie mer enn halvparten av den stemmeberettigede kapitalen. Investeringer med 20-50 % eie av stemmeberettiget kapital og betydelig innflytelse, defineres som tilknyttede selskaper.

Følgende selskaper inngår i konsernet 31.12.:

<i>Mor- og datterselskaper</i>	<i>Eierandel</i>
Eikeviken Holding AS (morselskap)	
Datterselskaper:	
Bergenhuis Shipping Services AS	100%
K Jansen AS	100%
Harald Sander AS	100%
Port Operations AS*	100%
Tilknyttede selskaper:	
DC Chartering AS	50%

*Port Operations AS ble stiftet i desember 2022, og opptok aktivitet fra og med januar 2023.

Regnskapsprinsipper for aksjer i datterselskaper og tilknyttede selskaper

Kostmetoden brukes som prinsipp for investeringer i datterselskaper og tilknyttede selskaper i selskapsregnskapet. Kostprisen økes når midler tilføres ved kapitalutvidelse, eller når det gis konsernbidrag til datterselskap. Mottatte utdelinger resultatføres i utgangspunktet som inntekt. Utdelinger som overstiger andel av opptjent egenkapital etter kjøpet føres som reduksjon av anskaffelseskost. Utbytte/konsernbidrag fra datterselskap regnskapsføres det samme året som datterselskapet avsetter beløpet. Utbytte fra andre selskaper regnskapsføres som finansinntekt når utbyttet er vedtatt.

I konsernregnskapet brukes egenkapitalmetoden som prinsipp for investeringer i tilknyttede selskaper. Bruk av metoden fører til at regnskapsført verdi i balansen tilsvarer andelen av egenkapitalen i det tilknyttede selskapet, korrigert for eventuelle gjenværende merverdier fra kjøpet og urealiserte internergevinster. Resultatandelen i resultatregnskapet baseres på andelen av resultatet etter skatt i det tilknyttede selskapet, og korrigeres for eventuelle avskrivninger på merverdier og urealiserte gevinster. I resultatregnskapet vises resultatandelen under finansposter.

Konsolideringsprinsipper

Datterselskaper blir konsolidert fra det tidspunkt kontrollen er overført til konsernet (oppkjøpstidspunktet).



Eikeviken Holding AS

Noter til konsernregnskapet for 2022

I konsernregnskapet erstattes posten aksjer i datterselskap med datterselskapets eiendeler og gjeld. Konsernregnskapet utarbeides som om konsernet var én økonomisk enhet. Transaksjoner, urealisert fortjeneste og mellomværende mellom selskapene i konsernet elimineres.

Kjøpte datterselskaper regnskapsføres i konsernregnskapet basert på morselskapets anskaffelseskost. Anskaffelseskost tilordnes identifiserbare eiendeler og gjeld i datterselskapet, som oppføres i konsernregnskapet til virkelig verdi på oppkjøpstidspunktet. Eventuell merverdi ut over hva som kan henføres til identifiserbare eiendeler og gjeld, balanseføres som goodwill. Goodwill behandles som en residual og balanseføres med den andelen som er observert i oppkjøpstransaksjonen. Merverdier i konsernregnskapet avskrives over de oppkjøpte eiendelenes forventede levetid.

Omregning av utenlandske datterselskaper skjer ved at balansen omregnes til balansedagens kurs, og at resultatregnskapet omregnes til en gjennomsnittskurs. Eventuelle vesentlige transaksjoner omregnes til transaksjonsdagens kurs. Alle omregningsdifferanser føres direkte mot egenkapitalen.

Salgsinntekter

Inntekter ved salg av varer og tjenester vurderes til virkelig verdi av vederlaget, netto etter fradrag for merverdiavgift, returer, rabatter og andre avslag. Salg av varer resultatføres når en enhet innenfor konsernet har levert sine produkter til kunden og det ikke er uoppfylte forpliktelser som kan påvirke kundens aksept av leveringen. Levering er ikke foretatt før produktene er sendt til avtalt sted og risiko for tap og ukurans er overført til kunden. Erfaringstall brukes som grunnlag for å estimere og regnskapsføre avsetninger for kvantumsrabatter og varereturer på salgstidspunktet. Avsetning til forventede garantiarbeider føres som kostnad og avsetning for forpliktelser.

Tjenester inntektsføres i takt med utførelsen.

Klassifisering av balanseposter

Eiendeler bestemt til varig eie eller bruk klassifiseres som anleggsmidler. Eiendeler som er tilknyttet varekretsløpet klassifiseres som omløpsmidler. Fordringer for øvrig klassifiseres som omløpsmidler hvis de skal tilbakebetales innen ett år. For gjeld legges analoge kriterier til grunn. Første års avdrag på langsiktige fordringer og langsiktig gjeld klassifiseres likevel ikke som omløpsmiddel og kortsiktig gjeld.

Anskaffelseskost

Anskaffelseskost for eiendeler omfatter kjøpesummen for eiendelen, med fradrag for bonuser, rabatter og lignende, og med tillegg for kjøpsutgifter (frakt, toll, offentlige avgifter som ikke refunderes og eventuelle andre direkte kjøpsutgifter). Ved kjøp i utenlandsk valuta balanseføres eiendelen til kursen på transaksjonstidspunktet, men til terminkursen ved bruk av terminkontrakt.

For varige driftsmidler og immaterielle eiendeler omfatter anskaffelseskost også direkte utgifter for å klargjøre eiendelen for bruk, for eksempel utgifter til testing av eiendelen.

Immaterielle eiendeler og goodwill

Goodwill har oppstått i forbindelse med kjøp av datterselskap. Goodwill avskrives over forventet levetid.

Utgifter til egne utviklingsaktiviteter kostnadsføres løpende.



Eikeviken Holding AS

Noter til konsernregnskapet for 2022

Utgifter til andre immaterielle eiendeler balanseføres i den grad det kan identifiseres en fremtidig økonomisk fordel knyttet til utvikling av en identifiserbar immateriell eiendel og utgiftene kan måles pålitelig. I motsatt fall kostnadsføres slike utgifter løpende. Balanseført utvikling avskrives lineært over økonomisk levetid.

Varige driftsmidler

Tomter avskrives ikke. Andre varige driftsmidler balanseføres og avskrives lineært til restverdi over driftsmidlenes forventede utnyttbare levetid. Ved endring i avskrivningsplan fordeles virkningen over gjenværende avskrivningstid ("knekkpunktmetoden"). Vedlikehold av driftsmidler kostnadsføres løpende under driftskostnader. Påkostninger og forbedringer tillegges driftsmidlets kostpris og avskrives i takt med driftsmidlet. Skillet mellom vedlikehold og påkostning/forbedring regnes i forhold til driftsmidlets stand på anskaffelsestidspunktet.

Leide (leasede) driftsmidler balanseføres som driftsmidler hvis leiekontrakten anses som finansiell.

Andre langsiktige aksjeinvesteringer

Kostmetoden brukes som prinsipp for investeringer i andre aksjer mv. Utdelinger regnskapsføres i utgangspunktet som finansinntekt, når utdelingen er vedtatt. Hvis utdelingene vesentlig overstiger andel av opptjent egenkapital etter kjøpet, føres det overskytende til reduksjon av kostprisen.

Nedskrivning av anleggsmidler

Ved indikasjon om at balanseført verdi av et anleggsmiddel er høyere enn virkelig verdi, foretas det test for verdifall. Testen foretas for det laveste nivå av anleggsmidler som har selvstendige kontantstrømmer. Hvis balanseført verdi er høyere enn både salgsverdi og gjenvinnbart beløp (nåverdi ved fortsatt bruk/eie), foretas det nedskrivning til det høyeste av salgsverdi og gjenvinnbart beløp. Tidligere nedskrivninger, med unntak for nedskrivning av goodwill, reverseres hvis forutsetningene for nedskrivningen ikke lenger er til stede.

Varelager

Varer vurderes til det laveste av anskaffelseskost (etter FIFO-prinsippet) og virkelig verdi. For råvarer brukes gjenanskaffelseskost som tilnærming til virkelig verdi. For ferdig tilvirkede varer og varer under tilvirkning består anskaffelseskost av utgifter til produktutforming, materialforbruk, direkte lønn, og andre direkte og indirekte produksjonskostnader (basert på normal kapasitet). Virkelig verdi er estimert salgspris fratrukket nødvendige utgifter til ferdigstilling og salg. Bare variable utgifter anses nødvendige for å selge ferdige varer, mens også faste tilvirkningskostnader inkluderes som nødvendige for varer som ikke er ferdig tilvirket.



Fordringer

Kundefordringer føres opp i balansen etter fradrag for avsetning til forventede tap. Avsetning til tap gjøres på grunnlag av individuell vurdering av fordringene og en tilleggsavsetning som skal dekke øvrige påregnelige tap. Vesentlige økonomiske problemer hos kunden, sannsynligheten for at kunden vil gå konkurs eller gjennomgå økonomisk restrukturering, og utsettelse og mangler ved betalinger anses som indikatorer på at kundefordringer må nedskrives.

Andre fordringer, både omløpsfordringer og anleggsfordringer, føres opp til det laveste av pålydende og virkelig verdi. Virkelig verdi er nåverdien av forventede framtidige innbetalinger. Det foretas likevel ikke neddiskontering når effekten av neddiskontering er uvesentlig for regnskapet. Avsetning til tap vurderes på samme måte som for kundefordringer.

Investeringer i børsnoterte aksjer

For kortsiktige investeringer i børsnoterte aksjer brukes markedsverdiprinsippet. Verdien i balansen tilsvarer markedsverdien av investeringene pr. 31.12. Mottatt utbytte, og realiserte og urealiserte gevinster/tap, resultatføres som finansposter.

Utenlandsk valuta

Fordringer og gjeld i utenlandsk valuta vurderes etter kursen ved regnskapsårets slutt. Kursgevinster og kurstap knyttet til varesalg og varekjøp i utenlandsk valuta føres som salgsinntekter og varekostnad.

Terminkontrakter

Selskapet og konsernet bruker terminkontrakter på utenlandsk valuta for å sikre en framtidig vekslingskurs på eksisterende (balanseførte) fordringer/gjeld (verdisikring), eller på rimelig sikre framtidige inn-/utbetalinger i fremmed valuta (kontantstrømsikring).

Regnskapsmessig klassifiseres terminkontraktene som sikringsinstrumenter. Terminkontraktene regnskapsføres til virkelig verdi i balansen.

Endringer i virkelig verdi på terminkontrakter som sikrer balanseposter (verdisikring), føres over resultatregnskapet.

Endringer i virkelig verdi på terminkontrakter som er kontantstrømsikring, regnskapsføres direkte mot egenkapitalen. Beløp som føres direkte mot egenkapitalen, resultatføres som inntekt eller kostnad i den perioden som sikringsobjektet påvirker resultatregnskapet (for eksempel når det planlagte sikrede salget finner sted). Når den planlagte transaksjonen som sikres, fører til balanseføring av en ikke-finansiell eiendel (for eksempel varelager), tas gevinst og tap som tidligere er ført mot egenkapitalen, ut av egenkapitalen og inkluderes i balanseført verdi for eiendelen eller forpliktelsen.

Gjeld

Gjeld, med unntak for enkelte avsetninger for forpliktelser, balanseføres til nominelt gjeldsbeløp.



Elkeviken Holding AS

Noter til konsernregnskapet for 2022

Pensjoner

Selskapet og konsernet har en innskuddsbasert pensjonsordning.

Innskuddsplaner

Ved innskuddsplaner betaler selskapet innskudd til et forsikringsselskap. Selskapet har ingen ytterligere betalingsforpliktelse etter at innskuddene er betalt. Innskuddene regnskapsføres som lønnskostnad. Eventuelle forskuddsbetalte innskudd balanseføres som eiendel (pensjonsmidler) i den grad innskuddet kan refunderes eller redusere framtidige innbetalinger.

Skatt

Skattekostnaden i resultatregnskapet omfatter både periodens betalbare skatt og endring i utsatt skatt. Utsatt skatt beregnes på grunnlag av de midlertidige forskjeller som eksisterer mellom regnskapsmessige og skattemessige verdier, samt eventuelt ligningsmessig underskudd til fremføring ved utgangen av regnskapsåret. Skatteøkende og skattereduserende midlertidige forskjeller som reverserer eller kan reversere i samme periode er utlignet. Oppføring av utsatt skattefordel på netto skattereduserende forskjeller som ikke er utlignet og underskudd til fremføring, begrunnes med antatt fremtidig inntjening. Utsatt skatt og skattefordel som kan balanseføres oppføres netto i balansen.

Skattereduksjon ved avgitt konsernbidrag, og skatt på mottatt konsernbidrag som føres som reduksjon av balanseført beløp på investering i datterselskap, føres direkte mot skatt i balansen (mot betalbar skatt hvis konsernbidraget har virkning på betalbar skatt, og mot utsatt skatt hvis konsernbidraget har virkning på utsatt skatt). Utsatt skatt både i selskapsregnskapet og i konsernregnskapet regnskapsføres til nominelt beløp.

Kontantstrømoppstilling

Kontantstrømoppstillingen utarbeides etter den indirekte metoden. Kontanter og kontantekvivalenter omfatter kontanter, bankinnskudd og andre kortsiktige likvide plasseringer, som umiddelbart og med uvesentlig kursrisiko kan konverteres til kjente kontantbeløp og med gjenværende løpetid mindre enn tre måneder fra anskaffelsesdato.

Eikeviken Holding AS
RESULTATREGNSKAP

Morselskap				Konsern	
2022	2021		Note	2022	2021
11 593 600	7 601 600	Salgsinntekter	12	123 859 396	91 646 342
846 491	432 620	Andre driftsinntekter	12	1 056 491	432 620
12 440 091	8 034 220	Sum driftsinntekter		124 915 887	92 078 962
0	0	Varekostnad		36 420 726	23 980 204
2 056 369	1 894 046	Lønnskostnad	13	33 856 800	30 208 616
364 900	301 900	Avskrivninger	1,2	1 437 110	2 183 437
0	0	Nedskrivninger	2	0	0
598 247	943 185	Andre driftskostnader	13	9 027 630	7 819 340
3 019 516	3 139 131	Sum driftskostnad		80 742 266	64 191 597
9 420 576	4 895 090	Driftsresultat		44 173 621	27 887 365
36 000 000	23 000 000	Inntekt på investering i datterselskap og tilknyttet selskap	3	0	0
0	0	Inntekt på andre investeringer	14	0	0
0	0	Renteinntekt fra foretak i samme konsern	14	0	0
466 401	321 701	(Andre) renteinntekter	14	696 704	384 801
2 206 728	2 759 080	Andre finansinntekter	14	3 499 540	3 204 792
38 673 129	26 080 781	Netto finansinntekt		4 196 244	3 589 593
0	0	Verdiendring av finansielle instrumenter til virkelig verdi	14	0	0
3 380 338	1 877 112	Nedskrivning av finansielle eiendeler	14	3 380 338	1 877 112
0	0	Rentekostnad til foretak i samme konsern	14	0	0
355 409	13 933	(Andre) rentekostnader	14	483 261	94 469
1 388 990	694 105	Annen finanskostnad	14	1 426 209	1 116 270
5 124 737	2 585 150	Netto finanskostnad		5 289 808	3 087 851
33 548 392	23 495 631	Netto finansposter		-1 093 564	501 742
42 968 967	28 390 721	Ordinært resultat før skattekostnad		43 080 057	28 389 107
9 966 136	6 182 941	Skattekostnad på ordinært resultat	11	10 137 957	6 250 997
33 002 831	22 207 780	Årsresultat		32 942 100	22 138 111
		Herav til minoritetsinteresser			0
		Årsresultat til majoritetsinteressene			22 138 111



Eikeviken Holding AS

BALANSE PR. 31.12.

Morselskap			Konsern		
2022	2021	EIENDELER	Note	2022	2021
0	0	Utsatt skattefordel	11	235 680	0
0	0	Sum immaterielle eiendeler		235 680	0
7 240 000	7 440 000	Tomter, bygninger og annen fast eiendom	2	7 240 000	7 440 000
0	0	Maskiner og anlegg	2	1 483 600	2 074 100
865 740	955 640	Driftsløsøre, inventar, verktøy, kontormaskiner o.l.	2	1 775 910	2 305 110
8 105 740	8 395 640	Sum varige driftsmidler		10 499 510	11 819 210
6 820 000	6 790 000	Investeringer i datterselskap	3	0	0
1	1	Investeringer i aksjer og andeler	3	1	1
1 250 000	1 250 000	Investeringer i tilknyttet selskap og felleskontrollert virksomhet	3	1 250 000	1 250 000
8 070 001	8 040 001	Sum finansielle anleggsmidler		1 250 001	1 250 001
16 175 741	16 435 641	SUM ANLEGGSMIDLER		11 985 191	13 069 211
0	0	Varer		315	1 350
227 905	1 309 000	Kundefordringer	4	22 960 623	25 144 038
67 039	30 960	Andre fordringer		1 375 056	445 174
17 045 446	26 043 829	Konsernfordring	5	0	0
17 340 390	27 383 789	Sum fordringer		24 335 679	25 589 212
20 877 846	20 901 756	Markedsbaserte aksjer	6	20 877 846	20 901 756
101 106 148	71 333 107	Andre markedsbaserte finansielle instrumenter	6	101 106 148	71 333 107
121 983 994	92 234 863	Sum investeringer		121 983 994	92 234 863
1 318 874	14 072 021	Bankinnskudd, kontanter o.l.	7	35 258 092	45 429 911
140 643 258	133 690 673	SUM OMLØPSMIDLER		181 578 080	163 255 336
156 818 999	150 126 313	SUM EIENDELER		193 563 271	176 324 547




Eikeviken Holding AS

BALANSE PR. 31.12.

Morselskap			Konsern		
2022	2021	EGENKAPITAL OG GJELD	Note	2022	2021
1 000 000	1 000 000	Aksjekapital	8, 9	1 000 000	1 000 000
1 000 000	1 000 000	Sum innskutt egenkapital		1 000 000	1 000 000
140 602 734	107 599 902	Annen egenkapital	8	149 827 588	116 885 489
140 602 734	107 599 902	Sum opptjent egenkapital		149 827 588	116 885 489
141 602 734	108 599 902	SUM EGENKAPITAL		150 827 588	117 885 489
12 640	15 532	Utsatt skatt	11	0	-165 260
4 689 999	4 700 118	Gjeld til kredittinstitusjoner	7	4 689 999	4 700 118
4 702 639	4 715 650	Sum avsetninger for forpliktelser		4 689 999	4 534 858
242 587	138 397	Gjeld konsern Leverandørgjeld		19 007 605	9 180 354
9 969 028	6 163 481	Betalbar skatt	11	10 208 377	6 444 255
200 096	377 576	Skyldige offentlige avgifter		4 788 760	3 521 106
0	30 000 000	Utbytte	8	0	30 000 000
101 915	131 307	Annen kortsiktig gjeld		4 040 942	4 758 486
10 513 626	36 810 761	Sum kortsiktig gjeld		38 045 684	53 904 201
15 216 265	41 526 411	SUM GJELD		42 735 683	58 439 059
156 818 999	150 126 313	SUM EGENKAPITAL OG GJELD		193 563 271	176 324 547

Bergen, den 24. august 2023


Harald Beer Sander
Styrets leder / Daglig leder


Kristoffer Gjerdevik Vinje Vassdal
Styremedlem



Eikeviken Holding AS

KONTANTSTRØMOPPSTILLING - INDIREKTE MODELL

Morselskap			Konsern	
2022	2021		2022	2021
		Kontantstrømmer fra operasjonelle aktiviteter		
42 968 967	28 390 721	Resultat før skattekostnad	43 080 057	28 389 107
-6 163 481	-5 096 038	Periodens betalte skatt	-6 444 255	-5 176 492
0	1 940 507	Tap/gevinst ved salg av anleggsmidler	0	1 940 507
364 900	301 900	Avskrivninger	1 437 110	2 183 437
3 380 338	-1 877 112	Nedskrivning anleggsmidler	3 380 338	0
0	0	Endring i varelager	1 035	-6 450
1 081 095	-1 284 000	Endring i kundefordringer	2 183 415	2 891 166
104 190	38 835	Endring i leverandørgjeld	9 827 251	1 274 541
	0	Forskjell mellom kostnadsført pensjon og inn-/utbetalinger i pensjonsordninger		0
-36 000 000	-23 000 000	Resultatført konsernbidrag	0	0
2 007 940	1 585 845	Endring i andre tidsavgrensningsposter	-379 772	-13 860 040
7 743 949	1 000 658	Netto kontantstrøm fra operasjonelle aktiviteter	53 085 179	17 635 776
		Kontantstrømmer fra investeringsaktiviteter		
	4 437 360	Innbetalinger ved salg av varige driftsmidler		4 437 360
-75 000	0	Utbetalinger ved kjøp av varige driftsmidler	-117 410	-2 898 245
	-3 043 829	Utbetalinger på lånefordring konsern		
-16 411 977	-34 992 937	Nettoeffekt ved kjøp / salg av andre investeringer	-33 129 469	-34 992 937
	0	Innbetalinger ved salg av andre investeringer		
-16 486 977	-33 599 406	Netto kontantstrøm fra investeringsaktiviteter	-33 246 879	-33 453 822
		Kontantstrømmer fra finansieringsaktiviteter		
	4 700 118	Innbetalinger ved opptak av ny langsiktig gjeld		4 700 118
-10 119		Utbetalinger ved nedbetaling av langsiktig gjeld	-10 119	
-30 000 000		Utbetalinger av utbytte	-30 000 000	
26 000 000	17 500 000	Innbetalinger av konsernbidrag-/ gjeld	0	0
		Utbetalinger av konsernbidrag	0	0
-4 010 119	22 200 118	Netto kontantstrøm fra finansieringsaktiviteter	-30 010 119	4 700 118
0	0	Effekt av valutakursendringer på kontanter og kontantekvivalenter	0	0
-12 753 147	-10 398 630	Netto endring i kontanter og kontantekvivalenter	-10 171 819	-11 117 928
14 072 021	24 470 651	Beholdning av kontanter og kontantekvivalenter ved periodens begynnelse	45 429 911	56 547 839
1 318 874	14 072 021	Beholdning av kontanter og kontantekvivalenter ved periodens slutt	35 258 092	45 429 911



Eikeviken Holding AS

Noter til konsernregnskapet for 2022

Note 1 Immaterielle eiendeler og goodwill

Konsernet	Goodwill	Sum
Anskaffelseskost 01.01.	3 555 959	3 555 959
Tilgang	0	0
Avgang	0	0
Anskaffelseskost 31.12.	3 555 959	3 555 959
Akkumulerte avskrivninger 31.12.	3 555 959	3 555 959
Balanseført verdi 31.12.	0	0
Årets avskrivninger	0	0
Forventet økonomisk levetid	5 år	
Avskrivningsplan	Lineær	

Note 2 Varige driftsmidler

Morselskapet	Kunst	Bygninger og tomter	Maskiner	Driftsløsøre	Sum
Anskaffelseskost 01.01.	319 540	8 000 000	0	824 760	9 144 300
Tilgang	75 000	0	0	0	75 000
Avgang	0	0	0	0	0
Anskaffelseskost 31.12.	394 540	8 000 000	0	824 760	9 219 300
Akkumulerte avskrivninger 31.12.	0	760 000	0	353 560	1 113 560
Balanseført verdi 31.12.	394 540	7 240 000	0	471 200	8 105 740
Årets avskrivninger	0	200 000	0	164 900	364 900
Forventet økonomisk levetid	-	25-50 år		3-10 år	
Avskrivningsplan	Avskrives ikke	Lineær		Lineær	

Konsernet	Kunst	Bygninger og tomter	Maskiner	Driftsløsøre	Sum
Anskaffelseskost 01.01.	608 210	8 000 000	3 771 987	4 173 688	16 553 885
Tilgang	75 000	0	0	42 410	117 410
Avgang	0	0	0	0	0
Anskaffelseskost 31.12.	683 210	8 000 000	3 771 987	4 216 098	16 671 295
Akkumulerte avskrivninger 31.12.	0	760 000	2 288 387	3 123 398	6 171 785
Balanseført verdi 31.12.	683 210	7 240 000	1 483 600	1 092 700	10 499 510
Årets avskrivninger	0	200 000	590 500	646 610	1 437 110
Forventet økonomisk levetid	-	25-50 år	3- 20 år	3-10 år	
Avskrivningsplan	Avskrives ikke	Lineær	Lineær	Lineær	



Eikeviken Holding AS

Noter til konsernregnskapet for 2022

Note 3 Datter- og tilknyttede selskap

Morselskapet

Investeringene i datter- og tilknyttede selskap regnskapsføres etter kostmetoden

Datterselskap	Forretningskontor	Eier-/stemmeandel	Egenkapital siste år (100 %)	Resultat siste år (100 %)	Balanseført verdi
Bergenshus Shipping Services AS	Bergen	100 %	7 794 133	8 555 061	1 840 000
Harald Sander AS	Bergen	100 %	3 426 959	12 953 042	1 000 000
K Jansen AS	Florø	100 %	4 793 762	6 511 165	3 950 000
Port Operations AS	Bergen	100 %	30 000	0	30 000
Sum			16 044 854	28 019 268	6 820 000

Tilknyttede selskap	Forretningskontor	Eier-/stemmeandel	Egenkapital siste år (100 %)	Resultat siste år (100 %)	Balanseført verdi
DC Chartering AS	Bergen	50 %	5 694 271	925 874	1 250 000
Sum			5 694 271	925 874	1 250 000

Samlet konsernbidrag fra datterselskaper med skattemessig virkning utgjør i regnskapsåret kr: 36 000 000

Note 4 Fordringer og gjeld

Morselskapet		Kundefordringer	Konsernet	
2022	2021		2022	2021
227 905	1 309 000	Kundefordringer til pålydende	23 410 623	25 394 038
0	0	Avsetning til tap på kundefordringer	-450 000	-250 000
227 905	1 309 000	Kundefordringer i balansen	22 960 623	25 144 038

Note 5 Mellomværende med selskap i samme konsern m.v.

Morselskapet

	Andre fordringer	
	2022	2021
Foretak i samme konsern m.v.	17 045 446	26 043 829
Sum	17 045 446	26 043 829

	Øvrig gjeld	
	2022	2021
Foretak i samme konsern	0	0
Sum	0	0



Eikeviken Holding AS

Noter til konsernregnskapet for 2022

Note 6 Investeringer i børsnoterte aksjer

Selskapets investeringer verdsettes etter porteføljeprinsippet, dvs det laveste av kostpris og markedsverdi.

	Anskaff. kost	Periodens verdi- endring	Balanseført verdi
Morselskapet			
Markedsbaserte aksjer	22 175 977	-1 298 131	20 877 846
Andre finansielle instrumenter og fonds	100 065 481	0	100 065 481
Andeler i deltakerlignende selskaper	1 040 667	0	1 040 667
Balanseført verdi 31.12.	123 282 125	-1 298 131	121 983 994

	Anskaff. kost	Periodens verdi- endring	Balanseført verdi
Konsernet			
Markedsbaserte aksjer og fonds	22 175 977	-1 298 131	20 877 846
Andre finansielle instrumenter og fonds	100 065 481	0	100 065 481
Andeler i deltakerlignende selskaper	1 040 667	0	1 040 667
Balanseført verdi 31.12.	123 282 125	-1 298 131	121 983 994

Note 7 Bundne bankinnskudd, trekkrettigheter

Morselskapet			Konsernet	
2022	2021	Bundne bankinnskudd	2022	2021
96 933	75 432	Skattetrekkmidler	2 989 345	2 034 619

Innestående på bankkonto for skattetrekk er tilstrekkelig til å dekke forpliktelsene på balansedagen.



Eikeviken Holding AS

Noter til konsernregnskapet for 2022

Note 8 Egenkapital

Morselskapet

Årets endring i egenkapital	Aksjekapital	Annen egenkapital	Sum
Egenkapital 01.01.	1 000 000	107 599 902	108 599 902
Årets resultat	0	33 002 831	33 002 831
Tilleggsutbytte	0	0	0
Egenkapital 31.12.	1 000 000	140 602 733	141 602 734

Konsernet

Årets endring i egenkapital	Aksjekapital	Annen egenkapital	Sum
Egenkapital 01.01.	1 000 000	116 885 489	117 885 489
Årets resultat	0	32 942 100	32 942 100
Tilleggsutbytte	0	0	0
Egenkapital 31.12.	1 000 000	149 827 589	150 827 588

Note 9 Aksjekapital og aksjonærinformasjon

Aksjekapitalen på kr. 1 000 000 består av 1 000 aksjer á kr. 1 000.
Samtlige aksjer eier av styreleder/daglig leder Harald Beer Sander.

Note 10 Pensjoner

Selskapet og konsernet har pensjonsordninger som omfatter i alt 2 personer i morselskapet og 30 personer i konsernet. Selskapet og konsernet har pensjonsavtale gjennom en forsikringsavtale. Pensjonsforpliktelsene og pensjonsmidlene er ikke oppført i balanseregnskapet, men bokføres direkte som en kostnad over resultatet (innskuddsbasert pensjonsordning).

Selskapets og konsernets pensjonsordninger tilfredsstiller kravene i lov om obligatorisk tjenestepensjon.



Eikeviken Holding AS

Noter til konsernregnskapet for 2022

Note 11 Skatt

Beregning av utsatt skatt/utsatt skattefordel

Morselskapet			Konsernet	
2022	2021		2022	2021
		Midlertidige forskjeller		
160 478	199 380	Varige driftsmidler	-518 249	-372 408
-103 023	-128 779	Gevinst og tapskonto	-103 023	-128 779
0	0	Kundefordringer	-450 000	461 192
0	0	Immaterielle eiendeler	0	0
0	0		0	0
0	0		0	0
57 455	70 601	Netto midlertidige forskjeller	-1 071 272	-39 995
0	0	Underskudd til fremføring	0	0
57 455	70 601	Grunnlag for utsatt skatt	-1 071 272	-39 995
12 640	15 532	Utsatt skatt/(utsatt skattefordel)	-235 680	352 786
0	0	Herav ikke balanseført utsatt skattefordel		-518 046
12 640	15 532	Utsatt skatt/utsatt skattefordel i balansen	-235 680	-165 260

Grunnlag for skattekostnad, endring i utsatt skatt og betalbar skatt

2022	2021	Grunnlag for betalbar skatt	2022	2021
42 968 968	28 390 721	Resultat før skattekostnad	43 080 057	28 389 107
-33 668 351	-23 286 443	Permanente forskjeller	3 001 572	218 718
9 300 617	5 104 278	Grunnlag for skattekostnad på årets resultat	46 081 629	28 607 825
13 146	-88 455	Endring i midlertidige forskjeller	320 085	684 243
9 313 763	5 015 823	Gr.lag for bet.bar skatt i res.regnskapet	46 401 714	29 292 068
36 000 000	23 000 000	+/- Mottatt/avgitt konsernbidrag	0	0
45 313 763	28 015 823	Skattepliktig inntekt (grunnlag for betalbar skatt i balansen)	46 401 714	29 292 068

Morselskapet			Konsernet	
2022	2021		2022	2021
		Fordeling av skattekostnaden		
9 969 028	6 163 481	Betalbar skatt	10 208 377	6 444 255
0	1	For mye, for lite avsatt i fjor	0	0
9 969 028	6 163 482	Sum betalbar skatt	10 208 377	6 444 255
	3 927	Endring i utsatt skatt		
-2 892		Endring i utsatt skatt	-70 419	-193 258
9 966 136	6 167 409	Skattekostnad	10 137 958	6 250 997
		Betalbar skatt i balansen		
2 049 028	1 103 481	Betalbar skatt i skattekostnaden	10 208 377	6 444 255
7 920 000	5 060 000	Skattevirkning av konsernbidrag	0	0
9 969 028	6 163 481	Betalbar skatt i balansen	10 208 377	6 444 255



Eikeviken Holding AS

Noter til konsernregnskapet for 2022

Note 12 Driftsinntekter

Morselskapet			Konsernet	
2022	2021		2022	2021
11 593 600	7 601 600	Salgsinntekter	123 859 396	91 646 342
846 491	432 620	Andre driftsinntekter	1 056 491	432 620
12 440 091	8 034 220	Sum	124 915 887	92 078 962

Note 13 Lønnskostnader, antall ansatte, godtgjørelser, lån til ansatte mm.

Morselskapet			Konsernet	
2022	2021	Lønnskostnader	2022	2021
1 680 362	1 576 782	Lønninger	27 844 036	24 812 586
254 533	233 243	Arbeidsgiveravgift	3 827 075	3 441 523
0	0	Pensjonskostnader	1 331 228	1 381 710
121 474	84 021	Andre ytelser	854 462	572 796
2 056 369	1 894 046	Sum	33 856 801	30 208 615

2 2 Sysselsatte årsverk i regnskapsåret har vært 30 30

Kostnadsført godtgjørelse til revisor	Morselskap	Konsern
Lovpålagt revisjon eks. mva.	40 000	156 000
Sum	40 000	156 000

Note 14 Spesifikasjon av finansinntekter og finanskostnader

Morselskapet			Konsernet	
2022	2021	Finansinntekter	2022	2021
0	0	Renteinntekt fra andre konsernselskaper	0	0
38 673 129	26 080 781	Andre finansinntekter	4 196 244	3 589 593
38 673 129	26 080 781	Sum finansinntekter	4 196 244	3 589 593

Morselskapet			Konsernet	
2022	2021	Finanskostnader	2022	2021
	0	Rentekostnad til andre konsernselskaper		0
5 124 737	23 495 631	Andre finanskostnader	5 289 808	3 087 851
5 124 737	23 495 631	Sum finanskostnader	5 289 808	3 087 851



Helge Frosta AS

Statsautorisert revisjonsselskap

Tlf 920 96 208

Strandgt 9, 5013 Bergen
Revisor@helgefrosta.no
Org.nr 985 344 566 MVA

Til generalforsamlingen i Eikeviken Holding AS

Uavhengig revisors beretning

Konklusjon

Vi har revidert årsregnskapet for **Eikeviken Holding AS** som viser et overskudd på kr 33 002 831 og et overskudd i konsernregnskapet på kr 32 942 100. Årsregnskapet og konsernregnskapet består av balanse per 31. desember 2022, resultatregnskap og kontantstrømoppstilling og oppstilling over endringer i egenkapitalen for regnskapsåret avsluttet per denne datoen og noter til årsregnskapet, herunder et sammendrag av viktige regnskapsprinsipper.

Etter vår mening

- oppfyller årsregnskapet gjeldende lovkrav, og
- gir årsregnskapet et rettviseende bilde av selskapets finansielle stilling per 31. desember 2022 og av dets resultater og kontantstrømmer for regnskapsåret avsluttet per denne datoen i samsvar med regnskapslovens regler og god regnskapsskikk i Norge.

Grunnlag for konklusjonen

Vi har gjennomført revisjonen i samsvar med International Standards on Auditing (ISA-ene). Våre oppgaver og plikter i henhold til disse standardene er beskrevet nedenfor under "Revisors oppgaver og plikter ved revisjonen av årsregnskapet". Vi er uavhengige av selskapet i samsvar med kravene i relevante lover og forskrifter i Norge og International Code of Ethics for Professional Accountants (inkludert internasjonale uavhengighetsstandarder) utstedt av International Ethics Standards Board for Accountants (IESBA-reglene), og vi har overholdt våre øvrige etiske forpliktelser i samsvar med disse kravene. Innhentet revisjonsbevis er etter vår vurdering tilstrekkelig og hensiktsmessig som grunnlag for vår konklusjon.

Øvrig informasjon

Styret og daglig leder (ledelsen) er ansvarlig for informasjonen i årsberetningen. Vår konklusjon om årsregnskapet ovenfor dekker ikke informasjonen i årsberetningen.

I forbindelse med revisjonen av årsregnskapet er det vår oppgave å lese årsberetningen. Formålet er å vurdere hvorvidt det foreligger vesentlig inkonsistens mellom årsberetningen og årsregnskapet og den kunnskap vi har opparbeidet oss under revisjonen av årsregnskapet, eller hvorvidt informasjon i årsberetningen ellers fremstår som vesentlig feil. Vi har plikt til å rapportere dersom årsberetningen fremstår som vesentlig feil. Vi har ingenting å rapportere i så henseende.

Basert på kunnskapen vi har opparbeidet oss i revisjonen, mener vi at årsberetningen

- er konsistent med årsregnskapet og
- inneholder de opplysninger som skal gis i henhold til gjeldende lovkrav.

Ledelsens ansvar for årsregnskapet

Styret og daglig leder (ledelsen) er ansvarlig for å utarbeide årsregnskapet og for at det gir et rettviseende bilde i samsvar med regnskapslovens regler og god regnskapsskikk i Norge. Ledelsen er også ansvarlig for slik intern kontroll som den finner nødvendig for å kunne utarbeide et årsregnskap som ikke inneholder vesentlig feilinformasjon, verken som følge av misligheter eller utilsiktede feil.

Ved utarbeidelsen av årsregnskapet må ledelsen ta standpunkt til selskapets evne til fortsatt drift og opplyse om forhold av betydning for fortsatt drift. Forutsetningen om fortsatt drift skal legges til grunn for årsregnskapet så lenge det ikke er sannsynlig at virksomheten vil bli avviklet.



Helge Frosta AS
Statsautorisert revisjonsselskap

Tlf 920 96 208

Strandgt 9, 5013 Bergen
Revisor@helgefrosta.no
Org.nr 985 344 566 MVA

Revisors oppgaver og plikter ved revisjonen av årsregnskapet

Vårt mål er å oppnå betryggende sikkerhet for at årsregnskapet som helhet ikke inneholder vesentlig feilinformasjon, verken som følge av misligheter eller utilsiktede feil, og å avgi en revisjonsberetning som inneholder vår konklusjon. Betyggende sikkerhet er en høy grad av sikkerhet, men ingen garanti for at en revisjon utført i samsvar med ISA-ene, alltid vil avdekke vesentlig feilinformasjon. Feilinformasjon kan oppstå som følge av misligheter eller utilsiktede feil. Feilinformasjon er å anse som vesentlig dersom den enkeltvis eller samlet med rimelighet kan forventes å påvirke de økonomiske beslutningene som brukerne foretar på grunnlag av årsregnskapet.

For videre beskrivelse av revisors oppgaver og plikter vises det til:
<https://revisorforeningen.no/revisjonsberetninger>

Bergen, 24.8.2023

Helge Frosta AS

Statsautorisert revisor Helge Frosta