



ÅRSREGNSKAPET FOR REGNSKAPSÅRET 2024 - GENERELL INFORMASJON

Enheten

Organisasjonsnummer: 885 392 342
Organisasjonsform: Aksjeselskap
Foretaksnavn: CESAR INVEST AS
Forretningsadresse: c/o Complér Accounting AS
Vestre Strømkaaien 7
5008 BERGEN

Regnskapsår

Årsregnskapets periode: 01.01.2024 - 31.12.2024

Konsern

Morselskap i konsern: Nei

Regnskapsregler

Regler for små foretak benyttet: Ja
Benyttet ved utarbeidelsen av årsregnskapet til selskapet: Regnskapslovens alminnelige regler

Årsregnskapet fastsatt av kompetent organ

Bekreftet av representant for selskapet: Tom W. Horne
Dato for fastsettelse av årsregnskapet: 26.03.2025

Grunnlag for avgivelse

År 2024: Årsregnskapet er elektronisk innlevert
År 2023: Tall er hentet fra elektronisk innlevert årsregnskap fra 2024

Det er ikke krav til at årsregnskapet m.v. som sendes til Regnskapsregisteret er undertegnet. Kontrollen på at dette er utført ligger hos revisor/enhetens øverste organ. Sikkerheten ivaretas ved at innsender har rolle/rettighet for innsending av årsregnskapet via Altinn, og ved at det bekreftes at årsregnskapet er fastsatt av kompetent organ.

Brønnøysundregistrene, 11.06.2025



Resultatregnskap

Beløp i: NOK	Note	2024	2023
RESULTATREGNSKAP			
Kostnader			
Annen driftskostnad	2, 2	48 916	54 111
Sum kostnader		48 916	54 111
Driftsresultat		-48 916	-54 111
Finansinntekter og finanskostnader			
Annen finansinntekt	3	859 981	7 160 190
Sum finansinntekter		859 981	7 160 190
Netto finans		859 981	7 160 190
Ordinært resultat før skattekostnad		811 065	7 106 079
Skattekostnad på ordinært resultat	4	0	0
Ordinært resultat etter skattekostnad		811 065	7 106 079
Årsresultat		811 065	7 106 079
Overføringer og disponeringer			
Ordinært utbytte	5	1 167 355	5 836 775
Tilleggsutbytte	5		6 670 600
Overføringer annen egenkapital	5	-356 290	-5 401 296
Sum overføringer og disponeringer		811 065	7 106 079



Balanse

Beløp i: NOK	Note	2024	2023
BALANSE - EIENDELER			
Anleggsmidler			
Immaterielle eiendeler			
Finansielle anleggsmidler			
Investeringer i tilknyttet selskap	6	900 000	1 200 000
Sum finansielle anleggsmidler		900 000	1 200 000
Sum anleggsmidler		900 000	1 200 000
Omløpsmidler			
Varer			
Fordringer			
Fordring på tilknyttet selskap		1 151 040	3 697 280
Sum fordringer		1 151 040	3 697 280
Bankinnskudd, kontanter og lignende			
Sum bankinnskudd, kontanter og lignende		236 643	2 443 023
Sum omløpsmidler		1 387 683	6 140 303
SUM EIENDELER		2 287 683	7 340 303
BALANSE - EGENKAPITAL OG GJELD			
Egenkapital			
Innskutt egenkapital			
Aksjekapital	5, 7	166 765	166 765
Sum innskutt egenkapital		166 765	166 765
Opptjent egenkapital			
Annen egenkapital	5	948 907	1 305 197
Sum opptjent egenkapital		948 907	1 305 197



Balanse

Beløp i: NOK	Note	2024	2023
Sum egenkapital		1 115 672	1 471 962
Sum langsiktig gjeld		0	0
Kortsiktig gjeld			
Leverandørgjeld		4 656	31 566
Annen kortsiktig gjeld		1 167 355	5 836 775
Sum kortsiktig gjeld		1 172 011	5 868 341
Sum gjeld		1 172 011	5 868 341
SUM EGENKAPITAL OG GJELD		2 287 683	7 340 303



Brønnøysundregistrene

ÅRSREGNSKAP FOR REGNSKAPSÅRET 2024 - GENERELL INFORMASJON

Journalnummer: 2025 522475

Enheten

Organisasjonsnummer: 885 392 342
Organisasjonsform: Aksjeselskap
Foretaksnavn: CESAR INVEST AS
Forretningsadresse: c/o Complér Accounting AS
Vestre Strømkaien 7
5008 BERGEN

Regnskapsår

Årsregnskapets periode: 01.01.2024 - 31.12.2024

Konsern

Morselskap i konsern: Nei

Regnskapsregler

Regler for små foretak benyttet: Ja
Benyttet ved utarbeidelsen av
årsregnskapet til selskapet: Regnskapslovens alminnelige regler

Årsregnskapet fastsatt av kompetent organ

Bekreftet av representant for selskapet: Tom W. Horne
Dato for fastsettelse av årsregnskapet: 26.03.2025

Revisjon

Selskapet har besluttet at årsregnskapet
ikke skal revideres: Ja
Årsregnskapet er utarbeidet av ekstern
autorisert regnskapsfører: Ja
Ekstern autorisert regnskapsfører har i
løpet av regnskapsåret bistått ved den
løpende regnskapsføringen eller utført
andre tjenester for selskapet enn å
utarbeide årsregnskapet: Ja

Grunnlag for avgivelse

År 2024: Årsregnskap er elektronisk innlevert.
År 2023: Tall er hentet fra elektronisk innlevert årsregnskap fra 2024.

Det er ikke krav til at årsregnskapet m.v. som sendes til Regnskapsregisteret er undertegnet. Kontrollen på at dette er utført ligger hos revisor/enhetens øverste organ. Sikkerheten ivaretas ved at innsender har rolle/rettighet for innsending av årsregnskapet via Altinn, og ved at det bekreftes at årsregnskapet er fastsatt av kompetent organ.

Brønnøysundregistrene, 10.06.2025

Brønnøysundregistrene
Postadresse: Postboks 900, 8910 Brønnøysund
Telefon: 75 00 75 00
E-post: firmapost@brreg.no Internett: www.brreg.no
Organisasjonsnummer: 974 760 673



Organisasjonsnr: 885 392 342
CESAR INVEST AS

RESULTATREGNSKAP

Beløp i: NOK	Note	2024	2023
RESULTATREGNSKAP			
Kostnader			
Annen driftskostnad	2, 2	48 916	54 111
Sum kostnader		48 916	54 111
Driftsresultat		-48 916	-54 111
Finansinntekter og finanskostnader			
Annen finansinntekt	3	859 981	7 160 190
Sum finansinntekter		859 981	7 160 190
Netto finans		859 981	7 160 190
Ordinært resultat før skattekostnad		811 065	7 106 079
Skattekostnad på ordinært resultat	4	0	0
Ordinært resultat etter skattekostnad		811 065	7 106 079
Årsresultat		811 065	7 106 079
Overføringer og disponeringer			
Ordinært utbytte	5	1 167 355	5 836 775
Tilleggsutbytte	5		6 670 600
Overføringer annen egenkapital	5	-356 290	-5 401 296
Sum overføringer og disponeringer		811 065	7 106 079



Organisasjonsnr: 885 392 342
CESAR INVEST AS

BALANSE

Beløp i: NOK	Note	2024	2023
BALANSE - EIENDELER			
Anleggsmidler			
Immaterielle eiendeler			
Finansielle anleggsmidler			
Investeringer i tilknyttet selskap	6	900 000	1 200 000
Sum finansielle anleggsmidler		900 000	1 200 000
Sum anleggsmidler		900 000	1 200 000
Omløpsmidler			
Varer			
Fordringer			
Fordring på tilknyttet selskap		1 151 040	3 697 280
Sum fordringer		1 151 040	3 697 280
Bankinnskudd, kontanter og lignende		236 643	2 443 023
Sum omløpsmidler		1 387 683	6 140 303
SUM EIENDELER		2 287 683	7 340 303
BALANSE - EGENKAPITAL OG GJELD			
Egenkapital			
Innskutt egenkapital			
Aksjekapital	5, 7	166 765	166 765
Sum innskutt egenkapital		166 765	166 765
Opptjent egenkapital			
Annen egenkapital	5	948 907	1 305 197
Sum opptjent egenkapital		948 907	1 305 197
Sum egenkapital		1 115 672	1 471 962
Sum langsiktig gjeld		0	0
Kortsiktig gjeld			
Leverandørgjeld		4 656	31 566
Annen kortsiktig gjeld		1 167 355	5 836 775



Sum kortsiktig gjeld	1 172 011	5 868 341
Sum gjeld	1 172 011	5 868 341
SUM EGENKAPITAL OG GJELD	2 287 683	7 340 303



Organisasjonsnr: 885 392 342
CESAR INVEST AS

NOTEOPPLYSNINGER - SELSKAP - alle poster oppgitt i hele tall

Note
7

Antall aksjer og aksjeeiere

<u>Aksjeklasse</u>	<u>Ant. aksjer</u>	<u>Pålydende</u>	<u>Bokført verdi</u>
Ordinære aksjer	166765.00	1.00	166765.00

<u>Aksjeeiere - fritekst</u>	<u>Antall</u>	<u>Eierandel</u>	<u>Aksjeklasse</u>
Eiken Invest AS	48807.00	29.27%	A-aksjer
Dividende AS	61525.00	36.89%	A-aksjer
Atle Sundal Holding AS	8820.00	5.29%	A-aksjer
Dunder AS	4903.00	2.94%	A-aksjer
Bullit AS	37807.00	22.67%	A-aksjer
Solati AS	4903.00	2.94%	A-aksjer

<u>Sum</u>	<u>Sum antall</u>	<u>Sum eierandel</u>
	166765.00	100.00%

1] Styremedlem, Tom W. Horne m/ nærstående, har indirekte eierinteresser i Dividende AS. 2] Styremedlem, Terje Moe, har indirekte eierinteresser i Eiken Invest AS. 3] Styreleder, Rune Helljesen, har direkte eierinteresser i Bullit AS. 4] Styremedlem, Atle Sundal, har indirekte eierinteresser i Atle Sundal Holding AS.

Note
2

Lønn og ytelser

Selskapet har ingen ansatte og har således ikke krav om obligatorisk pensjonsordning. Det er ikke utbetalt honorar til styret for 2023.

Note

Ytelser til ledende personer
Er det gitt ytelser til ledende person: Nei

Ytelser til daglig leder

<u>Ytelser</u>	<u>Lønn</u>	<u>Pensj.forpl. Andre godtgj.</u>
----------------	-------------	-----------------------------------

Note



Cesar Invest AS

Årsrapport for 2024

- Årsregnskap
- Resultatregnskap
- Balanse
- Noter



Cesar Invest AS

Resultatregnskap

	Note	2024	2023
Driftskostnader			
Annen driftskostnad	2, 2	48 916	54 111
Sum driftskostnader		<u>48 916</u>	<u>54 111</u>
Driftsresultat		<u>-48 916</u>	<u>-54 111</u>
Finansinntekter og finanskostnader			
Annen finansinntekt	3	859 981	7 160 190
Netto finansposter		<u>859 981</u>	<u>7 160 190</u>
Ordinært resultat før skattekostnad		<u>811 065</u>	<u>7 106 079</u>
Skattekostnad på ordinært resultat	4	<u>0</u>	<u>0</u>
Årsresultat		<u>811 065</u>	<u>7 106 079</u>
Overføringer og disponeringer			
Ordinært utbytte	5	1 167 355	5 836 775
Tilleggsutbytte	5	0	6 670 600
Overføringer annen egenkapital	5	<u>-356 290</u>	<u>-5 401 296</u>
Sum disponert		<u>811 065</u>	<u>7 106 079</u>



Cesar Invest AS

Balanse pr. 31. desember

	Note	2024	2023
Anleggsmidler			
<i>Finansielle anleggsmidler</i>			
Investeringer i tilknyttet selskap	6	900 000	1 200 000
Sum finansielle anleggsmidler		<u>900 000</u>	<u>1 200 000</u>
Sum anleggsmidler		<u>900 000</u>	<u>1 200 000</u>
Omløpsmidler			
<i>Fordringer</i>			
Fordring på tilknyttet selskap		1 151 040	3 697 280
Sum fordringer		<u>1 151 040</u>	<u>3 697 280</u>
Bankinnskudd, kontanter og lignende		<u>236 643</u>	<u>2 443 023</u>
Sum omløpsmidler		<u>1 387 683</u>	<u>6 140 303</u>
Sum eiendeler		<u>2 287 683</u>	<u>7 340 303</u>





Cesar Invest AS


Balanse pr. 31. desember


	Note	2024	2023
Egenkapital			
<i>Innskutt egenkapital</i>			
Aksjekapital	5, 7	166 765	166 765
Sum innskutt egenkapital		166 765	166 765
<i>Opptjent egenkapital</i>			
Annen egenkapital	5	948 907	1 305 197
Sum opptjent egenkapital		948 907	1 305 197
Sum egenkapital		1 115 672	1 471 962
Gjeld			
<i>Kortsiktig gjeld</i>			
Leverandørgjeld		4 656	31 566
Annen kortsiktig gjeld		1 167 355	5 836 775
Sum kortsiktig gjeld		1 172 011	5 868 341
Sum gjeld		1 172 011	5 868 341
Sum egenkapital og gjeld		2 287 683	7 340 303

31. desember 2024
Bergen, 19. mars 2025


Tom Walberg Horne
Styremedlem


Atle Sundal
Styremedlem


Terje Moe
Styremedlem


Rune Helljesen
Styreleder



Cesar Invest AS

Noter til regnskapet for 2024

Note 1 - Regnskapsprinsipper

Årsregnskapet er satt opp i samsvar med regnskapslovens bestemmelser og god regnskapsskikk for små foretak.

I samsvar med Regnskapsloven § 3-3 bekreftes det at forutsetningene for fortsatt drift er tilstede og lagt til grunn ved utarbeidelsen av regnskapet.

Datterselskap/tilknyttet selskap

Datterselskapet og tilknyttede selskaper vurderes etter kostmetoden i selskapsregnskapet. Investeringen er vurdert til anskaffelseskost for aksjene med mindre nedskrivning har vært nødvendig. Det er foretatt nedskrivning til virkelig verdi når verdifall skyldes årsaker som ikke kan antas å være forbigående og det må anses nødvendig etter god regnskapsskikk. Nedskrivninger er reversert når grunnlaget for nedskrivning ikke lenger er til stede.

Utbytte og andre utdelinger er inntektsført samme år som det er avsatt i datterselskapet. Overstiger utbytte andel av tilbakeholdt resultat etter kjøpet, representerer den overskytende del tilbakebetaling av investert kapital, og utdelingene er fratrukket investeringens verdi i balansen.

Klassifisering og vurdering av balanseposter

Omløpsmidler og kortsiktig gjeld omfatter poster som forfaller til betaling innen ett år etter balansedagen, samt poster som knytter seg til varekretsløpet. Øvrige poster er klassifisert som anleggsmiddel/langsiktig gjeld.

Omløpsmidler vurderes til laveste av anskaffelseskost og virkelig verdi. Kortsiktig gjeld balanseføres til nominelt beløp på etableringstidspunktet.

Anleggsmidler vurderes til anskaffelseskost, men nedskrives til virkelig verdi ved verdifall som ikke forventes å være forbigående. Anleggsmidler med begrenset økonomisk levetid avskrives planmessig. Langsiktig gjeld balanseføres til nominelt beløp på etableringstidspunktet.

Skatter

Skattekostnaden i resultatregnskapet omfatter både periodens betalbare skatt og endring i utsatt skatt. Utsatt skatt er beregnet med 22% på grunnlag av de midlertidige forskjeller som eksisterer mellom regnskapsmessige og skattemessige verdier, samt ligningsmessig underskudd til fremføring ved utgangen av regnskapsåret. Skatteøkende og skattereduserende midlertidige forskjeller som reverserer eller kan reversere i samme periode er utlignet og nettoført. Netto utsatt skattefordel balanseføres i den grad det er sannsynlig at denne kan bli nyttiggjort.

Note 2 - Lønnskostnader, antall ansatte og lån til ansatte

Selskapet har ingen ansatte og har således ikke krav om obligatorisk pensjonsordning.

Det er ikke utbetalt honorar til styret for 2023.

Selskapet har fravalgt revisjon og har derfor ingen kostnader knyttet til dette.



Cesar Invest AS

Noter til regnskapet for 2024

Note 3 - Annen finansinntekt

Spesifikasjon	2024	2023
Renter bank	8 941	4 819
Utbytte fra Saturn AS	851 040	5 229 909
Likvidasjon av Neptun Invest AS	0	1 925 462
Sum	<u>859 981</u>	<u>7 160 190</u>

Note 4 - Skatt

Beregning av årets skattegrunnlag:	2024	2023
Ordinært resultat før skattekostnad	811 065	7 106 079
3% av skattefrie inntekter etter fritaksmetoden	110 921	239 682
Tilbakeføring av inntektsført utbytte	-851 040	-6 766 909
Regnskapsmessig gev. realisasjon av aksjer	0	-388 462
Alminnelig inntekt	<u>70 946</u>	<u>190 390</u>
Anvendt fremførbart underskudd	<u>-70 946</u>	<u>-190 390</u>
Årets skattegrunnlag	<u>0</u>	<u>0</u>

Oversikt over midlertidige forskjeller	2024	2023
Akkumulert fremførbart underskudd	<u>-1 894 001</u>	<u>-1 964 947</u>
Netto midlertidige forskjeller pr 31.12	<u>-1 894 001</u>	<u>-1 964 947</u>
Utsatt skattefordel/Utsatt skatt (22%)	-416 680	-432 288

Utsatt skattefordel balanseføres ikke i henhold til GRS.

Note 5 - Egenkapital

	Aksjekapital	Annen egenkapital	Sum
Egenkapital 01.01.2024	166 765	1 305 197	1 471 962
Årsresultat	0	811 065	811 065
Avsatt utbytte	0	-1 167 355	-1 167 355
Egenkapital 31.12.2024	<u>166 765</u>	<u>948 907</u>	<u>1 115 672</u>

Note 6 - Tilknyttet selskap, andre aksjer

Selskap	Kontor	Eier- andel	Stemme- andel	Resultat 2024	Egenkapital pr. 31.12	Bokført verdi pr. 31.12
Saturn AS	Bergen	39 %	39 %	2 344 474	2 559 809	900 000

Aksjene i Saturn AS er nedskrevet med NOK 300.000 pr 31.12.2024.



Cesar Invest AS

Noter til regnskapet for 2024

Note 7 - Aksjekapital og aksjonærinformasjon

	Antall	Pålydende	Balansført
Ordinære aksjer	166 765	1	166 765

De største aksjonærene i Cesar Invest AS pr. 31.12 var:

	A-aksjer	Eierandel	Stemmeandel
Eiken Invest AS	48 807	29,27 %	29,27 %
Dividende AS	61 525	36,89 %	36,89 %
Atle Sundal Holding AS	8 820	5,29 %	5,29 %
Dunder AS	4 903	2,94 %	2,94 %
Bullit AS	37 807	22,67 %	22,67 %
Solati AS	4 903	2,94 %	2,94 %
Totalt antall aksjer	166 765	100,00 %	100,00 %

- 1] Styremedlem, Tom W. Horne m/ nærstående, har indirekte eierinteresser i Dividende AS.
- 2] Styremedlem, Terje Moe, har indirekte eierinteresser i Eiken Invest AS.
- 3] Styreleder, Rune Helljesen, har direkte eierinteresser i Bullit AS.
- 4] Styremedlem, Atle Sundal, har indirekte eierinteresser i Atle Sundal Holding AS.

Note 8 - Fortsatt drift

I samsvar med Regnskapsloven § 3-3 bekreftes det at forutsetningene for fortsatt drift er tilstede og lagt til grunn ved utarbeidelsen av regnskapet.