



ÅRSREGNSKAPET FOR REGNSKAPSÅRET 2024 - GENERELL INFORMASJON

Enheten

Organisasjonsnummer: 913 465 075
Organisasjonsform: Aksjeselskap
Foretaksnavn: SYLVEST HOLDING AS
Forretningsadresse: Grønnliveien 8
4020 STAVANGER

Regnskapsår

Årsregnskapets periode: 01.01.2024 - 31.12.2024

Konsern

Morselskap i konsern: Nei

Regnskapsregler

Regler for små foretak benyttet: Ja
Benyttet ved utarbeidelsen av årsregnskapet til selskapet: Regnskapslovens alminnelige regler

Årsregnskapet fastsatt av kompetent organ

Bekreftet av representant for selskapet: Michael Sylvest Pedersen
Dato for fastsettelse av årsregnskapet: 11.05.2025

Grunnlag for avgivelse

År 2024: Årsregnskapet er elektronisk innlevert
År 2023: Tall er hentet fra elektronisk innlevert årsregnskap fra 2024

Det er ikke krav til at årsregnskapet m.v. som sendes til Regnskapsregisteret er undertegnet. Kontrollen på at dette er utført ligger hos revisor/enhetens øverste organ. Sikkerheten ivaretas ved at innsender har rolle/rettighet for innsending av årsregnskapet via Altinn, og ved at det bekreftes at årsregnskapet er fastsatt av kompetent organ.

Brønnøysundregistrene, 10.07.2025



Resultatregnskap

Beløp i: NOK	Note	2024	2023
RESULTATREGNSKAP			
Inntekter			
Sum inntekter		0	0
Kostnader			
Lønnskostnad	1	0	0
Avskrivning på varige driftsmidler og immaterielle eiendeler	2	3 500	1 167
Annen driftskostnad		8 281	7 833
Sum kostnader		11 781	9 000
Driftsresultat		-11 781	-9 000
Finansinntekter og finanskostnader			
Annen renteinntekt		55 332	4 921
Annen finansinntekt		3 036 957	3 630 912
Sum finansinntekter		3 092 289	3 635 833
Annen rentekostnad		56	0
Annen finanskostnad		0	128
Sum finanskostnader		56	128
Netto finans		3 092 233	3 635 705
Resultat før skattekostnad		3 080 452	3 626 705
Skattekostnad	3, 4	33 767	16 239
Årsresultat		3 046 685	3 610 466
Overføringer og disponeringer			
Ordinært utbytte		0	3 000 000
Tilleggsutbytte		500 000	2 500 000
Annen egenkapital		2 546 685	-1 889 535
Sum overføringer og disponeringer		3 046 685	3 610 465



Balanse

Beløp i: NOK	Note	2024	2023
BALANSE - EIENDELER			
Anleggsmidler			
Immaterielle eiendeler			
Sum immaterielle eiendeler		0	0
Varige driftsmidler			
Driftsløsøre, inventar, verktøy, kontormaskiner, ol.	2	12 833	16 333
Sum varige driftsmidler		12 833	16 333
Finansielle anleggsmidler			
Investeringer i aksjer og andeler	5	310 000	230 000
Sum finansielle anleggsmidler		310 000	230 000
Sum anleggsmidler		322 833	246 333
Omløpsmidler			
Varer			
Fordringer			
Andre kortsiktige fordringer		3 036 631	3 628 831
Sum fordringer		3 036 631	3 628 831
Investeringer			
Sum investeringer		0	0
Bankinnskudd, kontanter og lignende			
Bankinnskudd, kontanter og lignende		127 591	47 165
Sum bankinnskudd, kontanter og lignende		127 591	47 165
Sum omløpsmidler		3 164 222	3 675 996
SUM EIENDELER		3 487 055	3 922 329

BALANSE - EGENKAPITAL OG GJELD



Balanse

Beløp i: NOK	Note	2024	2023
Egenkapital			
Innskutt egenkapital			
Aksjekapital	6, 7	145 000	145 000
Annen innskutt egenkapital	7	-10 416	-10 416
Sum innskutt egenkapital		134 584	134 584
Opptjent egenkapital			
Annen egenkapital	7	3 318 191	771 506
Sum opptjent egenkapital		3 318 191	771 506
Sum egenkapital		3 452 775	906 090
Gjeld			
Langsiktig gjeld			
Utsatt skatt	3, 4	2 823	513
Sum avsetninger for forpliktelser		2 823	513
Annen langsiktig gjeld			
Sum annen langsiktig gjeld		0	0
Sum langsiktig gjeld		2 823	513
Kortsiktig gjeld			
Betalbar skatt	3, 4	31 457	15 726
Utbytte	7	0	3 000 000
Sum kortsiktig gjeld		31 457	3 015 726
Sum gjeld		34 280	3 016 239
SUM EGENKAPITAL OG GJELD		3 487 055	3 922 329



Brønnøysundregistrene

ÅRSREGNSKAP FOR REGNSKAPSÅRET 2024 - GENERELL INFORMASJON

Journalnummer: 2025 655655

Enheten

Organisasjonsnummer: 913 465 075
Organisasjonsform: Aksjeselskap
Foretaksnavn: SYLVEST HOLDING AS
Forretningsadresse: Grønnliveien 8
4020 STAVANGER

Regnskapsår

Årsregnskapets periode: 01.01.2024 - 31.12.2024

Konsern

Morselskap i konsern: Nei

Regnskapsregler

Regler for små foretak benyttet: Ja
Benyttet ved utarbeidelsen av
årsregnskapet til selskapet: Regnskapslovens alminnelige regler

Årsregnskapet fastsatt av kompetent organ

Bekreftet av representant for selskapet: Michael Sylvest Pedersen
Dato for fastsettelse av årsregnskapet: 11.05.2025

Revisjon

Selskapet har besluttet at årsregnskapet
ikke skal revideres: Ja
Årsregnskapet er utarbeidet av ekstern
autorisert regnskapsfører: Ja
Ekstern autorisert regnskapsfører har i
løpet av regnskapsåret bistått ved den
løpende regnskapsføringen eller utført
andre tjenester for selskapet enn å
utarbeide årsregnskapet: Ja

Grunnlag for avgivelse

År 2024: Årsregnskap er elektronisk innlevert.
År 2023: Tall er hentet fra elektronisk innlevert årsregnskap fra 2024.

Det er ikke krav til at årsregnskapet m.v. som sendes til Regnskapsregisteret er undertegnet. Kontrollen på at dette er utført ligger hos revisor/enhetens øverste organ. Sikkerheten ivaretas ved at innsender har rolle/rettighet for innsending av årsregnskapet via Altinn, og ved at det bekreftes at årsregnskapet er fastsatt av kompetent organ.

Brønnøysundregistrene, 09.07.2025

Brønnøysundregistrene
Postadresse: Postboks 900, 8910 Brønnøysund
Telefon: 75 00 75 00
E-post: firmapost@brreg.no Internett: www.brreg.no
Organisasjonsnummer: 974 760 673



Organisasjonsnr: 913 465 075
SYLVEST HOLDING AS

RESULTATREGNSKAP

Beløp i: NOK	Note	2024	2023
RESULTATREGNSKAP			
Inntekter			
Sum inntekter		0	0
Kostnader			
Lønnskostnad	1	0	0
Avskrivning på varige driftsmidler og immaterielle eiendeler	2	3 500	1 167
Annen driftskostnad		8 281	7 833
Sum kostnader		11 781	9 000
Driftsresultat		-11 781	-9 000
Finansinntekter og finanskostnader			
Annen renteinntekt		55 332	4 921
Annen finansinntekt		3 036 957	3 630 912
Sum finansinntekter		3 092 289	3 635 833
Annen rentekostnad		56	0
Annen finanskostnad		0	128
Sum finanskostnader		56	128
Netto finans		3 092 233	3 635 705
Resultat før skattekostnad		3 080 452	3 626 705
Skattekostnad	3, 4	33 767	16 239
Årsresultat		3 046 685	3 610 466
Overføringer og disponeringer			
Ordinært utbytte		0	3 000 000
Tilleggsutbytte		500 000	2 500 000
Annen egenkapital		2 546 685	-1 889 535
Sum overføringer og disponeringer		3 046 685	3 610 465



Organisasjonsnr: 913 465 075
SYLVEST HOLDING AS

BALANSE

Beløp i: NOK	Note	2024	2023
BALANSE - EIENDELER			
Anleggsmidler			
Immaterielle eiendeler			
Sum immaterielle eiendeler		0	0
Varige driftsmidler			
Driftsløsøre, inventar, verktøy, kontormaskiner, ol.			
	2	12 833	16 333
Sum varige driftsmidler		12 833	16 333
Finansielle anleggsmidler			
Investeringer i aksjer og andeler			
	5	310 000	230 000
Sum finansielle anleggsmidler		310 000	230 000
Sum anleggsmidler		322 833	246 333
Omløpsmidler			
Varer			
Fordringer			
Andre kortsiktige fordringer			
		3 036 631	3 628 831
Sum fordringer		3 036 631	3 628 831
Investeringer			
Sum investeringer		0	0
Bankinnskudd, kontanter og lignende			
Bankinnskudd, kontanter og lignende			
		127 591	47 165
Sum bankinnskudd, kontanter og lignende		127 591	47 165
Sum omløpsmidler		3 164 222	3 675 996
SUM EIENDELER		3 487 055	3 922 329
BALANSE - EGENKAPITAL OG GJELD			
Egenkapital			
Innskutt egenkapital			
Aksjekapital	6, 7	145 000	145 000
Annen innskutt egenkapital	7	-10 416	-10 416



Sum innskutt egenkapital		134 584	134 584
Opptjent egenkapital			
Annen egenkapital	7	3 318 191	771 506
Sum opptjent egenkapital		3 318 191	771 506
Sum egenkapital		3 452 775	906 090
Gjeld			
Langsiktig gjeld			
Utsatt skatt	3, 4	2 823	513
Sum avsetninger for forpliktelser		2 823	513
Annen langsiktig gjeld			
Sum annen langsiktig gjeld		0	0
Sum langsiktig gjeld		2 823	513
Kortsiktig gjeld			
Betalbar skatt	3, 4	31 457	15 726
Utbytte	7	0	3 000 000
Sum kortsiktig gjeld		31 457	3 015 726
Sum gjeld		34 280	3 016 239
SUM EGENKAPITAL OG GJELD		3 487 055	3 922 329



Organisasjonsnr: 913 465 075
SYLVEST HOLDING AS

NOTEOPPLYSNINGER - SELSKAP - alle poster oppgitt i hele tall

Note

Regnskapsprinsipper

Årsregnskapet er satt opp i samsvar med regnskapsloven og god regnskapsskikk for små foretak. Klassifisering og vurdering av balanseposter Anleggsmidler er eiendeler bestemt til varig eie eller bruk. Eiendeler som er knyttet til varekretsløpet er klassifisert som omløpsmidler. Fordringer klassifiseres som omløpsmidler hvis de forfaller til betaling innen ett år etter transaksjonsdagen. Tilsvarende klassifiseres gjeld som kortsiktig hvis gjelden forfaller til betaling innen ett år. Omløpsmidler vurderes til laveste av anskaffelseskost og virkelig verdi. Kortsiktig gjeld balanseføres til nominelt beløp på etableringstidspunktet. Anleggsmidler vurderes til anskaffelseskost. Varige anleggsmidler avskrives etter en fornuftig avskrivningsplan. Anleggsmidlene nedskrives til virkelig verdi ved verdifall som ikke forventes å være forbigående. Langsiktig gjeld med unntak av andre avsetninger balanseføres til nominelt beløp på etableringstidspunktet. Fordringer Kundefordringer og andre fordringer er oppført i balansen til pålydende etter fradrag for avsetning til forventet tap. Avsetning til tap gjøres på grunnlag av individuelle vurderinger av de enkelte fordringene. Varige driftsmidler Varige driftsmidler balanseføres og avskrives over driftsmidlenes levetid dersom de har antatt levetid over 3 år og har en kostpris som overstiger kr 30 000. Direkte vedlikehold av driftsmidler kostnadsføres løpende under driftskostnader, mens påkostninger eller forbedringer tillegges driftsmidlets kostpris og avskrives i takt med driftsmidlet. Skatt Skattekostnaden i resultatregnskapet omfatter både periodens betalbare skatt og endring i utsatt skatt. Utsatt skatt er beregnet med 22% på grunnlag av de midlertidige forskjeller som eksisterer mellom regnskapsmessige og skattemessige verdier, samt skattemessig underskudd til fremføring ved utgangen av regnskapsåret. Skatteøkende og skattereduserende midlertidige forskjeller som reverserer eller kan reversere i samme periode er fastsatt og skattevirkningen er beregnet på nettogrunnlaget. Selskapet har ikke endret regnskapsprinsipp fra 2023 til 2024.

Note

1

Antall årsverk i regnskapsåret

0.00

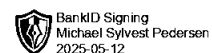
<u>Sum</u>	<u>Beløp</u>
<u>Balanseført verdi 31.12.</u>	<u>Varige driftsmidler Immaterielle eiend.</u>

Konsernregnskap

Morselskapet sitt navn



SYLVEST HOLDING AS
913 465 075

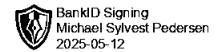


Resultatregnskap

	Note	2024	2023
Driftskostnader			
Avskrivning på varige driftsmidler og immaterielle eiendeler	2	-3 500	-1 167
Annen driftskostnad		-8 281	-7 833
Sum driftskostnader		-11 781	-9 000
Driftsresultat		-11 781	-9 000
Finansinntekter			
Annen renteinntekt		55 332	4 921
Annen finansinntekt		3 036 957	3 630 912
Sum finansinntekter		3 092 289	3 635 833
Finanskostnader			
Annen rentekostnad		-56	0
Annen finanskostnad		0	-128
Sum finanskostnader		-56	-128
Netto finans		3 092 233	3 635 705
Resultat før skattekostnad		3 080 452	3 626 705
Skattekostnad	3, 4	-33 767	-16 239
Årsresultat		3 046 685	3 610 466
Overføringer			
Ordinært utbytte		0	3 000 000
Tilleggsutbytte		500 000	2 500 000
Annen egenkapital		2 546 685	-1 889 535
Sum overføringer		3 046 685	3 610 466



SYLVEST HOLDING AS
913 465 075

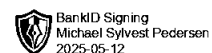


Balanse

	Note	31.12.2024	31.12.2023
EIENDELER			
Anleggsmidler			
Varige driftsmidler			
Driftsløsøre, inventar, verktøy, kontormaskiner, ol.	2	12 833	16 333
Sum varige driftsmidler		12 833	16 333
Finansielle anleggsmidler			
Investeringer i aksjer og andeler	5	310 000	230 000
Sum finansielle anleggsmidler		310 000	230 000
Sum anleggsmidler		322 833	246 333
Omløpsmidler			
Fordringer			
Andre kortsiktige fordringer		3 036 631	3 628 831
Sum fordringer		3 036 631	3 628 831
Bankinnskudd, kontanter og lignende			
Bankinnskudd, kontanter og lignende		127 591	47 165
Sum bankinnskudd, kontanter og lignende		127 591	47 165
Sum omløpsmidler		3 164 222	3 675 996
SUM EIENDELER		3 487 055	3 922 329



SYLVEST HOLDING AS
913 465 075



Balanse

	Note	31.12.2024	31.12.2023
EGENKAPITAL OG GJELD			
Egenkapital			
Innskutt egenkapital			
Aksjekapital	6, 7	145 000	145 000
Annen innskutt egenkapital	7	-10 416	-10 416
Sum innskutt egenkapital		134 584	134 584
Opptjent egenkapital			
Annen egenkapital	7	3 318 191	771 506
Sum opptjent egenkapital		3 318 191	771 506
Sum egenkapital		3 452 775	906 090
Gjeld			
Avsetning og forpliktelser			
Utsatt skatt	3, 4	2 823	513
Sum avsetning for forpliktelser		2 823	513
Kortsiktig gjeld			
Betalbar skatt	3, 4	31 457	15 726
Utbytte	7	0	3 000 000
Sum kortsiktig gjeld		31 457	3 015 726
Sum gjeld		34 280	3 016 239
SUM EGENKAPITAL OG GJELD		3 487 055	3 922 329

STAVANGER, 11.05.2025

Michael Sylvest Pedersen
styrets leder / daglig leder



SYLVEST HOLDING AS
913 465 075

Noter

Regnskapsprinsipper

Årsregnskapet er satt opp i samsvar med regnskapsloven og god regnskapsskikk for små foretak.

Klassifisering og vurdering av balanseposter

Anleggsmidler er eiendeler bestemt til varig eie eller bruk. Eiendeler som er knyttet til varekretsløpet er klassifisert som omløpsmidler. Fordringer klassifiseres som omløpsmidler hvis de forfaller til betaling innen ett år etter transaksjonsdagen. Tilsvarende klassifiseres gjeld som kortsiktig hvis gjelden forfaller til betaling innen ett år.

Omløpsmidler vurderes til laveste av anskaffelseskost og virkelig verdi. Kortsiktig gjeld balanseføres til nominelt beløp på etableringstidspunktet. Anleggsmidler vurderes til anskaffelseskost. Varige anleggsmidler avskrives etter en fornuftig avskrivningsplan. Anleggsmidlene nedskrives til virkelig verdi ved verdifall som ikke forventes å være forbigående. Langsiktig gjeld med unntak av andre avsetninger balanseføres til nominelt beløp på etableringstidspunktet.

Fordringer

Kundefordringer og andre fordringer er oppført i balansen til pålydende etter fradrag for avsetning til forventet tap. Avsetning til tap gjøres på grunnlag av individuelle vurderinger av de enkelte fordringene.

Varige driftsmidler

Varige driftsmidler balanseføres og avskrives over driftsmidlenes levetid dersom de har antatt levetid over 3 år og har en kostpris som overstiger kr 30 000. Direkte vedlikehold av driftsmidler kostnadsføres løpende under driftskostnader, mens påkostninger eller forbedringer tillegges driftsmidlets kostpris og avskrives i takt med driftsmidlet.

Skatt

Skattekostnaden i resultatregnskapet omfatter både periodens betalbare skatt og endring i utsatt skatt. Utsatt skatt er beregnet med 22% på grunnlag av de midlertidige forskjeller som eksisterer mellom regnskapsmessige og skattemessige verdier, samt skattemessig underskudd til fremføring ved utgangen av regnskapsåret. Skatteøkende og skattereduserende midlertidige forskjeller som reverserer eller kan reversere i samme periode er fastsatt og skattevirkningen er beregnet på nettogrunnlaget.

Selskapet har ikke endret regnskapsprinsipp fra 2023 til 2024.

Note 1 - Antall årsverk

Selskapet har ikke hatt ansatte i løpet av regnskapsåret.

Note 2 - Varige driftsmidler/anleggsmidler

	Driftsløsøre, inventar o.l
Varige driftsmidler	
Anskaffelseskost pr 01.01	17 500
Tilgang i året	0
Avgang i året	0
Anskaffelseskost pr 31.12	17 500
Akkumulert av- og nedskrivninger 01.01	-1 167
Akkumulert av- og nedskrivninger 31.12	-4 667
Balanseført verdi pr 31.12	12 833
Årets av- og nedskrivninger	3 500
Økonomisk levetid	5
Avskrivningsplan	Lineær



SYLVEST HOLDING AS
913 465 075

Note 3 - Spesifisering av skatt

Skattekostnad	2024	2023
Betalbar skatt på alminnelig inntekt	31 457	15 726
+/- Endringer i utsatt skatt/utsatt skattefordel	2 310	513
Skattekostnad	33 767	16 239
Skattepliktig inntekt		
Resultat før skatt	3 080 452	3 626 705
Permanente forskjeller	-2 926 967	-3 552 890
+/- Endring i midlertidige forskjeller	-10 500	-2 333
Skattepliktig inntekt	142 985	71 482
Betalbar skatt i balansen		
Betalbar skatt på årets resultat	31 457	15 726
Betalbar skatt i balansen	31 457	15 726

Note 4 - Midlertidige forskjeller - utsatt skatt/skattefordel

Utsatt skatt/utsatt skattefordel i balansen avsettes på grunnlag av forskjeller mellom regnskapsmessige og skattemessige verdier i henhold til norsk regnskapsstandard for skatt.

Midlertidige skatteøkende og skattereduserende forskjeller som kan utlignes er nettoført.

Midlertidige forskjeller knyttet til:	01.01.2024	31.12.2024	Endring
Anleggsmidler	2 333	12 833	-10 500
Netto forskjeller	2 333	12 833	-10 500
Sum midlertidige forskjeller som inngår i grunnlag for utsatt skatt/skattefordel	2 333	12 833	-10 500
Utsatt skatt 31.12.2024 basert på 22 %	513	2 823	-2 310

Note 5 - Aksjer

	Antall	Kostpris	Bokført verdi	Utbytte
Interfjord Norway AS	200	100 000	100 000	3 035 800
Skagenfondene		210 000	210 000	0

Note 6 - Aksjekapital

Aksjeklasse	Antall aksjer	Aksjenes pålydende	Bokført verdi
Ordinære	1 450	100	145 000
Aksjonærer	Antall aksjer	Eierandel %	Aksjeklasse
Michael Sylvest Pedersen	1 450	100,00	Ordinære



SYLVEST HOLDING AS
913 465 075

Note 7 - Egenkapital

	Aksjekapital	Annen innsk. EK	Opptjent egenkapital	Sum
Egenkapital 31.12.2023	145 000	-10 416	771 506	906 090
Årsresultat	0	0	3 046 685	3 046 685
Tilleggsutbytte i løpet av året, basert på siste fastsatte regnskap	0	0	-500 000	-500 000
Egenkapital 31.12.2024	145 000	-10 416	3 318 191	3 452 775



SYLVEST HOLDING AS
913 465 075

Resultatregnskap

	Note	2024	2023
Driftskostnader			
Avskrivning på varige driftsmidler og immaterielle eiendeler	2	-3 500	-1 167
Annen driftskostnad		-8 281	-7 833
Sum driftskostnader		-11 781	-9 000
Driftsresultat		-11 781	-9 000
Finansinntekter			
Annen renteinntekt		55 332	4 921
Annen finansinntekt		3 036 957	3 630 912
Sum finansinntekter		3 092 289	3 635 833
Finanskostnader			
Annen rentekostnad		-56	0
Annen finanskostnad		0	-128
Sum finanskostnader		-56	-128
Netto finans		3 092 233	3 635 705
Resultat før skattekostnad		3 080 452	3 626 705
Skattekostnad	3, 4	-33 767	-16 239
Årsresultat		3 046 685	3 610 466
Overføringer			
Ordinært utbytte		0	3 000 000
Tilleggsutbytte		500 000	2 500 000
Annen egenkapital		2 546 685	-1 889 535
Sum overføringer		3 046 685	3 610 466



SYLVEST HOLDING AS
913 465 075

Balanse

	Note	31.12.2024	31.12.2023
EIENDELER			
Anleggsmidler			
Varige driftsmidler			
Driftsløsøre, inventar, verktøy, kontormaskiner, ol.	2	12 833	16 333
Sum varige driftsmidler		12 833	16 333
Finansielle anleggsmidler			
Investeringer i aksjer og andeler	5	310 000	230 000
Sum finansielle anleggsmidler		310 000	230 000
Sum anleggsmidler		322 833	246 333
Omløpsmidler			
Fordringer			
Andre kortsiktige fordringer		3 036 631	3 628 831
Sum fordringer		3 036 631	3 628 831
Bankinnskudd, kontanter og lignende			
Bankinnskudd, kontanter og lignende		127 591	47 165
Sum bankinnskudd, kontanter og lignende		127 591	47 165
Sum omløpsmidler		3 164 222	3 675 996
SUM EIENDELER		3 487 055	3 922 329



SYLVEST HOLDING AS
913 465 075

Balanse

	Note	31.12.2024	31.12.2023
EGENKAPITAL OG GJELD			
Egenkapital			
Innskutt egenkapital			
Aksjekapital	6, 7	145 000	145 000
Annen innskutt egenkapital	7	-10 416	-10 416
Sum innskutt egenkapital		134 584	134 584
Opptjent egenkapital			
Annen egenkapital	7	3 318 191	771 506
Sum opptjent egenkapital		3 318 191	771 506
Sum egenkapital		3 452 775	906 090
Gjeld			
Avsetning og forpliktelser			
Utsatt skatt	3, 4	2 823	513
Sum avsetning for forpliktelser		2 823	513
Kortsiktig gjeld			
Betalbar skatt	3, 4	31 457	15 726
Utbytte	7	0	3 000 000
Sum kortsiktig gjeld		31 457	3 015 726
Sum gjeld		34 280	3 016 239
SUM EGENKAPITAL OG GJELD		3 487 055	3 922 329

STAVANGER, 11.05.2025

Michael Sylvest Pedersen
styrets leder / daglig leder



SYLVEST HOLDING AS
913 465 075

Noter

Regnskapsprinsipper

Årsregnskapet er satt opp i samsvar med regnskapsloven og god regnskapsskikk for små foretak.

Klassifisering og vurdering av balanseposter

Anleggsmidler er eiendeler bestemt til varig eie eller bruk. Eiendeler som er knyttet til varekretsløpet er klassifisert som omløpsmidler. Fordringer klassifiseres som omløpsmidler hvis de forfaller til betaling innen ett år etter transaksjonsdagen. Tilsvarende klassifiseres gjeld som kortsiktig hvis gjelden forfaller til betaling innen ett år.

Omløpsmidler vurderes til laveste av anskaffelseskost og virkelig verdi. Kortsiktig gjeld balanseføres til nominelt beløp på etableringstidspunktet. Anleggsmidler vurderes til anskaffelseskost. Varige anleggsmidler avskrives etter en fornuftig avskrivningsplan. Anleggsmidlene nedskrives til virkelig verdi ved verdifall som ikke forventes å være forbigående. Langsiktig gjeld med unntak av andre avsetninger balanseføres til nominelt beløp på etableringstidspunktet.

Fordringer

Kundefordringer og andre fordringer er oppført i balansen til pålydende etter fradrag for avsetning til forventet tap. Avsetning til tap gjøres på grunnlag av individuelle vurderinger av de enkelte fordringene.

Varige driftsmidler

Varige driftsmidler balanseføres og avskrives over driftsmidlenes levetid dersom de har antatt levetid over 3 år og har en kostpris som overstiger kr 30 000. Direkte vedlikehold av driftsmidler kostnadsføres løpende under driftskostnader, mens påkostninger eller forbedringer tillegges driftsmidlets kostpris og avskrives i takt med driftsmidlet.

Skatt

Skattekostnaden i resultatregnskapet omfatter både periodens betalbare skatt og endring i utsatt skatt. Utsatt skatt er beregnet med 22% på grunnlag av de midlertidige forskjeller som eksisterer mellom regnskapsmessige og skattemessige verdier, samt skattemessig underskudd til fremføring ved utgangen av regnskapsåret. Skatteøkende og skattereduserende midlertidige forskjeller som reverserer eller kan reversere i samme periode er fastsatt og skattevirkningen er beregnet på nettogrunnlaget.

Selskapet har ikke endret regnskapsprinsipp fra 2023 til 2024.

Note 1 - Antall årsverk

Selskapet har ikke hatt ansatte i løpet av regnskapsåret.

Note 2 - Varige driftsmidler/anleggsmidler

	Driftsløsøre, inventar o.l
Varige driftsmidler	
Anskaffelseskost pr 01.01	17 500
Tilgang i året	0
Avgang i året	0
Anskaffelseskost pr 31.12	17 500
Akkumulert av- og nedskrivninger 01.01	-1 167
Akkumulert av- og nedskrivninger 31.12	-4 667
Balanseført verdi pr 31.12	12 833
Årets av- og nedskrivninger	3 500
Økonomisk levetid	5
Avskrivningsplan	Lineær



SYLVEST HOLDING AS
913 465 075

Note 3 - Spesifisering av skatt

Skattekostnad	2024	2023
Betalbar skatt på alminnelig inntekt	31 457	15 726
+/- Endringer i utsatt skatt/utsatt skattefordel	2 310	513
Skattekostnad	33 767	16 239
Skattepliktig inntekt		
Resultat før skatt	3 080 452	3 626 705
Permanente forskjeller	-2 926 967	-3 552 890
+/- Endring i midlertidige forskjeller	-10 500	-2 333
Skattepliktig inntekt	142 985	71 482
Betalbar skatt i balansen		
Betalbar skatt på årets resultat	31 457	15 726
Betalbar skatt i balansen	31 457	15 726

Note 4 - Midlertidige forskjeller - utsatt skatt/skattefordel

Utsatt skatt/utsatt skattefordel i balansen avsettes på grunnlag av forskjeller mellom regnskapsmessige og skattemessige verdier i henhold til norsk regnskapsstandard for skatt.

Midlertidige skatteøkende og skattereduserende forskjeller som kan utlignes er nettoført.

Midlertidige forskjeller knyttet til:	01.01.2024	31.12.2024	Endring
Anleggsmidler	2 333	12 833	-10 500
Netto forskjeller	2 333	12 833	-10 500
Sum midlertidige forskjeller som inngår i grunnlag for utsatt skatt/skattefordel	2 333	12 833	-10 500
Utsatt skatt 31.12.2024 basert på 22 %	513	2 823	-2 310

Note 5 - Aksjer

	Antall	Kostpris	Bokført verdi	Utbytte
Interfjord Norway AS	200	100 000	100 000	3 035 800
Skagenfondene		210 000	210 000	0

Note 6 - Aksjekapital

Aksjeklasse	Antall aksjer	Aksjenes pålydende	Bokført verdi
Ordinære	1 450	100	145 000
Aksjonærer			
Michael Sylvest Pedersen	1 450	Eierandel %	Aksjeklasse
		100,00	Ordinære



SYLVEST HOLDING AS
913 465 075

Note 7 - Egenkapital

	Aksjekapital	Annen innsk. EK	Opptjent egenkapital	Sum
Egenkapital 31.12.2023	145 000	-10 416	771 506	906 090
Årsresultat	0	0	3 046 685	3 046 685
Tilleggsutbytte i løpet av året, basert på siste fastsatte regnskap	0	0	-500 000	-500 000
Egenkapital 31.12.2024	145 000	-10 416	3 318 191	3 452 775