



ÅRSREGNSKAPET FOR REGNSKAPSÅRET 2022 - GENERELL INFORMASJON

Enheten

Organisasjonsnummer: 989 068 652
Organisasjonsform: Aksjeselskap
Foretaksnavn: SAURO INVEST AS
Forretningsadresse: c/o Anne Sauro
Pilestredet Park 12B
0176 OSLO

Regnskapsår

Årsregnskapets periode: 01.01.2022 - 31.12.2022

Konsern

Morselskap i konsern: Nei

Regnskapsregler

Regler for små foretak benyttet: Ja
Benyttet ved utarbeidelsen av årsregnskapet til selskapet: Regnskapslovens alminnelige regler

Årsregnskapet fastsatt av kompetent organ

Bekreftet av representant for selskapet: Hans Sauro
Dato for fastsettelse av årsregnskapet: 29.03.2023

Grunnlag for avgivelse

År 2022: Årsregnskapet er elektronisk innlevert
År 2021: Tall er hentet fra elektronisk innlevert årsregnskap fra 2022

Det er ikke krav til at årsregnskapet m.v. som sendes til Regnskapsregisteret er undertegnet. Kontrollen på at dette er utført ligger hos revisor/enhetens øverste organ. Sikkerheten ivaretas ved at innsender har rolle/rettighet for innsending av årsregnskapet via Altinn, og ved at det bekreftes at årsregnskapet er fastsatt av kompetent organ.

Brønnøysundregistrene, 01.06.2024



Resultatregnskap

Beløp i: NOK	Note	2022	2021
RESULTATREGNSKAP			
Inntekter			
Leieinntekter	1	2 035 626	1 966 032
Sum inntekter		2 035 626	1 966 032
Kostnader			
Vedlikeholdskostnader		60 930	46 061
Lønns- og personalkostnader	2	445 609	444 990
Ordinære avskrivninger	3	78 516	78 517
Andre driftskostnader		600 899	600 885
Sum kostnader		1 185 954	1 170 453
Driftsresultat		849 672	795 579
Finansinntekter og finanskostnader			
Annen renteinntekt		5 806	3 324
Annen finansinntekt		14 000	4 000
Verdiøkning markedsbaserte aksjer	1		41 316
Sum finansinntekter		19 806	48 640
Verdireduksjon markedsbaserte aksjer	1	4 249	
Annen rentekostnad		308	1 712
Sum finanskostnader		4 557	1 712
Netto finans		15 250	46 928
Ordinært resultat før skattekostnad		864 922	842 507
Skattekostnader	5	184 182	171 473
Ordinært resultat etter skattekostnad		680 740	671 034
Årsresultat		680 740	671 034
Årsresultat etter minoritetsinteresser		680 740	671 034
Totalresultat		680 740	671 034



Resultatregnskap

Beløp i: NOK	Note	2022	2021
Overføringer og disponeringer			
Ordinært utbytte		800 000	300 000
Overført til annen egenkapital			371 034
Overført fra annen egenkapital		-119 260	
Sum overføringer og disponeringer		680 740	671 034



Balanse

Beløp i: NOK	Note	2022	2021
BALANSE - EIENDELER			
Anleggsmidler			
Immaterielle eiendeler			
Varige driftsmidler			
Forretningsbygg	3	1 367 175	1 413 303
Innredning arkiv/museum	3	132 469	149 857
Tekniske installasjoner	3		
Varebil	3	45 000	60 000
Sum varige driftsmidler		1 544 644	1 623 160
Finansielle anleggsmidler			
Andre langsiktige fordringer	1	106 045	203 000
Sum finansielle anleggsmidler		106 045	203 000
Sum anleggsmidler		1 650 689	1 826 160
Omløpsmidler			
Varer			
Fordringer			
Andre kortsiktige fordringer	1	27 672	25 601
Sum fordringer		27 672	25 601
Investeringer			
Markedsbaserte aksjer	1	362 370	366 619
Sum investeringer		362 370	366 619
Bankinnskudd, kontanter og lignende			
Bankinnskudd		1 384 758	891 110
Sum bankinnskudd, kontanter og lignende		1 384 758	891 110
Sum omløpsmidler		1 774 801	1 283 330
SUM EIENDELER		3 425 490	3 109 490



Balanse

Beløp i: NOK	Note	2022	2021
BALANSE - EGENKAPITAL OG GJELD			
Egenkapital			
Innskutt egenkapital			
Aksjekapital	4	100 000	100 000
Overkurs		18 894	18 894
Sum innskutt egenkapital		118 894	118 894
Opptjent egenkapital			
Annen egenkapital		2 207 956	2 327 217
Sum opptjent egenkapital		2 207 956	2 327 217
Sum egenkapital		2 326 850	2 446 111
Sum langsiktig gjeld		0	0
Kortsiktig gjeld			
Leverandørgjeld		3 338	2 988
Betalbar skatt	5	184 182	171 473
Skyldig offentlige avgifter		111 120	105 768
Utbytte		800 000	300 000
Annen kortsiktig gjeld			83 151
Sum kortsiktig gjeld		1 098 640	663 379
Sum gjeld		1 098 640	663 379
SUM EGENKAPITAL OG GJELD		3 425 490	3 109 490



Brønnøysundregistrene

ÅRSREGNSKAP FOR REGNSKAPSÅRET 2022 - GENERELL INFORMASJON

Journalnummer: 2023 347344

Enheten

Organisasjonsnummer: 989 068 652
Organisasjonsform: Aksjeselskap
Foretaksnavn: SAURO INVEST AS
Forretningsadresse: c/o Anne Sauro
Pilestredet Park 12B
0176 OSLO

Regnskapsår

Årsregnskapets periode: 01.01.2022 - 31.12.2022

Konsern

Morselskap i konsern: Nei

Regnskapsregler

Regler for små foretak benyttet: Ja
Benyttet ved utarbeidelsen av
årsregnskapet til selskapet: Regnskapslovens alminnelige regler

Årsregnskapet fastsatt av kompetent organ

Bekreftet av representant for selskapet: Hans Sauro
Dato for fastsettelse av årsregnskapet: 29.03.2023

Revisjon

Ekstern autorisert regnskapsfører har i løpet av regnskapsåret bistått ved den løpende regnskapsføringen eller utført andre tjenester for selskapet enn å utarbeide årsregnskapet: Ja

Grunnlag for avgivelse

År 2022: Årsregnskap er elektronisk innlevert.
År 2021: Tall er hentet fra elektronisk innlevert årsregnskap fra 2022.

Det er ikke krav til at årsregnskapet m.v. som sendes til Regnskapsregisteret er undertegnet. Kontrollen på at dette er utført ligger hos revisor/enhetens øverste organ. Sikkerheten ivaretas ved at innsender har rolle/rettighet for innsending av årsregnskapet via Altinn, og ved at det bekreftes at årsregnskapet er fastsatt av kompetent organ.

Brønnøysundregistrene, 12.04.2023



Organisasjonsnr: 989 068 652
SAURO INVEST AS

RESULTATREGNSKAP

Beløp i: NOK	Note	2022	2021
RESULTATREGNSKAP			
Inntekter			
Leieinntekter	1	2 035 626	1 966 032
Sum inntekter		2 035 626	1 966 032
Kostnader			
Vedlikeholdskostnader		60 930	46 061
Lønns- og personalkostnader	2	445 609	444 990
Ordinære avskrivninger	3	78 516	78 517
Andre driftskostnader		600 899	600 885
Sum kostnader		1 185 954	1 170 453
Driftsresultat		849 672	795 579
Finansinntekter og finanskostnader			
Annen renteinntekt		5 806	3 324
Annen finansinntekt		14 000	4 000
Verdiøkning markedsbaserte aksjer	1		41 316
Sum finansinntekter		19 806	48 640
Verdireduksjon markedsbaserte aksjer	1	4 249	
Annen rentekostnad		308	1 712
Sum finanskostnader		4 557	1 712
Netto finans		15 250	46 928
Ordinært resultat før skattekostnad		864 922	842 507
Skattekostnader	5	184 182	171 473
Ordinært resultat etter skattekostnad		680 740	671 034
Årsresultat		680 740	671 034
Årsresultat etter minoritetsinteresser		680 740	671 034
Totalresultat		680 740	671 034
Overføringer og disponeringer			
Ordinært utbytte		800 000	300 000
Overført til annen egenkapital			371 034
Overført fra annen egenkapital		-119 260	



Sum overføringer og
disponeringer

680 740

671 034



Organisasjonsnr: 989 068 652
SAURO INVEST AS

BALANSE

Beløp i: NOK Note 2022 2021

BALANSE - EIENDELER

Anleggsmidler Immaterielle eiendeler

Varige driftsmidler

Forretningsbygg	3	1 367 175	1 413 303
Innredning arkiv/museum	3	132 469	149 857
Tekniske installasjoner	3		
Varebil	3	45 000	60 000
Sum varige driftsmidler		1 544 644	1 623 160

Finansielle anleggsmidler

Andre langsiktige fordringer	1	106 045	203 000
Sum finansielle anleggsmidler		106 045	203 000
Sum anleggsmidler		1 650 689	1 826 160

Omløpsmidler

Varer

Fordringer

Andre kortsiktige fordringer	1	27 672	25 601
Sum fordringer		27 672	25 601

Investeringer

Markedsbaserte aksjer	1	362 370	366 619
Sum investeringer		362 370	366 619

Bankinnskudd, kontanter og lignende

Bankinnskudd		1 384 758	891 110
Sum bankinnskudd, kontanter og lignende		1 384 758	891 110

Sum omløpsmidler

Sum omløpsmidler		1 774 801	1 283 330
SUM EIENDELER		3 425 490	3 109 490

BALANSE - EGENKAPITAL OG GJELD

Egenkapital

Innskutt egenkapital

Aksjekapital	4	100 000	100 000
Overkurs		18 894	18 894



Sum innskutt egenkapital	118 894	118 894
Opptjent egenkapital		
Annen egenkapital	2 207 956	2 327 217
Sum opptjent egenkapital	2 207 956	2 327 217
Sum egenkapital	2 326 850	2 446 111
Sum langsiktig gjeld	0	0
Kortsiktig gjeld		
Leverandørgjeld	3 338	2 988
Betalbar skatt	184 182	171 473
Skyldig offentlige avgifter	111 120	105 768
Utbytte	800 000	300 000
Annen kortsiktig gjeld		83 151
Sum kortsiktig gjeld	1 098 640	663 379
Sum gjeld	1 098 640	663 379
SUM EGENKAPITAL OG GJELD	3 425 490	3 109 490



Organisasjonsnr: 989 068 652
SAURO INVEST AS

NOTEOPPLYSNINGER - SELSKAP - alle poster oppgitt i hele tall

Note
2

Antall årsverk i regnskapsåret
0.00

<u>Sum</u>	<u>Beløp</u>
<u>Balanseført verdi 31.12.</u>	<u>Varige driftsmidler Immaterielle eiend.</u>

Konsernregnskap

Morselskapet sitt navn

Forretningskontor for morselskapet

Begrunnelse for at datterselskap er utelatt fra konsolideringen

<u>Samlet beløp - tilknyttet selskap</u>	<u>Årets</u>	<u>Fjorårets</u>
--	--------------	------------------

<u>Samlet beløp - foretak i samme konsern</u>	<u>Årets</u>	<u>Fjorårets</u>
---	--------------	------------------

<u>Samlet beløp - foretak i samme konsern</u>	<u>Årets</u>	<u>Fjorårets</u>
---	--------------	------------------

<u>Samlet beløp - felles kontrollert virksomhet</u>	<u>Årets</u>	<u>Fjorårets</u>
---	--------------	------------------

<u>Pantstillelse</u>	<u>Beløp</u>
----------------------	--------------

<u>Beholdning av egne aksjer</u>	<u>Antall</u>	<u>Pålydende</u>	<u>Andel av aksjek.</u>
----------------------------------	---------------	------------------	-------------------------



**Årsregnskap, årsberetning
og revisjonsberetning**

2022

Sauro Invest AS

Org. nr. 989 068 652



Resultatregnskap			
Sauro Invest AS			
	Note	2022	2021
Driftsinntekter			
Leieinntekter	1	<u>2 035 626</u>	<u>1 966 032</u>
Sum driftsinntekter		<u>2 035 626</u>	<u>1 966 032</u>
Driftskostnader			
Vedlikeholdskostnader		60 930	46 061
Lønns- og personalkostnader	2	445 609	444 990
Ordinære avskrivninger	3	78 516	78 517
Andre driftskostnader		<u>600 899</u>	<u>600 885</u>
Sum driftskostnader		<u>1 185 954</u>	<u>1 170 453</u>
Driftsresultat		<u>849 672</u>	<u>795 579</u>
Finansinntekter og finanskostnader			
Renteinntekter		5 806	3 324
Annen finansinntekt		14 000	4 000
Verdiøkning markedsbaserte aksjer	1	0	41 316
Verdireduksjon markedsbaserte aksjer	1	4 249	0
Rentekostnader		<u>308</u>	<u>1 712</u>
Resultat av finansposter		<u>15 250</u>	<u>46 928</u>
Resultat før skattekostnad		<u>864 922</u>	<u>842 507</u>
Skattekostnader	5	<u>184 182</u>	<u>171 473</u>
Årsoverskudd		<u>680 740</u>	<u>671 034</u>
Overføringer og disponeringer			
Avsatt til aksjeutbytte		800 000	300 000
Overført til annen egenkapital		0	371 034
Overført fra annen egenkapital		<u>119 260</u>	<u>0</u>
Sum overføringer og disponeringer		<u>680 740</u>	<u>671 034</u>

**Balanse**



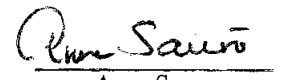
Sauro Invest AS

Eiendeler	Note	2022	2021
Anleggsmidler			
Varige driftsmidler			
Forretningsbygg	3	1 367 175	1 413 303
Innredning arkiv/museum	3	132 469	149 857
Varebil	3	45 000	60 000
Sum varige driftsmidler		<u>1 544 644</u>	<u>1 623 160</u>
Finansielle anleggsmidler			
Andre langsiktige fordringer	1	<u>106 045</u>	<u>203 000</u>
Sum finansielle anleggsmidler		<u>106 045</u>	<u>203 000</u>
Sum anleggsmidler		<u>1 650 689</u>	<u>1 826 160</u>
Omløpsmidler			
Fordringer			
Andre kortsiktige fordringer	1	<u>27 672</u>	<u>25 601</u>
Sum fordringer		<u>27 672</u>	<u>25 601</u>
Investeringer			
Markedsbaserte aksjer	1	<u>362 370</u>	<u>366 619</u>
Sum investeringer		<u>362 370</u>	<u>366 619</u>
Betalingsmidler			
Bankinnskudd		<u>1 384 758</u>	<u>891 110</u>
Sum omløpsmidler		<u>1 774 801</u>	<u>1 283 330</u>
Sum eiendeler		<u>3 425 490</u>	<u>3 109 490</u>

**Balanse**

Sauro Invest AS

Egenkapital og gjeld	Note	2022	2021
Egenkapital			
Innskutt egenkapital			
Aksjekapital	4	100 000	100 000
Overkurs		18 894	18 894
Sum innskutt egenkapital		<u>118 894</u>	<u>118 894</u>
Opptjent egenkapital			
Annen egenkapital		2 207 956	2 327 217
Sum opptjent egenkapital		<u>2 207 956</u>	<u>2 327 217</u>
Sum egenkapital		<u>2 326 850</u>	<u>2 446 111</u>
Gjeld			
Kortsiktig gjeld			
Leverandørgjeld		3 338	2 988
Betalbar skatt	5	184 182	171 473
Skyldig offentlige avgifter		111 120	105 768
Avsatt til aksjeutbytte		800 000	300 000
Annen kortsiktig gjeld		0	83 151
Sum kortsiktig gjeld		<u>1 098 640</u>	<u>663 379</u>
Sum gjeld		<u>1 098 640</u>	<u>663 379</u>
Sum egenkapital og gjeld		<u>3 425 490</u>	<u>3 109 490</u>

Oslo, 15.03.2023
Styret i Sauro Invest AS
Hans Sauro
Styrets leder
Harald Sauro
Nestleder
Anne Sauro
Styremedlem/daglig leder



Sauro Invest AS

Noter til årsregnskapet for 2022

NOTE 1 - REGNSKAPSPRINSIPPER

Generelt

Årsregnskapet er satt opp i henhold til reglene i regnskapsloven og god regnskapsskikk. Særreglene for små foretak er benyttet for alle poster der det foreligger slik valgadgang. Følgende regnskapsprinsipper er anvendt:

Inntektsføring

Inntekt fra leieforholdene resultatføres som hovedregel når den forfaller til betaling. Utgifter sammenstilles med og kostnadsføres samtidig med de inntekter utgiftene kan henføres til. Utgifter som ikke kan henføres direkte til inntekter kostnadsføres når de påløper.

Klassifisering

Eiendeler bestemt til varig eie eller bruk er klassifisert som anleggsmidler. Øvrige eiendeler klassifiseres som omløpsmidler. Fordringer og gjeld knyttet til leiekretsløpet klassifiseres henholdsvis som omløpsmidler og kortsiktig gjeld. Fordringer som skal tilbakebetales innen ett år klassifiseres uansett som omløpsmidler. For gjeld er analoge kriterier lagt til grunn. Omløpsmidler vurderes til laveste av anskaffelseskost og virkelig verdi. Kortsiktig gjeld balanseføres til nominelt beløp på etableringstidspunktet.

Varige driftsmidler

Varige driftsmidler omfatter forretningsbygg, installasjoner og varebiler som er oppført til kostverdien ved ervervet. Det er foretatt fradrag for samlede ordinære avskrivninger. Ordinære avskrivninger kalkuleres lineært over driftsmidlenes forventede økonomiske levetid og beregnes av anskaffelseskost.

Varige driftsmidler og andre anleggsmidler nedskrives til virkelig verdi når verdifallet forventes å være ikke forbigående.

Fordringer

Leiefordringer og andre fordringer er ført opp i balansen etter fradrag for avsetning til forventede tap. Avsetning til tap gjøres på grunnlag av individuelle vurderinger av de enkelte fordringer.

Aksjer

Markedsbaserte finansielle aksjer er oppført til markedsverdien/børskursen ved årsskiftet. Regnskapsmessige gevinster og tap ved avhendelse av aksjer vises som en nettopost under finansinntekter/finanskostnader. Regnskapsmessig omvurdering ved årsskiftet vises som finanspost.

Skatter

Skattekostnaden omfatter summen av periodens betalbare skatter og endring i utsatt skatt. Utsatt skatt beregnes nå med 22% på grunnlag av de midlertidige forskjellene som eksisterer mellom regnskapsmessige og skattemessige verdier, samt eventuelt ligningsmessige underskudd til fremføring ved utgangen av regnskapsåret. Skatteøkende og skattereduserende midlertidige forskjeller som reverserer eller kan reversere i samme periode, er utlignet. Netto utsatt skattefordel blir balanseført.

Andre leieavtaler

Kostnader for inngåtte leieavtaler er ikke balanseført



Sauro Invest AS

Noter til årsregnskapet for 2022

NOTE 2 - ANSATTE, GODTGJØRELSER M.V.

Lønnskostnader består av:	2022	2021
Godtgjørelse styre	390 000	390 000
Folketrygdavgift	55 609	54 990
Andre personalkostnader	-	-
Sum lønnskostnader	445 609	444 990

Obligatorisk tjenestepensjon:

Selskapet plikter ikke å ha tjenestepensjonsordning.

NOTE 3 - VARIGE DRIFTSMIDLER

	Forr. bygg	Innredning museum	Varebiler	Innredning lagerlokale
Anskaffelseskost 01.01.2022	3 075 210	99 750	150 000	173 089
Avgang/Tilgang 2022	-	-	-	797
Anskaffelseskost 31.12.2022	3 075 210	99 750	150 000	173 886
Akkumulerte avskrivninger 01.01.2022	1 661 907	-	90 000	123 778
Årets ordinære avskrivninger	46 128	-	15 000	17 389
Akkumulerte avskrivninger 31.12.2022	1 708 035	-	105 000	141 167
Balansført verdi 31.12.2022	1 367 175	99 750	45 000	32 718

NOTE 4 - AKSJEKAPITALEN OG AKSJONÆRINFORMASJON

Selskapets aksjonærer:	Antall:	Type:	Eierandel:	Tillitsverv/rolle i selskapet:
Hans Sauro	2	A	4 %	Styrets leder
Anne Sauro	24	B	48 %	Styremedlem
Harald Sauro	24	B	48 %	Styremedlem
Sum	50		100 %	

Aksjenes pålydende er kr. 2.000.



Sauro Invest AS

Noter til årsregnskapet for 2022

NOTE 5 - SKATTER

Årets skattegrunnlag:	2022	2021	
Ordinært resultat før skattekostnad	864 922	842 507	
Permanente forskjeller	-9 349	-41 316	
Endring midlertidige forskjeller	-18 380	-21 769	
Årets skattegrunnlag	<u>837 193</u>	<u>779 422</u>	
Beregnet betalbar skatt 22%	<u>184 182</u>	<u>171 473</u>	
Årets skattekostnad består av:			
Betalbar skatt	184 182	171 473	
Endring utsatt skatt	-	-	
Netto skattekostnad	<u>184 182</u>	<u>171 473</u>	
Utsatt skatt:	31.12.2022	31.12.2021	Endring:
Midlertidige forskjeller:			
Driftsmidler	-514 663	-533 043	-18 380
Fremførbart underskudd	-	-	-
Netto grunnlag utsatt skatt	<u>-514 663</u>	<u>-533 043</u>	<u>-18 380</u>
Beregnet utsatt skattefordel	<u>-113 226</u>	<u>-117 269</u>	<u>-4 044</u>

Alle midlertidige forskjeller kan utlignes, og dette er gjennomført i beregningen av utsatt skatt. Utsatt skattefordel, kr. 113 226, er ikke oppført i balansen grunnet unntaksreglene for små foretak.

* * * * *



Til generalforsamlingen i
SAURO INVEST AS

Uavhengig revisors beretning

Konklusjon

Vi har revidert årsregnskapet for Sauro Invest AS som viser et overskudd på NOK 680 740. Årsregnskapet består av balanse per 31. desember 2022, resultatregnskap for regnskapsåret avsluttet per denne datoen og noter til årsregnskapet, herunder et sammendrag av viktige regnskapsprinsipper.

Etter vår mening

- oppfyller årsregnskapet gjeldende lovkrav, og
- gir årsregnskapet et rettviseende bilde av selskapets finansielle stilling per 31. desember 2022, og av dets resultater for regnskapsåret avsluttet per denne datoen i samsvar med regnskapslovens regler og god regnskapsskikk i Norge.

Grunnlag for konklusjonen

Vi har gjennomført revisjonen i samsvar med International Standards on Auditing (ISA-ene). Våre oppgaver og plikter i henhold til disse standardene er beskrevet nedenfor under *Revisors oppgaver og plikter ved revisjonen av årsregnskapet*. Vi er uavhengige av selskapet i samsvar med kravene i relevante lover og forskrifter i Norge og International Code of Ethics for Professional Accountants (inkludert internasjonale uavhengighetsstandarder) utstedt av International Ethics Standards Board for Accountants (IESBA-reglene), og vi har overholdt våre øvrige etiske forpliktelser i samsvar med disse kravene. Innhentet revisjonsbevis er etter vår vurdering tilstrekkelig og hensiktsmessig som grunnlag for vår konklusjon.

Styrets og daglig leders ansvar for årsregnskapet

Styret og daglig leder (ledelsen) er ansvarlige for å utarbeide årsregnskapet og for at det gir et rettviseende bilde i samsvar med regnskapslovens regler og god regnskapsskikk i Norge. Ledelsen er også ansvarlig for slik internkontroll som den finner nødvendig for å kunne utarbeide et årsregnskap som ikke inneholder vesentlig feilinformasjon, verken som følge av misligheter eller utilsiktede feil.

Ved utarbeidelsen av årsregnskapet må ledelsen ta standpunkt til selskapets evne til fortsatt drift og opplyse om forhold av betydning for fortsatt drift. Forutsetningen om fortsatt drift skal legges til grunn for årsregnskapet så lenge det ikke er sannsynlig at virksomheten vil bli avvirket.

Revisors oppgaver og plikter ved revisjonen av årsregnskapet

Vårt mål er å oppnå betryggende sikkerhet for at årsregnskapet som helhet ikke inneholder vesentlig feilinformasjon, verken som følge av misligheter eller utilsiktede feil, og å avgi en revisjonsberetning som inneholder vår konklusjon. Betryggende sikkerhet er en høy grad av sikkerhet, men ingen garanti for at en revisjon utført i samsvar med ISA-ene, alltid vil avdekke vesentlig feilinformasjon. Feilinformasjon kan oppstå som følge av misligheter eller utilsiktede feil. Feilinformasjon er å anse som vesentlig dersom den enkeltvis eller samlet med rimelighet kan forventes å påvirke de økonomiske beslutningene som brukerne foretar på grunnlag av årsregnskapet.

Kontoradresse Oslo:	Kontoradresse Bergen:	Postadresse:	Telefon:	e-post:	Org.nr.:
Vekstsentret Olaf Helsetts vei 6	Smålonane 2, 5353 Straume	Postboks 150, Oppsal 0619 Oslo	22 62 22 00	post@fremrevisjon.no	980 422 917MVA



For videre beskrivelse av revisors oppgaver og plikter vises det til:
<https://revisorforeningen.no/revisjonsberetninger>

Oslo, 15. mars 2023

Frem Revisjon AS

Martin Hoft

Statsautorisert revisor