



ÅRSREGNSKAPET FOR REGNSKAPSÅRET 2020 - GENERELL INFORMASJON

Enheten

Organisasjonsnummer:	919 819 898
Organisasjonsform:	Aksjeselskap
Foretaksnavn:	SØRLAMINERING AS
Forretningsadresse:	Heddeland Industriområde 5 4534 MARNARDAL

Regnskapsår

Årsregnskapets periode:	01.01.2020 - 31.12.2020
-------------------------	-------------------------

Konsern

Morselskap i konsern:	Ja
Konsernregnskap lagt ved:	Nei

Regnskapsregler

Regler for små foretak benyttet:	Nei
Benyttet ved utarbeidelsen av årsregnskapet til selskapet:	Regnskapslovens alminnelige regler

Årsregnskapet fastsatt av kompetent organ

Bekreftet av representant for selskapet:	Sverre Larsen
Dato for fastsettelse av årsregnskapet:	14.05.2021

Grunnlag for avgivelse

År 2020: Årsregnskapet er elektronisk innlevert
År 2019: Tall er hentet fra elektronisk innlevert årsregnskap fra 2020

Det er ikke krav til at årsregnskapet m.v. som sendes til Regnskapsregisteret er undertegnet. Kontrollen på at dette er utført ligger hos revisor/enhetens øverste organ. Sikkerheten ivaretas ved at innsender har rolle/rettighet for innsending av årsregnskapet via Altinn, og ved at det bekreftes at årsregnskapet er fastsatt av kompetent organ.

Brønnøysundregistrene, 14.07.2022



Resultatregnskap

Beløp i: NOK	Note	2020	2019
RESULTATREGNSKAP			
Inntekter			
Salgsinntekt	1	130 667 731	124 716 226
Annen driftsinntekt		3 000	
Sum inntekter		130 670 731	124 716 226
Kostnader			
Endring i beholdning av varer under tilvirkning og ferdig tilvirkede varer		1 482 112	809 535
Varekostnad	8	62 679 524	59 932 466
Lønnskostnad	3, 9	31 224 391	30 507 815
Avskrivning på varige driftsmidler og immaterielle eiendeler	4	4 221 684	4 344 208
Annen driftskostnad	3	22 742 067	21 592 045
Sum kostnader		122 349 778	117 186 068
Driftsresultat		8 320 953	7 530 158
Finansinntekter og finanskostnader			
Annen renteinntekt		7 117	25 765
Sum finansinntekter		7 117	25 765
Annen rentekostnad		1 072 681	1 155 671
Annen finanskostnad		38 129	47 074
Sum finanskostnader		1 110 810	1 202 745
Netto finans		-1 103 693	-1 176 980
Ordinært resultat før skattekostnad		7 217 260	6 353 178
Skattekostnad på ordinært resultat		1 588 322	1 397 588
Ordinært resultat etter skattekostnad		5 628 938	4 955 590
Årsresultat	6	5 628 938	4 955 590
Årsresultat etter minoritetsinteresser		5 628 938	4 955 590
Totalresultat		5 628 938	4 955 590



Resultatregnskap

Beløp i: NOK	Note	2020	2019
Overføringer og disponeringer			
Ordinært utbytte		4 370 000	4 000 000
Konsernbidrag		491 400	390 000
Avsatt til annen egenkapital		767 538	565 590
Sum overføringer og disponeringer	6	5 628 938	4 955 590



Balanse

Beløp i: NOK	Note	2020	2019
BALANSE - EIENDELER			
Anleggsmidler			
Immaterielle eiendeler			
Goodwill		400 000	600 000
Utsatt skattefordel	11		
Pensjonsmidler	9	3 694 423	5 271 722
Sum immaterielle eiendeler		4 094 423	5 871 722
Varige driftsmidler			
Tomter, bygninger og annen fast eiendom	4, 10	25 599 609	26 338 589
Maskiner og anlegg	4, 10, 15	11 631 751	14 042 586
Driftsløsøre, inventar, verktøy, kontormaskiner o.l.	4		
Sum varige driftsmidler		37 231 360	40 381 175
Finansielle anleggsmidler			
Investering i datterselskap	7	7 483 580	7 201 900
Investering i annet foretak i samme konsern	7		
Sum finansielle anleggsmidler		7 483 580	7 201 900
Sum anleggsmidler		48 809 363	53 454 797
Omløpsmidler			
Varer			
Sum varer	8, 10	9 183 420	10 692 900
Fordringer			
Kundefordringer	10, 13	21 541 728	17 520 245
Andre kortsiktige fordringer	13	1 538 156	137 128
Sum fordringer		23 079 884	17 657 373
Bankinnskudd, kontanter og lignende			
Bankinnskudd, kontanter o.l.	2	43 604	40 947
Sum bankinnskudd, kontanter og lignende		43 604	40 947
Sum omløpsmidler		32 306 908	28 391 220



Balanse

Beløp i: NOK	Note	2020	2019
SUM EIENDELER		81 116 271	81 846 017
BALANSE - EGENKAPITAL OG GJELD			
Egenkapital			
Innskutt egenkapital			
Selskapskapital (2 400 aksjer á kr 3 000)	5	7 200 000	7 200 000
Beholdning av egne aksjer	5		
Overkurs		12 122 400	12 122 400
Sum innskutt egenkapital		19 322 400	19 322 400
Opptjent egenkapital			
Annen egenkapital		4 268 354	3 500 817
Sum opptjent egenkapital		4 268 354	3 500 817
Sum egenkapital	6	23 590 754	22 823 217
Gjeld			
Langsiktig gjeld			
Pensjonsforpliktelser	9		
Utsatt skatt	11	1 889 717	2 405 558
Sum avsetninger for forpliktelser		1 889 717	2 405 558
Annen langsiktig gjeld			
Gjeld til kredittinstitusjoner	10	29 122 513	30 937 033
Øvrig langsiktig gjeld	10, 13	735 424	1 229 320
Sum annen langsiktig gjeld		29 857 937	32 166 353
Sum langsiktig gjeld		31 747 653	34 571 911
Kortsiktig gjeld			
Gjeld til kredittinstitusjoner		3 451 238	4 971 473
Leverandørgjeld	13	5 437 902	4 497 381
Betalbar skatt	11	1 965 563	1 192 036
Skyldige offentlige avgifter		4 655 230	4 020 916
Avsatt utbytte	6	4 370 000	4 000 000
Annen kortsiktig gjeld	13	5 897 931	5 769 084



Balanse

Beløp i: NOK	Note	2020	2019
Sum kortsiktig gjeld		25 777 863	24 450 890
 Sum gjeld		 57 525 517	 59 022 801
 SUM EGENKAPITAL OG GJELD		 81 116 271	 81 846 017



Årsregnskap 2020 Sørlaminering AS



SØRLAMINERING AS

SØRLAMINERING AS

STYRETS ÅRSBERETNING 2020

Virksomhetens art

Sørlaminering AS produserer og selger limtre. Produksjon og administrasjon er lokalisert i Marnardal på Sørlandet. I tillegg er Sørlaminering morselskap for et salgsselskap og et eiendomsselskap i Larvik.

Fortsatt drift

Etter styrets vurdering er forutsetningene for fortsatt drift tilstede, og årsregnskapet er satt opp under denne forutsetningen.

Redegjørelse for årsregnskapet

Selskapet har i 2020 hatt en omsetningsvekst på ca. kr. 6 mill. i forhold til fjoråret og fikk dermed en totalomsetning på kr 130,7 mill. Kostnadene har naturlig økt noe i forhold til fjoråret, men resultat viser allikevel et bedre bidrag både i kroner og prosent enn fjoråret.

Resultatet etter skatt er på kr. 5.628.938,-

Egenkapitalen er på 29,1 % av en total kapital på kr. 81,1 mill., og selskapet står godt rustet finansielt for videre utvikling av bedriften.

Styret mener at årsregnskapet gir et rettviseende bilde av selskapets eiendeler, gjeld, finansielle stilling og resultat.

Finansiell risiko

Selskapet er eksponert for ulike typer finansiell risiko, knyttet til virksomhetens ordinære drift. Selskapet kan på flere områder i liten grad påvirke de risikofaktorene som en utsettes for. Når det gjelder omsetning og pris på selskapets produkter opereres det i markeder med fri konkurranse og selskapet strategi er å være konkurransedyktig på kvalitet, pris og leveranser og samtidig søke mot lengre kontrakter med våre viktigste kunder/ forhandlere. Tilgjengelighet og pris på trelast er vår største risiko på kostnadssiden og avhjelpest med å ha flere leverandører - også utenlandske, og samtidig ha muligheten til å justere egne priser i forhold til prisøkningen i innsatsfaktorene. Selskapet er i mindre grad utsatt for endringer i valuta og renter og har bare i liten utstrekning sikret seg for endringer her.



Arbeidsmiljøet

Sykefraværet ved bedriftene var på 3,4 % fordelt mellom langtidsfravær på 1,0 % og korttidsfravær på 2,6 %. Det totale sykefraværet viser en betydelig reduksjon i forhold til fjoråret som hovedsakelig skyldes reduksjon i langtidsfravær. Sørlaminering har hatt to mindre arbeidsuhell med personskader i 2020.

Styret anser arbeidsmiljøet som godt. Bedriften arbeider kontinuerlig med tiltak som skal bedre arbeidsmiljøet ved fabrikken samt redusere sykefraværet. Det har i løpet av året blitt installert nytt avslag med varmegjenvinning, som både har forbedret inneklima og energiforbruket ved bedriften.

Selskapet har 43 ansatte og av disse er fem kvinner. I styret er der en kvinne av totalt 6 styremedlemmer. Selskapet vil fortsette arbeidet med å fremme likestillingen og forhindre diskriminering på bedriften.

Ytre miljø

Produksjonsanleggene slipper i liten grad ut stoffer og avfallsprodukter som representerer noen betydelig miljøpåvirkning. Virksomheten er ikke regulert av konsesjoner av miljømessig karakter. Selskapet arbeider kontinuerlig med å videreutvikle produkter og produksjonsprosesser slik at miljøbelastningen på det ytre miljø knyttet til ressursforbruk, produksjon, transport, anvendelse og deponering skal minimaliseres. I 2020 er det satt inn ytterligere tiltak for å redusere plastforbruket samt optimalisere avfallshåndteringen.


Forskning og utvikling


Selskapet har deltatt i utviklingen i bruk av limtre i bygg samt energireducerende tiltak ved bedriften.

Redegjørelse for selskapets utsikter

Etter styrets mening har Sørlaminering AS et godt utgangspunkt for videre utvikling innenfor sitt driftsområde. Dette gjelder ressurser med hensyn til personell, organisasjon, økonomi og teknikk. Koronapandemien har i liten grad hatt innvirkning på selskapets drift i 2020, og utsiktene fremover er foreløpig positive, selv om det hersker usikkerhet om de mer langsiktige konsekvensene for bransjen og markedet.


Marnardal, 18/3.2021



John G. Bernander
Styreleder

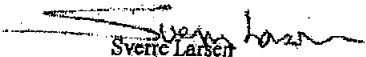

Hallvard Nilsen


Gunnar Adolf Aanesland


Sten Pedersen


Elin Gilje Jakobsen


Rolf Aage Lunde


Sverre Larsen
Adm. Direktør



Sørlaminering AS

Resultatregnskap

NOTE	DRIFTSINNEKTER OG DRIFTSKOSTNADER	2020	2019
1	Salgsinntekt	130 667 731	124 716 226
	Annen driftsinntekt	3 000	0
	Sum driftsinntekter	130 670 731	124 716 226
	Endring i beholdning av varer under tilvirkning og ferdigvarer	1 482 112	809 535
8	Varekostnad	62 679 524	59 932 466
3, 9	Lønnskostnad	31 224 391	30 507 815
4	Avskrivning på varige driftsmidler og immaterielle eiendeler	4 221 684	4 344 208
3	Annen driftskostnad	22 742 067	21 592 045
	Sum driftskostnader	122 349 778	117 186 068
	Driftsresultat	8 320 953	7 530 158
	FINANSINNEKTER OG FINANSKOSTNADER		
	Annen renteinntekt	7 117	25 765
	Annen rentekostnad	-1 072 681	-1 155 671
	Annen finanskostnad	-38 129	-47 074
	Netto finansresultat	-1 103 693	-1 176 980
	Ordinært resultat før skattekostnad	7 217 260	6 353 178
	Skattekostnad på ordinært resultat	-1 588 322	-1 397 588
	Ordinært resultat	5 628 938	4 955 590
6	ÅRSRESULTAT	5 628 938	4 955 590
	OVERFØRINGER		
	Foreslått avsatt utbytte	4 370 000	4 000 000
	Avgitt konsernbidrag (netto etter skatt)	491 400	390 000
	Avsatt til annen egenkapital	767 538	565 590
6	Sum overføringer	5 628 938	4 955 590



Sørlaminering AS

Balanse pr. 31. desember

NOTE	EIENDELER	2020	2019
	Anleggsmidler		
	Immaterielle eiendeler		
	Goodwill	400 000	600 000
9	Pensjonsmidler	3 694 423	5 271 722
	Sum immaterielle eiendeler	4 094 423	5 871 722
	Varige driftsmidler		
4, 10	Tomter, bygninger og annen fast eiendom	25 599 609	26 338 589
4, 10, 15	Maskiner og anlegg	11 631 751	14 042 586
	Sum varige driftsmidler	37 231 360	40 381 175
	Finansielle anleggsmidler		
7	Investeringer i datterselskap	7 483 580	7 201 900
	Sum finansielle anleggsmidler	7 483 580	7 201 900
	Sum anleggsmidler	48 809 363	53 454 797
	Omløpsmidler		
8, 10	Varer	9 183 420	10 692 900
	Fordringer		
10, 13	Kundefordringer	21 541 728	17 520 245
13	Andre kortsiktige fordringer	1 538 156	137 128
	Sum fordringer	23 079 884	17 657 373
2	Bankinnskudd, kontanter o.l.	43 604	40 947
	Sum omløpsmidler	32 306 908	28 391 220
	SUM EIENDELER	81 116 271	81 846 017





Sørlaminering AS


Balanse pr. 31. desember


NOTE	EGENKAPITAL OG GJELD	2020	2019
	Egenkapital		
	Innskutt egenkapital		
5	Selskapskapital (2 400 aksjer á kr 3 000)	7 200 000	7 200 000
	Overkurs	12 122 400	12 122 400
	Sum innskutt egenkapital	19 322 400	19 322 400
	Opplyst egenkapital		
	Annen egenkapital	4 268 354	3 500 817
	Sum opplyst egenkapital	4 268 354	3 500 817
5	Sum egenkapital	23 590 754	22 823 217
	Gjeld		
	Avsetning for forpliktelser		
11	Utsatt skatt	1 889 717	2 405 658
	Sum avsetninger for forpliktelser	1 889 717	2 405 658
	Annen langsiktig gjeld		
10	Gjeld til kredittinstitusjoner	28 122 613	30 937 033
10, 13	Øvrig langsiktig gjeld	735 424	1 229 320
	Sum annen langsiktig gjeld	28 857 937	32 166 353
	Kortsiktig gjeld		
	Gjeld til kredittinstitusjoner		
13	Leverandørgjeld	3 461 238	4 971 473
11	Betalbar skatt	5 437 902	4 497 381
	Skyldige offentlige avgifter	1 985 583	1 192 036
6	Avsatt utbytte	4 685 230	4 020 916
13	Annen kortsiktig gjeld	4 370 000	4 000 000
	Sum kortsiktig gjeld	5 897 931	5 769 884
	Sum gjeld	25 777 563	24 450 890
	SUM EGENKAPITAL OG GJELD	57 525 517	59 022 801
		81 116 271	81 846 017


Marnardal, 18.03.2021



Gunnar Adolf Aasheiland
styremedlem


Rolf Arge Lunde
styremedlem


Sverre Larsen
daglig leder


Halvard Nilsen
styremedlem


John Gordon Berntsen
styreleder


Sten Pedersen
styremedlem


Eivind Jakobsen
styremedlem



Indirekte kontantstrøm

Sørlaminering AS

	Note	2020	2019
Kontantstrømmer fra operasjonelle aktiviteter			
Resultat før skattekostnad		7 217 260	6 353 178
Periodens betalte skatt		-1 192 036	-905 120
Ordinære avskrivninger		4 221 684	4 344 208
Endring i varelager		1 509 480	1 421 663
Endring i kundefordringer		-4 021 483	-524 618
Endring i leverandørgjeld		940 521	-724 556
Forskj. kostnadsført pensjon og inn-/utbet. i pensjonsordn.		1 577 299	-563 299
Endring i konsernmellomværende		-121 659	-75 777
Endring i andre tidsavgrensningsposter		-646 208	797 613
Netto kontantstrøm fra operasjonelle aktiviteter		9 484 857	10 123 292
Kontantstrømmer fra investeringsaktiviteter			
Utbetalinger ved kjøp av varige driftsmidler		-871 869	-4 727 593
Utbetalinger ved kjøp av aksjer og andeler i andre foret.		-281 680	0
Netto kontantstrøm fra investeringsaktiviteter		-1 153 549	-4 727 593
Kontantstrømmer fra finansieringsaktiviteter			
Innbetalinger/utbetalinger ved opptak/nedbet av langsik.		0	12 980 604
Utbetalinger/opptak av langsiktig gjeld		-2 308 416	-1 500 879
Netto endring i kassekreditt		-1 520 236	-3 689 351
Utbetalinger av utbytte		-4 000 000	-10 250 000
Innbetalinger av konsernbidrag		-491 400	-390 000
Utbetalinger av konsernbidrag		-8 600	-2 545 662
Netto kontantstrøm fra finansieringsaktiviteter		-8 328 652	-5 395 288
Netto endring i kontanter og kontantekvivalenter		2 656	411
Beh. av kont. og kontantekvivalenter ved per. begynnel.		40 947	40 536
Beh. av kont. og kontantekvivalenter ved per. slutt		43 603	40 947



Regnskapsprinsipper

Årsregnskapet er satt opp i samsvar med regnskapslovens bestemmelser og god regnskapsskikk.

Hovedregel for vurdering av eiendeler og gjeld

Eiendeler bestemt til varig eie eller bruk er klassifisert som anleggsmidler. Andre eiendeler er klassifisert som omløpsmidler. Fordringer som skal tilbakebetales innen ett år er klassifisert som omløpsmidler. Ved klassifisering av kortsiktig gjeld og langsiktig gjeld er tilsvarende kreitereier lagt til grunn.

Omløpsmidler vurderes til lavest av anskaffelseskost og virkelig verdi.

Anleggsmidler vurderes til anskaffelseskost, men nedskrives til gjenvinnbart beløp dersom dette er lavere enn bokført verdi, og verdifallet forventes ikke å være forbigående. Anleggsmidler med begrenset økonomisk levetid avskrives planmessig.

Annen langsiktig gjeld og kortsiktig gjeld er vurdert til pålydende beløp.

Eiendeler og gjeld i utenlandsk valuta

Pengeposter i utenlands valuta er i balansen omregnet til balansedagens kurs.

Aksjer og andeler i tilknyttet selskap og datterselskap

Investeringer i datterselskaper vurderes etter kostmetoden. Investeringene blir nedskrevet til virkelig verdi dersom verdifallet ikke er forbigående og det må anses nødvendig etter god regnskapsskikk.

Mottatt utbytte og konsernbidrag fra datterselskapene er inntektsført som annen finansinntekt.

Tilsvarende gjelder for investeringer i tilknyttede selskaper.

Varer

Varer er vurdert til laveste av anskaffelseskost etter FIFO-metoden og netto salgsverdi. For råvarer og varer i arbeid beregnes netto salgsverdi til salgsverdien av ferdig tilvirkede varer redusert for gjenværende tilvirkningskostnader og salgskostnader. Egenproduserte varer er verdsatt til laveste av full tilvirkningskost og virkelig verdi.

Inntekter

Inntekt regnskapsføres når den er opptjent, altså når både risiko og kontroll i hovedsak er overført til kunden. Dette vil normalt være tilfellet når varen er levert til kunden. Inntektene regnskapsføres med verdien av vederlaget på transaksjonstidspunktet.

Fordringer

Kundefordringer og andre fordringer er oppført til pålydende etter fradrag for avsetning til forventet tap. Avsetning til tap gjøres på grunnlag av en individuell vurdering av de enkelte fordringene, samt en samlet vurdering av hele kundemassen.

Bankinnskudd, kontanter og lignende

Bankinnskudd, kontanter og lignende inkluderer kontanter, bankinnskudd og andre betalingsmidler med forfallsdato som er kortere enn tre måneder fra anskaffelse.

Pensjoner

Selskapet har en kollektiv pensjonsordning samt den avtalefestede førtidspensjonsordningen for sine ansatte. I tillegg er det etablert en innskuddsordning for nyansatte. Avtalene er sikret gjennom forsikringsselskap. Regnskapsføringen av ordningene legger til grunn lineær opptjeningsprofil og forventet sluttlønn som opptjeningsgrunnlag.

Ved verdsettelsen av pensjonsmidler og pensjonsforpliktelser benyttes estimerte verdier ved regnskapsavslutningen. Netto pensjonsmidler føres i balansen som immateriell eiendel.



Kostnader

Kostnader regnskapsføres som hovedregel i samme periode som tilhørende inntekt. I de tilfeller det ikke er en klar sammenheng mellom utgifter og inntekter fastsettes fordelingen etter skjønnsmessige kriterier. Øvrige unntak fra sammenstillingsprinsippet er angitt der det er aktuelt.

Skatter

Skattekostnaden sammenstilles med regnskapsmessig resultat før skatt. Skatt knyttet til egenkapitaltransaksjoner er ført mot egenkapitalen. Skattekostnaden består av betalbar skatt (skatt på årets direkte skattepliktige inntekt) og endring i netto utsatt skatt.

Utsatt skatt og utsatt skattefordel er presentert netto i balansen

Leieavtaler

Driftsmidler som leies på betingelser som i det vesentlige overfører økonomisk risiko og kontroll til selskapet (finansiell leasing), balanseføres under varige driftsmidler og tilhørende leieforpliktelse medtas som forpliktelse under rentebærende gjeld til nåverdien av leieinnbetalingene. Driftsmidlet avskrives planmessig, og forpliktelsen reduseres med betalt leie etter fradrag for beregnede leiekostnader

Mellomværende med foretak i samme konsern

Konsernmellomværender er balanseført i egen regnskapslinjer og klassifisert etter normal inndeling.

Gruppetilhørighet

Sørlaminering AS med datterselskaper inngår i konsernet Sørlaminering Holding AS.

Sørlaminering Holding AS utarbeider konsernregnskap.



Note 1 Salgsinntekter

Av selskapets salgsinntekter er kr 130 184 119 omsatt på det norske markedet, mens kr 483 611 er solgt til EU-land.

Note 2 Betalingsmidler

Selskapet har inngått avtale om skattetrekksgaranti med Nordea.

Note 3 Lønnskostnader og ytelser, godtgjørelser til daglig leder, styret og revisor

Lønnskostnader	2020	2019
Lønninger	24 314 155	23 239 386
Arbeidsgiveravgift	3 379 848	3 720 203
Pensjonskostnader	2 880 871	2 685 682
Andre ytelser	649 518	862 544
Sum	31 224 391	30 507 815

Selskapet har i 2020 sysselsatt 39 årsverk.

Pensjonsforpliktelser

Selskapet er pliktig til å ha tjenstepensjonsordning etter lov om obligatorisk tjenstepensjon. Selskapets pensjonsordninger tilfredsstiller kravene i denne lov.

	2020	2019
Ytelser til styret	180 000	150 000

	2020	2019
Ytelser til daglig leder, lønn og annen godtgjørelse	1 562 972	1 400 114
Betalt pensjonspremie	280 446	357 369
Sum	1 843 418	1 757 483

Daglig leder kan ha rett på etterlønn i ett år ved krav om fratreden som daglig leder. Daglig leder har rett til å fratre etter fylte 62 år. Frem til pensjonsalder garanterer selskapet selskapet 75 % av årslønn ved fratredelsepunktet, fratrukket eventuell pensjon. Det er tegnet egen livrenteforsikring for å dekke forpliktelsene ved førtidspensjonsavtalen

Revisor

Kostnadsført revisjonshonorar for 2020 utgjør kr 78 713
I tillegg kommer honorar for andre tjenester med kr 15 850



Note 4 Varige driftsmidler

	Goodwill	Bygninger og tomter	Maskiner/inventar	Totalt
Anskaffelseskost 01.01	2 000 000	45 848 976	65 717 113	113 566 089
Tilgang	0	441 998	1 894 530	2 336 528
Mottatt investeringstilskudd i år	0	0	- 1 464 659	-1 464 659
Anskaffelseskost 31.12	2 000 000	46 290 974	66 146 984	114 437 958
Akk. av-/nedskrivninger 31.12	-1 600 000	-20 691 366	-54 515 234	-76 806 600
Balanseført verdi 31.12	400 000	25 599 608	11 631 750	37 631 358
Årets avskrivninger	200 000	1 180 978	2 840 706	4 221 684
Avskrivningsplan	Lineær	Lineær	Lineær	
Økonomisk levetid	10 år	33 år	3-10 år	

Goodwill har oppstått gjennom oppkjøp som er av strategisk betydning for å bevare og styrke selskapets markedsposisjon. Den økonomiske levetiden for goodwill er således vurdert å overstige 5 år.

Selskapet har i 2020 mottatt investeringstilskudd fra Enova med totalt 1 464 659,- i forbindelse med et varmegjennvinningsprosjekt.

Note 5 Aksjonærer

Aksjekapitalen i Sør laminering AS pr. 31.12 består av:

	Antall	Pålydende	Bokført
Ordinære aksjer	2 400	3 000,00	7 200 000
Sum		2 400	7 200 000

Eierstruktur

De største aksjonærene i % pr. 31.12 var:

	Ordinære	Eierandel	Stemmeandel
Sør laminering Holding AS	2 400	100,0	100,0
Totalt antall aksjer	2 400	100,0	100,0

Alle aksjene gir samme stemmerettigheter.



Note 6 Egenkapital

	Aksjekapital	Overkurs	Annen Innskutt egenkapital	Annen egenkapital	Sum egenkapital
Pr. 31.12.2019	7 200 000	12 122 400	0	3 500 817	22 823 217
Årets resultat				5 628 938	5 628 938
Avsatt utbytte			0	-4 370 000	-4 370 000
Konsembidrag avgitt				-491 400	-491 400
Pr 31.12.2020	7 200 000	12 122 400	0	4 268 355	23 590 755

Note 7 Investeringer i datterselskap og tilknyttet selskap

Firma	Forretnings- kontor	Stemme/ eierandel	Selskapets Egenkapital	Årsresultat 2020	Bokført verdi 2020
Skan-Tre AS	Larvik	100 %	908 566	521 299	56 800
Skan-Tre EiendomAS	Larvik	100 %	7 549 308	784	7 426 700

Note 8 Varer

	2020	2019
Råvarer	3 274 051	3 301 419
Ferdigvarer	5 909 369	7 391 481
Sum	9 183 420	10 692 900

Note 9 Ytelsespensjon

Selskapet har både innskuddsbasert og ytelsesbasert pensjonsordning og den ytelsesbaserte ordningen viser følgende aktuarberegning:

Det er totalt med 26 personer i ordningen i 2019 og 24 personer med i ordningen i 2020.

Beregning av årets pensjonskostnad:	2019	2020
Årets pensjonsopptjening	1 311 319	1 384 774
Rente på pensjonsfonsforpliktelse	834 682	676 177
Adm. kosntader	254 702	278 588
Resultatavvik pga. estimatendringer	667 583	934 091
Arbeidsgiveravgift	152 386	127 397
Avkastning pensjonsmidler	-1 319 942	-1 436 019
Årets pensjonskostnad ytelsesbasert pensjonsordning	1 900 730	1 965 008



Pensjonsforpliktelse og pensjonsmidler:	2019	2020
Beregnete pensjonsforpliktelser	-38 519 291	- 36 952 437
Virkelig verdi pensjonsmidler	-33 225 821	-32 804 717
Netto reell pensjonsforpliktelse	-5 293 470	-4 147 720
Ikke resultatført estimatavvik	10 565 191	7 842 143
Balanseført pensjonsforpliktelse	5 271 721	3 694 423

Ved beregning av pensjonskostnaden og netto pensjonsforpliktelse er følgende forutsetninger lagt til grunn:	2019	2020
Diskonteringsrente	1,8 %	1,5 %
Forventet lønnsregulering	2,25 %	2,0 %
Forventet pensjonsøkning	0,7 %	0,0 %
Forventet regulering av folketrygdens grunnbeløp(G)	2,0 %	1,75 %
Forventet avkastning på forntsmidler	4,2 %	2,4 %

Note 10 Gjeld/pantstillelser, Garantier

Bokført gjeld som er sikret med pant	2020	2019
Gjeld til kredittinstitusjoner	32 573 749	35 908 505
Øvrig langsiktig leasinggjeld	735 424	1 229 320
Ubenyttet limit kassakreditt	8 848 762	7 028 527
Sum annen langsiktig gjeld	42 157 935	44 166 352

Bokført verdi av eiendeler stilt som sikkerhet for bokført gjeld

	2020	2019
Anlegg/varige driftsmidler	37 631 358	40 981 174
Varelager	9 183 420	10 692 900
Fordringer	21 479 228	17 520 245
Totalt	68 294 006	69 194 319

Selskapet har stilt selvskyldnerkausjon for et beløp inntil kr. 300 000 til Skan-Tre AS.

Kausjonen på kr 300 000 gjelder for alle nåværende og fremtidige forpliktelser til Nordea Bank Norge ASA og /eller Nordea Bank Finland Plc.

Gjeld med forfall senere enn 5 år fra balansedagen utgjør pr.31.12. i år kr 15 451 167 og i fjor kr 16 141 665,-.



Note 11 Skatt

Årets skattekostnad	2020	2019
Resultatført skatt på ordinært resultat:		
Betalbar skatt	2 104 163	1 302 036
Endring i utsatt skatt	-515 841	95 552
Skattekostnad ordinært resultat	1 588 322	1 397 588
Skattepliktig inntekt:		
Ordinært resultat før skatt	7 217 260	6 353 178
Permanente forskjeller	2 384	-507
Endring i midlertidige forskjeller	2 344 731	-116 418
Avgitt konsernbidrag	-630 000	-500 000
Skattepliktig inntekt	8 934 375	5 736 253
Betalbar skatt i balansen:		
Betalbar skatt på årets resultat	2 104 163	1 302 036
Betalbar skatt på avgitt konsernbidrag	-138 600	-110 000
Sum betalbar skatt i balansen	1 965 563	1 192 036

Skatteeffekten av midlertidige forskjeller som har gitt opphav til utsatt skatt og utsatte skattefordeler, spesifisert på typer av midlertidige forskjeller

	2020	2019	Endring
Varige driftsmidler	3 865 313	4 466 381	601 068
Varebeholdning	248 659	317 907	69 248
Fordringer	-200 000	-200 000	0
Avsetninger mv	-350 000	-350 000	0
Pensjonspremie/- forpliktelse	5 025 649	6 700 064	1 674 415
Sum	8 589 621	10 934 352	2 344 731
Grunnlag for utsatt skatt	8 589 621	10 934 352	2 344 731
Utsatt skatt (22 %)	1 889 717	2 405 557	515 841

Note 12 Valuta

Selskapet har i 2020 ikke hatt salg i utenlandsk valuta av vesentlig betydning. Den største delen av varekjøpet skjer i norske kroner, men noe varekjøp skjer også i utenlandsk valuta i hovedsaklig Euro.



Note 13 Mellomværende med selskap i samme konsern m.v.

	Kundefordringer		Andre fordringer	
	2020	2019	2020	2019
Foretak i samme konsern	231 235	56 913	0	0
Sum	231 235	56 913	0	0

	Leverandørgjeld		Annen kortsiktig gjeld	
	2020	2019	2020	2019
Foretak i samme konsern	215 458	162 795	630 000	500 000
Sum	215 458	162 795	630 000	500 000

Annen kortsiktig gjeld består i hovedsak av skyldig konsernbidrag.
Internt salg fra Sørlaminering AS til underliggende selskaper er kr 2 856 850,-.

Note 14 Rentebytteavtale

Selskapet har ingen rentebytteavtaler pr 31.12.2020

Note 15 Leieavtaler

Leieobjekt	Inngått	Årlig leie			
		(ink. renter)	Forfall<1 år	Forfall 2-5 år	Forfall> 5 år
Hundegger K2	Juli 2014	624 120	493 896	241 528	0



BDO AS
Fjellgata 6. - 5. etasje
4612 Kristiansand S

Uavhengig revisors beretning

Til generalforsamlingen

Uttalelse om revisjonen av årsregnskapet

Konklusjon

Vi har revidert årsregnskapet til Sørlaminering AS.

Årsregnskapet består av:

- Balanse per 31. desember 2020
- Resultatregnskap for 2020
- Kontantstrømoppstilling for regnskapsåret avsluttet per 31. desember 2020
- Noter til årsregnskapet, herunder et sammendrag av viktige regnskapsprinsipper.

Etter vår mening:

Er årsregnskapet avgitt i samsvar med lov og forskrifter og gir et rettviseende bilde av selskapets finansielle stilling per 31. desember 2020, og av dets resultater og kontantstrømmer for regnskapsåret avsluttet per denne datoen i samsvar med regnskapslovens regler og god regnskapsskikk i Norge.

Grunnlag for konklusjonen

Vi har gjennomført revisjonen i samsvar med lov, forskrift og god revisjonsskikk i Norge, herunder de internasjonale revisjonsstandardene International Standards on Auditing (ISA-ene). Våre oppgaver og plikter i henhold til disse standardene er beskrevet i Revisors oppgaver og plikter ved revisjon av årsregnskapet. Vi er uavhengige av selskapet slik det kreves i lov og forskrift, og har overholdt våre øvrige etiske forpliktelser i samsvar med disse kravene. Etter vår oppfatning er innhentet revisjonsbevis tilstrekkelig og hensiktsmessig som grunnlag for vår konklusjon.

Annen informasjon

Ledelsen er ansvarlig for annen informasjon. Annen informasjon består av årsberetningen.

Vår uttalelse om revisjonen av årsregnskapet dekker ikke annen informasjon, og vi attesterer ikke den andre informasjonen.

I forbindelse med revisjonen av årsregnskapet er det vår oppgave å lese annen informasjon identifisert ovenfor med det formål å vurdere hvorvidt det foreligger vesentlig inkonsistens mellom annen informasjon og årsregnskapet, kunnskap vi har opparbeidet oss under revisjonen, eller hvorvidt den tilsynelatende inneholder vesentlig feilinformasjon.

Dersom vi, på bakgrunn av arbeidet vi har utført, konkluderer med at disse andre opplysningene inneholder vesentlig feilinformasjon, er vi pålagt å uttale oss om dette. Vi har ingenting å rapportere i så henseende.

Styret og daglig leders ansvar for årsregnskapet

Styret og daglig leder (ledelsen) er ansvarlig for å utarbeide årsregnskapet i samsvar med lov og forskrifter, herunder for at det gir et rettviseende bilde i samsvar med regnskapslovens regler og god regnskapsskikk i Norge. Ledelsen er også ansvarlig for slik intern kontroll som den finner nødvendig



for å kunne utarbeide et årsregnskap som ikke inneholder vesentlig feilinformasjon, verken som følge av misligheter eller utilsiktede feil.

Ved utarbeidelsen av årsregnskapet må ledelsen ta standpunkt til selskapets evne til fortsatt drift og opplyse om forhold av betydning for fortsatt drift. Forutsetningen om fortsatt drift skal legges til grunn for årsregnskapet så lenge det ikke er sannsynlig at virksomheten vil bli avviklet.

Revisors oppgaver og plikter ved revisjonen av årsregnskapet

Vårt mål er å oppnå betryggende sikkerhet for at årsregnskapet som helhet ikke inneholder vesentlig feilinformasjon, verken som følge av misligheter eller utilsiktede feil, og å avgi en revisjonsberetning som inneholder vår konklusjon. Betryggende sikkerhet er en høy grad av sikkerhet, men ingen garanti for at en revisjon utført i samsvar med lov, forskrift og god revisjonsskikk i Norge, herunder ISA-ene, alltid vil avdekke vesentlig feilinformasjon som eksisterer. Feilinformasjon kan oppstå som følge av misligheter eller utilsiktede feil. Feilinformasjon blir vurdert som vesentlig dersom den enkeltvis eller samlet med rimelighet kan forventes å påvirke økonomiske beslutninger som brukerne foretar basert på årsregnskapet.

For videre beskrivelse av revisors oppgaver og plikter vises det til:
<https://revisorforeningen.no/revisjonsberetninger>

Uttalelse om andre lovmessige krav

Konklusjon om årsberetningen

Basert på vår revisjon av årsregnskapet som beskrevet ovenfor, mener vi at opplysningene i årsberetningen om årsregnskapet og forutsetningen om fortsatt drift er konsistente med årsregnskapet og i samsvar med lov og forskrifter.

Konklusjon om registrering og dokumentasjon

Basert på vår revisjon av årsregnskapet som beskrevet ovenfor, og kontrollhandlinger vi har funnet nødvendig i henhold til internasjonal standard for attestasjonsoppdrag (ISAE) 3000 «Attestasjonsoppdrag som ikke er revisjon eller forenklet revisorkontroll av historisk finansiell informasjon», mener vi at ledelsen har oppfylt sin plikt til å sørge for ordentlig og oversiktlig registrering og dokumentasjon av selskapets regnskapsopplysninger i samsvar med lov og god bokføringskikk i Norge.

Krstiansand, 18.03.2021

BDO AS

Jostein Håland

statsautorisert revisor