



ÅRSREGNSKAPET FOR REGNSKAPSÅRET 2018 - GENERELL INFORMASJON

Enheten

Organisasjonsnummer: 984 649 878
Organisasjonsform: Aksjeselskap
Foretaksnavn: SYSTEMGRUPPEN AS
Forretningsadresse: Trondheimsveien 46H
7300 ORKANGER

Regnskapsår

Årsregnskapets periode: 01.01.2018 - 31.12.2018

Konsern

Morselskap i konsern: Nei

Regnskapsregler

Regler for små foretak benyttet: Ja
Benyttet ved utarbeidelsen av årsregnskapet til selskapet: Regnskapslovens alminnelige regler

Årsregnskapet fastsatt av kompetent organ

Bekreftet av representant for selskapet: Bjørn Rønning
Dato for fastsettelse av årsregnskapet: 25.04.2019

Grunnlag for avgivelse

År 2018: Årsregnskapet er elektronisk innlevert
År 2017: Tall er hentet fra elektronisk innlevert årsregnskap fra 2018

Det er ikke krav til at årsregnskapet m.v. som sendes til Regnskapsregisteret er undertegnet. Kontrollen på at dette er utført ligger hos revisor/enhetens øverste organ. Sikkerheten ivaretas ved at innsender har rolle/rettighet for innsending av årsregnskapet via Altinn, og ved at det bekreftes at årsregnskapet er fastsatt av kompetent organ.

Brønnøysundregistrene, 01.05.2021



Resultatregnskap

Beløp i: NOK	Note	2018	2017
RESULTATREGNSKAP			
Kostnader			
Lønnskostnad	6		
Annen driftskostnad		28 695	147 621
Sum kostnader		28 695	147 621
Driftsresultat		-28 695	-147 621
Finansinntekter og finanskostnader			
Annen renteinntekt		25 844	166 462
Sum finansinntekter		25 844	166 462
Netto finans		25 844	166 462
Ordinært resultat før skattekostnad		-2 851	18 841
Skattekostnad på ordinært resultat	3		
Ordinært resultat etter skattekostnad		-2 851	18 841
Årsresultat		-2 851	18 841
Årsresultat etter minoritetsinteresser		-2 851	18 841
Totalresultat		-2 851	18 841
Overføringer og disponeringer			
Utbytte	5		1 000 000
Overføringer til/fra annen egenkapital	5	-2 851	-981 159
Sum overføringer og disponeringer		-2 851	18 841



Balanse

Beløp i: NOK	Note	2018	2017
BALANSE - EIENDELER			
Anleggsmidler			
Immaterielle eiendeler			
Finansielle anleggsmidler			
Investeringer i tilknyttet selskap	4	1 500 000	1 500 000
Andre fordringer		1 240 000	1 240 000
Sum finansielle anleggsmidler		2 740 000	2 740 000
Sum anleggsmidler		2 740 000	2 740 000
Omløpsmidler			
Varer			
Bankinnskudd, kontanter og lignende			
Bankinnskudd, kontanter og lignende		1 647 010	1 649 861
Sum bankinnskudd, kontanter og lignende		1 647 010	1 649 861
Sum omløpsmidler		1 647 010	1 649 861
SUM EIENDELER		4 387 010	4 389 861
BALANSE - EGENKAPITAL OG GJELD			
Egenkapital			
Innskutt egenkapital			
Selskapskapital	2	1 200 000	1 200 000
Sum innskutt egenkapital		1 200 000	1 200 000
Opptjent egenkapital			
Annen egenkapital		2 187 010	2 189 861
Sum opptjent egenkapital		2 187 010	2 189 861
Sum egenkapital	5	3 387 010	3 389 861




Balanse

Beløp i: NOK	Note	2018	2017
Sum langsiktig gjeld		0	0
Kortsiktig gjeld			
Utbytte	5		1 000 000
Annen kortsiktig gjeld		1 000 000	
Sum kortsiktig gjeld		1 000 000	1 000 000
Sum gjeld		1 000 000	1 000 000
SUM EGENKAPITAL OG GJELD		4 387 010	4 389 861



SystemGruppen AS

Årsoppgjør 2018



- * Resultatregnskap
- * Balanse
- * Noter til regnskapet



Resultatregnskap SystemGruppen AS

Driftsinntekter og driftskostnader	Note	2018	2017
Annen driftskostnad		28 695	147 621
Sum driftskostnader		28 695	147 621
Driftsresultat		-28 695	-147 621
Finansinntekter og finanskostnader			
Annen renteinntekt		25 844	166 462
Resultat av finansposter		25 844	166 462
Ordinært resultat før skattekostnad		-2 851	18 841
Skattekostnad på ordinært resultat	3	0	0
Årsresultat		-2 851	18 841
Overføringer			
Avsatt til utbytte	5	0	1 000 000
Overført fra annen egenkapital	5	2 851	981 159
Sum overføringer		-2 851	18 841



Balanse
SystemGruppen AS

Eiendeler	Note	2018	2017
Anleggsmidler			
<i>Immaterielle eiendeler</i>			
<i>Varige driftsmidler</i>			
<i>Finansielle anleggsmidler</i>			
Investeringer i tilknyttet selskap	4	1 500 000	1 500 000
Andre langsiktige fordringer		1 240 000	1 240 000
Sum finansielle anleggsmidler		2 740 000	2 740 000
Sum anleggsmidler		2 740 000	2 740 000
Omløpsmidler			
<i>Varer</i>			
<i>Fordringer</i>			
<i>Investeringer</i>			
<i>Bankinnskudd, kontanter o.l</i>			
Bankinnskudd, kontanter o.l.		1 647 010	1 649 861
Sum bankinnskudd, kontanter o.l		1 647 010	1 649 861
Sum omløpsmidler		1 647 010	1 649 861
Sum eiendeler		4 387 010	4 389 861



Balanse
SystemGruppen AS

Egenkapital og gjeld	Note	2018	2017
Egenkapital			
<i>Innskutt egenkapital</i>			
Aksjekapital	2	1 200 000	1 200 000
Sum innskutt egenkapital		<u>1 200 000</u>	<u>1 200 000</u>
<i>Opptjent egenkapital</i>			
Annen egenkapital		2 187 010	2 189 861
Sum opptjent egenkapital		<u>2 187 010</u>	<u>2 189 861</u>
Sum egenkapital	5	<u>3 387 010</u>	<u>3 389 861</u>
Gjeld			
<i>Avsetning for forpliktelseser</i>			
<i>Annen langsiktig gjeld</i>			
<i>Kortsiktig gjeld</i>			
Utbytte	5	0	1 000 000
Annen kortsiktig gjeld		1 000 000	0
Sum kortsiktig gjeld		<u>1 000 000</u>	<u>1 000 000</u>
Sum gjeld		<u>1 000 000</u>	<u>1 000 000</u>
Sum egenkapital og gjeld		<u>4 387 010</u>	<u>4 389 861</u>

Orkanger, 25.04.2019
Styret i SystemGruppen AS

Bjørn Rønning
Styreleder / daglig leder

Helge Rønning
Styremedlem

Trond Erik Rønning
Styremedlem



Noter til regnskapet 2018

Regnskapsprinsipper

Årsregnskapet er satt opp i samsvar med regnskapsloven. Det er utarbeidet etter norske regnskapsstandarder.

Driftsinntekter og kostnader

Inntektsføring skjer etter opptjeningsprinsippet som normalt vil være leveringstidspunktet for varer og tjenester. Kostnader medtas etter sammenstillingsprinsippet, dvs. at kostnader medtas i samme periode som tilhørende inntekter inntektsføres.

Hovedregel for vurdering og klassifisering av eiendeler og gjeld

Eiendeler bestemt til varig eie eller bruk er klassifisert som anleggsmidler. Andre eiendeler er klassifisert som omløpsmidler. Fordringer som skal tilbakebetales innen et år er uansett klassifisert som omløpsmidler. Ved klassifisering av kortsiktig og langsiktig gjeld er analoge kriterier lagt til grunn.

Anleggsmidler vurderes til anskaffelseskost, men nedskrives til virkelig verdi når verdifallet forventes ikke å være forbigående. Anleggsmidler med begrenset økonomisk levetid avskrives planmessig. Langsiktig gjeld balanseføres til nominelt mottatt beløp på etableringstidspunktet.

Omløpsmidler vurderes til laveste av anskaffelseskost og virkelig verdi. Kortsiktig gjeld balanseføres til nominelt mottatt beløp på etableringstidspunktet.

Enkelte poster er vurdert etter andre regler. Postene det gjelder vil være blant de postene som omhandles nedenfor.

Aksjer i tilknyttet selskap

Investeringer i tilknyttet selskap er vurdert etter kostmetoden. Investeringene blir nedskrevet til virkelig verdi dersom verdifallet ikke er forbigående. Mottatt utbytte fra selskapene inntektsføres som annen finansinntekt.

Fordringer

Kundefordringer og andre fordringer oppføres til pålydende etter fradrag for avsetning til forventet tap. Avsetning til tap gjøres på grunnlag av en individuell vurdering av de enkelte fordringene. I tillegg gjøres det for øvrige kundefordringer en uspesifisert avsetning for å dekke antatt tap.

Skatt

Skattekostnaden i resultatregnskapet omfatter både periodens betalbare skatt og endring i utsatt skatt. Utsatt skatt er beregnet på grunnlag av de midlertidige forskjeller som eksisterer mellom regnskapsmessige og skattemessige verdier, samt ligningsmessig underskudd til fremføring ved utgangen av regnskapsåret .



Noter til regnskapet 2018

Note 2 Aksjonærer

Aksjekapitalen i SystemGruppen AS pr. 31.12 består av:

	Antall	Pålydende	Bokført
Ordinære aksjer	1 500	800,00	1 200 000
Sum	1 500		1 200 000

Eierstruktur

De største aksjonærene i % pr. 31.12 var:

	Ordinære	Eierandel	Stemmeandel
LUGGUM AS	750	50,0	50,0
ORKLA UTVIKLING AS	375	25,0	25,0
TOMMEL OPP INVEST AS	375	25,0	25,0
Totalt antall aksjer	1 500	100,0	100,0

Note 3 Skatt

Årets skattekostnad	2018	2017
Resultatført skatt på ordinært resultat:		
Betalbar skatt	0	0
Endring i utsatt skattefordel	0	0
Skattekostnad ordinært resultat	0	0
Skattepliktig inntekt:		
Ordinært resultat før skatt	-2 851	18 841
Permanente forskjeller	0	0
Endring i midlertidige forskjeller	0	0
Anvendelse av fremførbart underskudd	0	-18 841
Skattepliktig inntekt	-2 851	0
Betalbar skatt i balansen:		
Betalbar skatt på årets resultat	0	0
Sum betalbar skatt i balansen	0	0

Skatteeffekten av midlertidige forskjeller og underskudd til fremføring som har gitt opphav til utsatt skatt og utsatte skattefordeler, spesifisert på typer av midlertidige forskjeller:

	2018	2017	Endring
Akkumulert fremførbart underskudd	-170 377	-167 526	2 851
Inngår ikke i beregningen av utsatt skatt	170 377	167 526	-2 851
Grunnlag for beregning av utsatt skatt	0	0	0
Utsatt skattefordel (22 % / 23 %)	0	0	0

I henhold til God regnskapsskikk for små foretak balanseføres ikke utsatt skattefordel.



Noter til regnskapet 2018

Note 4 Datterselskap, tilknyttet selskap m.v.

Firma	Anskaffelses- tidspunkt	Forretnings- kontor	Eierandel	Stemme- andel
Kleivan Utvikling AS	07.10.2013	Orkdal	50 %	50 %

Note 5 Egenkapital

	Aksjekapital	Overkurs- fond	Fond for vurd. forskjeller	Annen egenkapital	Sum egenkapital
Pr. 31.12.2017	1 200 000	0	0	2 189 861	3 389 861
Endringer ført mot EK					0
Pr. 01.01.2018	1 200 000	0	0	2 189 861	3 389 861
Årets resultat				-2 851	-2 851
Avsatt utbytte				0	0
Pr. 31.12.2018	1 200 000	0	0	2 187 010	3 387 010


Note 6 Lønnskostnader

SystemGruppen AS har ikke hatt lønns- eller personalkostnader i 2018 og det foreligger heller ingen slike forpliktelser.



SystemGruppen AS

Årsoppgjør 2018



- * Resultatregnskap
- * Balanse
- * Noter til regnskapet



Resultatregnskap SystemGruppen AS

Driftsinntekter og driftskostnader	Note	2018	2017
Annen driftskostnad		28 695	147 621
Sum driftskostnader		28 695	147 621
Driftsresultat		-28 695	-147 621
Finansinntekter og finanskostnader			
Annen renteinntekt		25 844	166 462
Resultat av finansposter		25 844	166 462
Ordinært resultat før skattekostnad		-2 851	18 841
Skattekostnad på ordinært resultat	3	0	0
Årsresultat		-2 851	18 841
Overføringer			
Avsatt til utbytte	5	0	1 000 000
Overført fra annen egenkapital	5	2 851	981 159
Sum overføringer		-2 851	18 841



Balanse
SystemGruppen AS


Eiendeler	Note	2018	2017
Anleggsmidler			
<i>Immaterielle eiendeler</i>			
<i>Varige driftsmidler</i>			
<i>Finansielle anleggsmidler</i>			
Investeringer i tilknyttet selskap	4	1 500 000	1 500 000
Andre langsiktige fordringer		1 240 000	1 240 000
Sum finansielle anleggsmidler		2 740 000	2 740 000
Sum anleggsmidler		2 740 000	2 740 000
Omløpsmidler			
<i>Varer</i>			
<i>Fordringer</i>			
<i>Investeringer</i>			
<i>Bankinnskudd, kontanter o.l</i>			
Bankinnskudd, kontanter o.l.		1 647 010	1 649 861
Sum bankinnskudd, kontanter o.l		1 647 010	1 649 861
Sum omløpsmidler		1 647 010	1 649 861
Sum eiendeler		4 387 010	4 389 861




Balanse
SystemGruppen AS

Egenkapital og gjeld	Note	2018	2017
Egenkapital			
<i>Innskutt egenkapital</i>			
Aksjekapital	2	1 200 000	1 200 000
Sum innskutt egenkapital		<u>1 200 000</u>	<u>1 200 000</u>
<i>Opptjent egenkapital</i>			
Annen egenkapital		2 187 010	2 189 861
Sum opptjent egenkapital		<u>2 187 010</u>	<u>2 189 861</u>
Sum egenkapital	5	<u>3 387 010</u>	<u>3 389 861</u>
Gjeld			
<i>Avsetning for forpliktelser</i>			
<i>Annen langsiktig gjeld</i>			
<i>Kortsiktig gjeld</i>			
Utbytte	5	0	1 000 000
Annen kortsiktig gjeld		1 000 000	0
Sum kortsiktig gjeld		<u>1 000 000</u>	<u>1 000 000</u>
Sum gjeld		<u>1 000 000</u>	<u>1 000 000</u>
Sum egenkapital og gjeld		<u>4 387 010</u>	<u>4 389 861</u>

Orkanger, 25.04.2019
Styret i SystemGruppen AS


Bjørn Rønning
Styreleder / daglig leder


Helge Rønning
Styremedlem


Trond Erik Rønning
Styremedlem



Noter til regnskapet 2018

Regnskapsprinsipper

Årsregnskapet er satt opp i samsvar med regnskapsloven. Det er utarbeidet etter norske regnskapsstandarder.

Driftsinntekter og kostnader

Inntektsføring skjer etter opptjeningsprinsippet som normalt vil være leveringstidspunktet for varer og tjenester. Kostnader medtas etter sammenstillingsprinsippet, dvs. at kostnader medtas i samme periode som tilhørende inntekter inntektsføres.

Hovedregel for vurdering og klassifisering av eiendeler og gjeld

Eiendeler bestemt til varig eie eller bruk er klassifisert som anleggsmidler. Andre eiendeler er klassifisert som omløpsmidler. Fordringer som skal tilbakebetales innen et år er uansett klassifisert som omløpsmidler. Ved klassifisering av kortsiktig og langsiktig gjeld er analoge kriterier lagt til grunn.

Anleggsmidler vurderes til anskaffelseskost, men nedskrives til virkelig verdi når verdifallet forventes ikke å være forbigående. Anleggsmidler med begrenset økonomisk levetid avskrives planmessig. Langsiktig gjeld balanseføres til nominelt mottatt beløp på etableringstidspunktet.

Omløpsmidler vurderes til laveste av anskaffelseskost og virkelig verdi. Kortsiktig gjeld balanseføres til nominelt mottatt beløp på etableringstidspunktet.

Enkelte poster er vurdert etter andre regler. Postene det gjelder vil være blant de postene som omhandles nedenfor.

Aksjer i tilknyttet selskap

Investeringer i tilknyttet selskap er vurdert etter kostmetoden. Investeringene blir nedskrevet til virkelig verdi dersom verdifallet ikke er forbigående. Mottatt utbytte fra selskapene inntektsføres som annen finansinntekt.

Fordringer

Kundefordringer og andre fordringer oppføres til pålydende etter fradrag for avsetning til forventet tap. Avsetning til tap gjøres på grunnlag av en individuell vurdering av de enkelte fordringene. I tillegg gjøres det for øvrige kundefordringer en uspesifisert avsetning for å dekke antatt tap.

Skatt

Skattekostnaden i resultatregnskapet omfatter både periodens betalbare skatt og endring i utsatt skatt. Utsatt skatt er beregnet på grunnlag av de midlertidige forskjeller som eksisterer mellom regnskapsmessige og skattemessige verdier, samt ligningsmessig underskudd til fremføring ved utgangen av regnskapsåret .



Noter til regnskapet 2018

Note 2 Aksjonærer

Aksjekapitalen i SystemGruppen AS pr. 31.12 består av:

	Antall	Pålydende	Bokført
Ordinære aksjer	1 500	800,00	1 200 000
Sum	1 500		1 200 000

Eierstruktur

De største aksjonærene i % pr. 31.12 var:

	Ordinære	Eierandel	Stemmeandel
LUGGUM AS	750	50,0	50,0
ORKLA UTVIKLING AS	375	25,0	25,0
TOMMEL OPP INVEST AS	375	25,0	25,0
Totalt antall aksjer	1 500	100,0	100,0

Note 3 Skatt

Årets skattekostnad	2018	2017
Resultatført skatt på ordinært resultat:		
Betalbar skatt	0	0
Endring i utsatt skattefordel	0	0
Skattekostnad ordinært resultat	0	0
Skattepliktig inntekt:		
Ordinært resultat før skatt	-2 851	18 841
Permanente forskjeller	0	0
Endring i midlertidige forskjeller	0	0
Anvendelse av fremførbart underskudd	0	-18 841
Skattepliktig inntekt	-2 851	0
Betalbar skatt i balansen:		
Betalbar skatt på årets resultat	0	0
Sum betalbar skatt i balansen	0	0

Skatteeffekten av midlertidige forskjeller og underskudd til fremføring som har gitt opphav til utsatt skatt og utsatte skattefordeler, spesifisert på typer av midlertidige forskjeller:

	2018	2017	Endring
Akkumulert fremførbart underskudd	-170 377	-167 526	2 851
Inngår ikke i beregningen av utsatt skatt	170 377	167 526	-2 851
Grunnlag for beregning av utsatt skatt	0	0	0
Utsatt skattefordel (22 % / 23 %)	0	0	0

I henhold til God regnskapsskikk for små foretak balanseføres ikke utsatt skattefordel.



Noter til regnskapet 2018

Note 4 Datterselskap, tilknyttet selskap m.v.

Firma	Anskaffelses- tidspunkt	Forretnings- kontor	Eierandel	Stemme- andel
Kleivan Utvikling AS	07.10.2013	Orkdal	50 %	50 %

Note 5 Egenkapital

	Aksjekapital	Overkurs- fond	Fond for vurd.forskjeller	Annen egenkapital	Sum egenkapital
Pr. 31.12.2017	1 200 000	0	0	2 189 861	3 389 861
Endringer ført mot EK					0
Pr. 01.01.2018	1 200 000	0	0	2 189 861	3 389 861
Årets resultat				-2 851	-2 851
Avsatt utbytte				0	0
Pr. 31.12.2018	1 200 000	0	0	2 187 010	3 387 010

Note 6 Lønnskostnader

SystemGruppen AS har ikke hatt lønns- eller personalkostnader i 2018 og det foreligger heller ingen slike forpliktelser.