



ÅRSREGNSKAPET FOR REGNSKAPSÅRET 2020 - GENERELL INFORMASJON

Enheten

| | |
|----------------------|----------------------------------|
| Organisasjonsnummer: | 921 173 660 |
| Organisasjonsform: | Aksjeselskap |
| Foretaksnavn: | FROD HOLDING AS |
| Forretningsadresse: | Svelvikveien 280 3037 DRAMMEN |

Regnskapsår

| | |
|-------------------------|-------------------------|
| Årsregnskapets periode: | 01.01.2020 - 31.12.2020 |
|-------------------------|-------------------------|

Konsern

| | |
|---------------------------|-----|
| Morselskap i konsern: | Ja |
| Konsernregnskap lagt ved: | Nei |

Regnskapsregler

| | |
|--|------------------------------------|
| Regler for små foretak benyttet: | Ja |
| Benyttet ved utarbeidelsen av årsregnskapet til selskapet: | Regnskapslovens alminnelige regler |

Årsregnskapet fastsatt av kompetent organ

| | |
|--|---------------|
| Bekreftet av representant for selskapet: | Shanaz Kanabi |
| Dato for fastsettelse av årsregnskapet: | 25.03.2021 |

Grunnlag for avgivelse

År 2020: Årsregnskapet er elektronisk innlevert
År 2019: Tall er hentet fra elektronisk innlevert årsregnskap fra 2020

Det er ikke krav til at årsregnskapet m.v. som sendes til Regnskapsregisteret er undertegnet. Kontrollen på at dette er utført ligger hos revisor/enhetens øverste organ. Sikkerheten ivaretas ved at innsender har rolle/rettighet for innsending av årsregnskapet via Altinn, og ved at det bekreftes at årsregnskapet er fastsatt av kompetent organ.

Brønnøysundregistrene, 02.08.2022



Resultatregnskap

| Beløp i: NOK | Note | 2020 | 2019 |
|--|------|---------------|---------------|
| RESULTATREGNSKAP | | | |
| Inntekter | | | |
| Sum inntekter | | 0 | 0 |
| Kostnader | | | |
| Annen driftskostnad | | 7 203 | 9 975 |
| Sum kostnader | | 7 203 | 9 975 |
| Driftsresultat | | -7 203 | -9 975 |
| Finansinntekter og finanskostnader | | | |
| Sum finansinntekter | | 0 | 0 |
| Sum finanskostnader | | 0 | 0 |
| Netto finans | | 0 | 0 |
| Ordinært resultat før skattekostnad | | -7 203 | -9 975 |
| Ordinært resultat etter skattekostnad | | -7 203 | -9 975 |
| Årsresultat | | -7 203 | -9 975 |
| Totalresultat | | -7 203 | -9 975 |
| Overføringer og disponeringer | | | |
| Udekket tap | | -7 203 | -9 975 |
| Sum overføringer og disponeringer | | -7 203 | -9 975 |



Balanse

| Beløp i: NOK | Note | 2020 | 2019 |
|--|------|---------------|---------------|
| BALANSE - EIENDELER | | | |
| Anleggsmidler | | | |
| Immaterielle eiendeler | | | |
| Sum immaterielle eiendeler | | 0 | 0 |
| Varige driftsmidler | | | |
| Sum varige driftsmidler | | 0 | 0 |
| Finansielle anleggsmidler | | | |
| Investering i datterselskap | | 1 | 1 |
| Andre fordringer | | 50 120 | 50 120 |
| Sum finansielle anleggsmidler | | 50 121 | 50 121 |
| Sum anleggsmidler | | 50 121 | 50 121 |
| Omløpsmidler | | | |
| Varer | | | |
| Sum varer | | 0 | 0 |
| Fordringer | | | |
| Sum fordringer | | 0 | 0 |
| Investeringer | | | |
| Sum investeringer | | 0 | 0 |
| Bankinnskudd, kontanter og lignende | | | |
| Bankinnskudd, kontanter og lignende | | 120 | 120 |
| Sum bankinnskudd, kontanter og lignende | | 120 | 120 |
| Sum omløpsmidler | | 120 | 120 |
| SUM EIENDELER | | 50 241 | 50 241 |

BALANSE - EGENKAPITAL OG GJELD



Balanse

| Beløp i: NOK | Note | 2020 | 2019 |
|-----------------------------------|------|----------------|----------------|
| Egenkapital | | | |
| Innskutt egenkapital | | | |
| Selskapskapital | 3 | 30 000 | 30 000 |
| Annen innskutt egenkapital | | 0 | 0 |
| Sum innskutt egenkapital | | 30 000 | 30 000 |
| Opptjent egenkapital | | | |
| Annen egenkapital | | -26 821 | -19 618 |
| Sum opptjent egenkapital | | -26 821 | -19 618 |
| Sum egenkapital | | 3 179 | 10 382 |
| Gjeld | | | |
| Langsiktig gjeld | | | |
| Sum avsetninger for forpliktelser | | 0 | 0 |
| Annen langsiktig gjeld | | | |
| Sum annen langsiktig gjeld | | 0 | 0 |
| Sum langsiktig gjeld | | 0 | 0 |
| Kortsiktig gjeld | | | |
| Annen kortsiktig gjeld | | 47 062 | 39 859 |
| Sum kortsiktig gjeld | | 47 062 | 39 859 |
| Sum gjeld | | 47 062 | 39 859 |
| SUM EGENKAPITAL OG GJELD | | 50 241 | 50 241 |



Brønnøysundregistrene

ÅRSREGNSKAP FOR REGNSKAPSÅRET 2020 - GENERELL INFORMASJON

Journalnummer: 2021 289000

Enheten

Organisasjonsnummer: 921 173 660
Organisasjonsform: Aksjeselskap
Foretaksnavn: FROD HOLDING AS
Forretningsadresse: Svelvikveien 280
3037 DRAMMEN

Regnskapsår

Årsregnskapets periode: 01.01.2020 - 31.12.2020

Konsern

Morselskap i konsern: Ja
Konsernregnskap lagt ved: Nei

Regnskapsregler

Regler for små foretak benyttet: Ja
Benyttet ved utarbeidelsen av
årsregnskapet til selskapet: Regnskapslovens alminnelige regler

Årsregnskapet fastsatt av kompetent organ

Bekreftet av representant for selskapet: Shanaz Kanabi
Dato for fastsettelse av årsregnskapet: 25.03.2021

Revisjon

Selskapet har besluttet at årsregnskapet
ikke skal revideres: Ja
Årsregnskapet er utarbeidet av ekstern
autorisert regnskapsfører: Ja
Ekstern autorisert regnskapsfører har i
løpet av regnskapsåret bistått ved den
løpende regnskapsføringen eller utført
andre tjenester for selskapet enn å
utarbeide årsregnskapet: Ja

Grunnlag for avgivelse

År 2020: Årsregnskap er elektronisk innlevert.
År 2019: Tall er hentet fra elektronisk innlevert årsregnskap fra 2020.

Det er ikke krav til at årsregnskapet m.v. som sendes til Regnskapsregisteret er undertegnet. Kontrollen på at dette er utført ligger hos revisor/enhetens øverste organ. Sikkerheten ivaretas ved at innsender har rolle/rettighet for innsending av årsregnskapet via Altinn, og ved at det bekreftes at årsregnskapet er fastsatt av kompetent organ.

Brønnøysundregistrene, 15.05.2021

Brønnøysundregistrene
Postadresse: Postboks 900, 8910 Brønnøysund
Telefon: 75 00 75 00
E-post: firmapost@brreg.no Internett: www.brreg.no
Organisasjonsnummer: 974 760 673



Organisasjonsnr: 921 173 660
FROD HOLDING AS

RESULTATREGNSKAP

| <u>Beløp i: NOK</u> | <u>Note</u> | <u>2020</u> | <u>2019</u> |
|--|-------------|-------------|-------------|
| RESULTATREGNSKAP | | | |
| Inntekter | | | |
| Sum inntekter | | 0 | 0 |
| Kostnader | | | |
| Annen driftskostnad | | 7 203 | 9 975 |
| Sum kostnader | | 7 203 | 9 975 |
| Driftsresultat | | -7 203 | -9 975 |
| Finansinntekter og finanskostnader | | | |
| Sum finansinntekter | | 0 | 0 |
| Sum finanskostnader | | 0 | 0 |
| Netto finans | | 0 | 0 |
| Ordinært resultat før skattekostnad | | -7 203 | -9 975 |
| Ordinært resultat etter skattekostnad | | -7 203 | -9 975 |
| Årsresultat | | -7 203 | -9 975 |
| Totalresultat | | -7 203 | -9 975 |
| Overføringer og disponeringer | | | |
| Udekket tap | | -7 203 | -9 975 |
| Sum overføringer og disponeringer | | -7 203 | -9 975 |



Organisasjonsnr: 921 173 660
FROD HOLDING AS

BALANSE

| Beløp i: NOK | Note | 2020 | 2019 |
|--|-------------|---------------|---------------|
| BALANSE - EIENDELER | | | |
| Anleggsmidler | | | |
| Immaterielle eiendeler | | | |
| Sum immaterielle eiendeler | | 0 | 0 |
| Varige driftsmidler | | | |
| Sum varige driftsmidler | | 0 | 0 |
| Finansielle anleggsmidler | | | |
| Investering i datterselskap | | 1 | 1 |
| Andre fordringer | | 50 120 | 50 120 |
| Sum finansielle anleggsmidler | | 50 121 | 50 121 |
| Sum anleggsmidler | | 50 121 | 50 121 |
| Omløpsmidler | | | |
| Varer | | | |
| Sum varer | | 0 | 0 |
| Fordringer | | | |
| Sum fordringer | | 0 | 0 |
| Investeringer | | | |
| Sum investeringer | | 0 | 0 |
| Bankinnskudd, kontanter og lignende | | | |
| Bankinnskudd, kontanter og lignende | | 120 | 120 |
| Sum bankinnskudd, kontanter og lignende | | 120 | 120 |
| Sum omløpsmidler | | 120 | 120 |
| SUM EIENDELER | | 50 241 | 50 241 |
| BALANSE - EGENKAPITAL OG GJELD | | | |
| Egenkapital | | | |
| Innskutt egenkapital | | | |
| Selskapskapital | 3 | 30 000 | 30 000 |
| Annen innskutt egenkapital | | 0 | 0 |
| Sum innskutt egenkapital | | 30 000 | 30 000 |
| Opptjent egenkapital | | | |
| Annen egenkapital | | -26 821 | -19 618 |



| | | |
|-----------------------------------|---------|---------|
| Sum opptjent egenkapital | -26 821 | -19 618 |
| Sum egenkapital | 3 179 | 10 382 |
| Gjeld | | |
| Langsiktig gjeld | | |
| Sum avsetninger for forpliktelser | 0 | 0 |
| Annen langsiktig gjeld | | |
| Sum annen langsiktig gjeld | 0 | 0 |
| Sum langsiktig gjeld | 0 | 0 |
| Kortsiktig gjeld | | |
| Annen kortsiktig gjeld | 47 062 | 39 859 |
| Sum kortsiktig gjeld | 47 062 | 39 859 |
| Sum gjeld | 47 062 | 39 859 |
| SUM EGENKAPITAL OG GJELD | 50 241 | 50 241 |



Organisasjonsnr: 921 173 660
FROD HOLDING AS

NOTEOPPLYSNINGER - SELSKAP - alle poster oppgitt i hele tall

Note

1

Regnskapsprinsipper

Noter til årsregnskapet Note 1 Regnskapsprinsipper Årsregnskapet er satt opp i samsvar med regnskapsloven 1998. Det er utarbeidet etter norske regnskapsstandarder. I utgangspunktet er det reglene for regnskapsoppstilling for små foretak som er benyttet. Hovedregel for vurdering og klassifisering av eiendeler og gjeld. Eiendeler bestemt til varig eie eller bruk er klassifisert som anleggsmidler. Andre eiendeler er klassifisert som omløpsmidler. Fordringer som skal tilbakebetales innen et år er uansett klassifisert som omløpsmidler. Ved klassifiseringen av kortsiktig og langsiktig gjeld er analoge kriterier lagt til grunn. Anleggsmidler vurderes til anskaffelseskost, men nedskrives til virkelig verdi når verdifallet forventes ikke å være forbigående. Anleggsmidler med begrenset økonomisk levetid avskrives planmessig. Langsiktig gjeld balanseføres til nominelt mottatt beløp på etableringstidspunktet. Langsiktig gjeld oppskrives ikke til virkelig verdi som følge av renteendring. Omløpsmidler vurderes til laveste av anskaffelseskost og virkelig verdi. Kortsiktig gjeld balanseføres til nominelt mottatt beløp på etableringstidspunktet. Kortsiktig gjeld oppskrives ikke til virkelig verdi som følge av renteendring. Enkelte poster er vurdert etter andre regler, og redegjøres for nedenfor. Varige driftsmidler Varige driftsmidler avskrives over forventet økonomisk levetid. Avskrivningene er som hovedregel fordelt lineært over antatt økonomisk levetid. Fordringer Kundefordringer og andre fordringer oppføres til pålydende etter fradrag for avsetning til forventet tap. Avsetning til tap gjøres på grunnlag av en individuell vurdering av de enkelte fordringene. I tillegg gjøres det for øvrige kundefordringer en uspesifisert avsetning for å dekke antatt tap. Skatter Skatter kostnadsføres når de påløper, det vil si at skattekostnaden er knyttet til det regnskapsmessige resultat før skatt. Skattekostnaden består av betalbar skatt (skatt på årets skattepliktige inntekt) og endring i netto utsatt skatt. Skattekostnaden fordeles på ordinært resultat og resultat av ekstraordinære poster i henhold til skattegrunnlaget. Utsatt skatt og utsatt skattefordel er presentert netto i balansen.

Note

1

Er det usikkerhet om fortsatt drift?: Nei

Note

3

Antall aksjer og aksjeeiere

| Aksjeklasse | Ant. aksjer | Pålydende | Bokført verdi |
|-------------|-------------|-----------|---------------|
| Ordinære | 30.00 | 1000.00 | 30000.00 |



| <u>Aksjeeiere - fritekst</u> | <u>Antall</u> | <u>Eierandel</u> | <u>Aksjeklasse</u> |
|------------------------------|-------------------|----------------------|--------------------|
| Ingar Sørensen | 30.00 | 100.00% | Ordinære |
| <u>Sum</u> | <u>Sum antall</u> | <u>Sum eierandel</u> | |
| | 30.00 | 100.00% | |

Note
6

Lønn og ytelser

Note
6

Ytelser til ledende personer

Er det gitt ytelser til ledende person: Nei

Ytelser til daglig leder

| <u>Ytelser</u> | <u>Lønn</u> | <u>Pensj.forpl.</u> | <u>Andre godtgj.</u> |
|----------------|-------------|---------------------|----------------------|
|----------------|-------------|---------------------|----------------------|

Note
6

Ytelser til andre ledende personer

Note
6

Ytelser til revisjon

Note
6

Antall årsverk i regnskapsåret

Virksomheten har hatt følgende antall årsverk:
0.00

Note
6

Obligatorisk tjenstepensjon

Er virksomheten pliktig til å ha tjenstepensjonsordning etter lov:
Nei

Oppfyller pensjonsordning lovkravene: Nei

Note
6

Lån og sikkerhetsstillelse til ledende personer og aksjeeiere



Er det gitt lån eller sikkerhetsstillelse til ledende personer: Nei

Note

4

Konsern, tilknyttet selskap og datterselskap

Tilknyttet selskap/datterselskap

Selskap Antall Pålydende Bokf.verdi Kostpris Frod Eiendom As 1000 1
20 120 30 000 Frod Energy 1000 1 30 000 30 000 Fordring til
tilknyttet selskap Det er bokført utestående fordring på
datterselskap på 50 120. Lånet er ikke renteberegnet .
Konsernregnskapet inngår i konsolideringen til morselskap: Nei

Datterselskap er utelatt fra konsolideringen: Nei

Note

2

Skattekostnad

Resultatført skatt på ordinært resultat

| <u>Endringer i utsatt skattefordel</u> | <u>Årets</u> | <u>Fjorårets</u> |
|--|--------------|------------------|
| | -1585.00 | |

| <u>Skattekostnad ordinært resultat</u> | <u>Årets</u> | <u>Fjorårets</u> |
|--|--------------|------------------|
| | -1585.00 | |

Skattepliktig inntekt

| <u>Ordinært resultat før skatt</u> | <u>Årets</u> | <u>Fjorårets</u> |
|------------------------------------|--------------|------------------|
| | -7203.00 | -9975.00 |

| <u>Skattepliktig inntekt</u> | <u>Årets</u> | <u>Fjorårets</u> |
|------------------------------|--------------|------------------|
| | -7203.00 | -9975.00 |

Betalbar skatt i balansen

Note

2

Midlertidige forskjeller - utsatt skatt/skattefordel

| <u>Skattemessig fremf.undersk.</u> | <u>Startdato</u> | <u>Sluttdato</u> | <u>Endring</u> |
|------------------------------------|------------------|------------------|----------------|
| | -14048.00 | -21251.00 | 7203.00 |

| <u>Netto forskjeller</u> | <u>Startdato</u> | <u>Sluttdato</u> | <u>Endring</u> |
|--------------------------|------------------|------------------|----------------|
| | -14048.00 | -21251.00 | 7203.00 |

| <u>Sum midlertidige forskj.</u> | <u>Startdato</u> | <u>Sluttdato</u> | <u>Endring</u> |
|---------------------------------|------------------|------------------|----------------|
| | -14048.00 | -21251.00 | 7203.00 |

| <u>Utsatt skattefordel 31.12.</u> | <u>Startdato</u> | <u>Sluttdato</u> | <u>Endring</u> |
|-----------------------------------|------------------|------------------|----------------|
|-----------------------------------|------------------|------------------|----------------|



-3091.00 -4675.00 1584.00

Note

5


Egenkapital

Aksjekapital er forkortet til: "Aksjekap"

Annen innskutt egenkapital er forkortet til: "A.innsk.EK"



Årsoppgjørrapport


 Legally signed by
Ingar Sverre Sørensen
25.03.2021

Frod Holding As
2020

Frod Holding As Org.nr. 921173660



Resultatregnskap


 Legally signed by
Ingar Sverre Sørensen
25.03.2021

Frod Holding As

| | Note | 2020 | 2019 |
|--|------|---------------|---------------|
| Annen driftskostnad | | 7 203 | 9 975 |
| Sum driftskostnad | | 7 203 | 9 975 |
| Driftsresultat | | -7 203 | -9 975 |
| Annen renteinntekt | | 0 | 0 |
| Sum finansinntekter | | 0 | 0 |
| Sum netto finansposter | | 0 | 0 |
| Ordinært resultat før skattekostnad | | -7 203 | -9 975 |
| Ordinært resultat | | -7 203 | -9 975 |
| Årsresultat | 2 | -7 203 | -9 975 |
| Overført til udekket tap | | -7 203 | -9 975 |
| Sum disponert | | -7 203 | -9 975 |



Balanse

 Legally signed by
Ingar Sverre Sørensen
25.03.2021

Frod Holding As

| | Note | 2020 | 2019 |
|--------------------------------------|------|---------------|---------------|
| Eiendeler | | | |
| Anleggsmidler | | | |
| Immaterielle eiendeler | | | |
| Varige driftsmidler | | | |
| Finansielle anleggsmidler | | | |
| Investeringer i datterselskap | | 1 | 1 |
| Obligasjoner og andre fordringer | 4 | 50 120 | 50 120 |
| Sum finansielle anleggsmidler | | 50 121 | 50 121 |
| Sum anleggsmidler | | 50 121 | 50 121 |
| Omløpsmidler | | | |
| Fordringer | | | |
| Investeringer | | | |
| Bankinnskudd, kontanter o.l. | | 120 | 120 |
| Sum omløpsmidler | | 120 | 120 |
| Sum eiendeler | | 50 241 | 50 241 |



Balanse

Legally signed by
Ingar Sverre Sørensen
25.03.2021

Frod Holding As

| | Note | 2020 | 2019 |
|------------------------------------|------|----------------|----------------|
| Egenkapital og gjeld | | | |
| Egenkapital | | | |
| Innskutt egenkapital | | | |
| Selskapskapital | 3 | 30 000 | 30 000 |
| Sum innskutt egenkapital | | 30 000 | 30 000 |
| Opptjent egenkapital | | | |
| Annen egenkapital | | -26 821 | -19 618 |
| Sum opptjent egenkapital | | -26 821 | -19 618 |
| Sum egenkapital | 5 | 3 179 | 10 382 |
| Gjeld | | | |
| Avsetning for forpliktelser | | | |
| Annen langsiktig gjeld | | | |
| Kortsiktig gjeld | | | |
| Annen kortsiktig gjeld | 3 | 47 062 | 39 859 |
| Sum kortsiktig gjeld | | 47 062 | 39 859 |
| Sum gjeld | | 47 062 | 39 859 |
| Sum egenkapital og gjeld | | 50 241 | 50 241 |

Drammen , 25.03.2021
Styret for Frod Holding As

Ingar Sverre Sørensen
Styreleder



Noter til årsregnskapet

Note 1 Regnskapsprinsipper

Årsregnskapet er satt opp i samsvar med regnskapsloven 1998. Det er utarbeidet etter norske regnskapsstandarder. I utgangspunktet er det reglene for regnskapsoppstilling for små foretak som er benyttet.

Hovedregel for vurdering og klassifisering av eiendeler og gjeld.

Eiendeler bestemt til varig eie eller bruk er klassifisert som anleggsmidler. Andre eiendeler er klassifisert som omløpsmidler. Fordringer som skal tilbakebetales innen et år er uansett klassifisert som omløpsmidler. Ved klassifiseringen av kortsiktig og langsiktig gjeld er analoge kriterier lagt til grunn.

Anleggsmidler vurderes til anskaffelseskost, men nedskrives til virkelig verdi når verdifallet forventes ikke å være forbigående. Anleggsmidler med begrenset økonomisk levetid avskrives planmessig. Langsiktig gjeld balanseføres til nominelt mottatt beløp på etableringstidspunktet. Langsiktig gjeld oppskrives ikke til virkelig verdi som følge av renteendring.

Omløpsmidler vurderes til laveste av anskaffelseskost og virkelig verdi. Kortsiktig gjeld balanseføres til nominelt mottatt beløp på etableringstidspunktet. Kortsiktig gjeld oppskrives ikke til virkelig verdi som følge av renteendring. Enkelte poster er vurdert etter andre regler, og redegjøres for nedenfor.

Varige driftsmidler

Varige driftsmidler avskrives over forventet økonomisk levetid. Avskrivningene er som hovedregel fordelt lineært over antatt økonomisk levetid.

Fordringer

Kundefordringer og andre fordringer oppføres til pålydende etter fradrag for avsetning til forventet tap. Avsetning til tap gjøres på grunnlag av en individuell vurdering av de enkelte fordringene. I tillegg gjøres det for øvrige kundefordringer en uspesifisert avsetning for å dekke antatt tap.

Skatter

Skatter kostnadsføres når de påløper, det vil si at skattekostnaden er knyttet til det regnskapsmessige resultat før skatt.

Skattekostnaden består av betalbar skatt (skatt på årets skattepliktige inntekt) og endring i netto utsatt skatt. Skattekostnaden fordeles på ordinært resultat og resultat av ekstraordinære poster i henhold til skattegrunnlaget. Utsatt skatt og utsatt skattefordel er presentert netto i balansen.



Note 2 Skatt

Årets skattekostnad fremkommer slik

| | 2020 | 2019 |
|----------------------------|---------------|---------------|
| Endring utsatt skatt | -1 584 | -2 194 |
| Årets skattekostnad | -1 584 | -2 194 |

Beregning av skattepliktig inntekt

| | 2020 | 2019 |
|-------------------------------|---------------|---------------|
| Resultat før skatter | -7 203 | -9 975 |
| Årets skattegrunnlag | -7 203 | -9 975 |
| Skyldig betalbar skatt | 0 | 0 |

Spesifikasjoner av grunnlag utsatt skatt

Forskjeller som utlignes

| | 2020 | 2019 | Endring |
|---------------------------------|---------------|---------------|---------------|
| Fremførbart underskudd | -21 251 | -14 048 | -7 203 |
| Sum | -21 251 | -14 048 | -7 203 |
| Utsatt skatt | -4 675 | -3 090 | -1 584 |
| Utsatt skatt balanseført | 0 | 0 | 0 |

Note 3 Aksjekapital og aksjonærinformasjon

Aksjekapitalen i selskapet pr 31.12 består av:

| | Antall | Pålydende | Balanseført |
|--------|--------|-----------|-------------|
| Aksjer | 30 | 1000 | 30 000 |

Aksjonærer i selskapet er:

Ingar Sørensen 30 aksjer 100%

Lån fra aksjonær utgjør kr. 47 061,-. Lånet er ikke renteberegnet.

Note 4 Investering i tilknyttende selskap

| Selskap | Antall | Pålydende | Bokf.verdi | Kostpris |
|-----------------|--------|-----------|------------|----------|
| Frod Eiendom As | 1000 | 1 | 20 120 | 30 000 |
| Frod Energy | 1000 | 1 | 30 000 | 30 000 |

Fordring til tilknyttet selskap

Det er bokført utestående fordring på datterselskap på 50 120. Lånet er ikke renteberegnet .

Note 5 Egenkapital

Endring egenkapital

| | Aksjekapital | Sum |
|---------------------------|--------------|--------------|
| Egenkapital 01.01. | 10 382 | 10 382 |
| Egenkapital 31.12. | 3 179 | 3 179 |