



## ÅRSREGNSKAPET FOR REGNSKAPSÅRET 2021 - GENERELL INFORMASJON

### Enheten

Organisasjonsnummer: 935 568 897  
Organisasjonsform: Aksjeselskap  
Foretaksnavn: TECH DATA NORGE AS  
Forretningsadresse: Innspurten 1A  
0663 OSLO

### Regnskapsår

Årsregnskapets periode: 01.02.2020 - 31.01.2021

### Konsern

Morselskap i konsern: Nei

### Regnskapsregler

Regler for små foretak benyttet: Nei  
Benyttet ved utarbeidelsen av årsregnskapet til selskapet: Regnskapslovens alminnelige regler

### Årsregnskapet fastsatt av kompetent organ

Bekreftet av representant for selskapet: Øyvind Sæther  
Dato for fastsettelse av årsregnskapet: 30.04.2021

### Grunnlag for avgivelse

År 2021: Årsregnskapet er elektronisk innlevert  
År 2020: Tall er hentet fra elektronisk innlevert årsregnskap fra 2021

*Det er ikke krav til at årsregnskapet m.v. som sendes til Regnskapsregisteret er undertegnet. Kontrollen på at dette er utført ligger hos revisor/enhetens øverste organ. Sikkerheten ivaretas ved at innsender har rolle/rettighet for innsending av årsregnskapet via Altinn, og ved at det bekreftes at årsregnskapet er fastsatt av kompetent organ.*

Brønnøysundregistrene, 05.06.2022



### Resultatregnskap

Beløp i: NOK	Note	2021	2020
<b>RESULTATREGNSKAP</b>			
<b>Inntekter</b>			
Salgsinntekt	2	3 313 627 937	3 006 897 281
<b>Sum inntekter</b>		<b>3 313 627 937</b>	<b>3 006 897 281</b>
<b>Kostnader</b>			
Varekostnad	11	3 144 730 532	2 849 522 642
Lønnskostnad	4, 6	83 932 917	76 877 526
Avskrivning av driftsmidler og immaterielle eiendeler	8	191 909	186 025
Annen driftskostnad	8, 11	74 190 185	61 235 490
<b>Sum kostnader</b>		<b>3 303 045 543</b>	<b>2 987 821 684</b>
<b>Driftsresultat</b>		<b>10 582 394</b>	<b>19 075 597</b>
<b>Finansinntekter og finanskostnader</b>			
Annen finansinntekt	7, 15	57 416 231	26 245 799
<b>Sum finansinntekter</b>		<b>57 416 231</b>	<b>26 245 799</b>
Rentekostnad til foretak i samme konsern		74 832	167 423
Annen finanskostnad	7, 15	55 377 310	22 961 451
<b>Sum finanskostnader</b>		<b>55 452 142</b>	<b>23 128 874</b>
<b>Netto finans</b>		<b>1 964 089</b>	<b>3 116 925</b>
<b>Ordinært resultat før skattekostnad</b>		<b>12 546 483</b>	<b>22 192 522</b>
Skattekostnad	13		
<b>Ordinært resultat etter skattekostnad</b>		<b>12 546 483</b>	<b>22 192 522</b>
<b>Årsresultat</b>		<b>12 546 483</b>	<b>22 192 522</b>
<b>Årsresultat etter minoritetsinteresser</b>		<b>12 546 483</b>	<b>22 192 522</b>
<b>Totalresultat</b>		<b>12 546 483</b>	<b>22 192 522</b>
<b>Overføringer og disponeringer</b>			
Udekket tap		12 546 483	22 192 522



## Resultatregnskap

<b>Beløp i: NOK</b>	<b>Note</b>	<b>2021</b>	<b>2020</b>
Sum overføringer og disponeringer	14	12 546 483	22 192 522



## Balanse

Beløp i: NOK	Note	2021	2020
<b>BALANSE - EIENDELER</b>			
<b>Anleggsmidler</b>			
<b>Immaterielle eiendeler</b>			
<b>Varige driftsmidler</b>			
Driftsløsøre, inventar o.a. utstyr	8	606 086	509 006
<b>Sum varige driftsmidler</b>		<b>606 086</b>	<b>509 006</b>
<b>Sum anleggsmidler</b>		<b>606 086</b>	<b>509 006</b>
<b>Omløpsmidler</b>			
<b>Varer</b>			
<b>Sum varer</b>	5	<b>20 942 184</b>	<b>15 011 039</b>
<b>Fordringer</b>			
Kundefordringer	10	245 642 904	301 275 808
Andre kortsiktige fordringer	9, 10, 15	857 746 294	335 826 659
<b>Sum fordringer</b>		<b>1 103 389 198</b>	<b>637 102 467</b>
Bankinnskudd, kontanter o.l.	3		
<b>Sum omløpsmidler</b>		<b>1 124 331 381</b>	<b>652 113 506</b>
<b>SUM EIENDELER</b>		<b>1 124 937 467</b>	<b>652 622 512</b>
<b>BALANSE - EGENKAPITAL OG GJELD</b>			
<b>Egenkapital</b>			
<b>Innskutt egenkapital</b>			
Aksjekapital		900 000	900 000
Overkurs		108 210 000	108 210 000
<b>Sum innskutt egenkapital</b>	14	<b>109 110 000</b>	<b>109 110 000</b>
<b>Opptjent egenkapital</b>			
Udekket tap	14	46 464 213	60 390 317



## Balanse

<b>Beløp i: NOK</b>	<b>Note</b>	<b>2021</b>	<b>2020</b>
<b>Sum opptjent egenkapital</b>		<b>-46 464 213</b>	<b>-60 390 317</b>
<b>Sum egenkapital</b>		<b>62 645 787</b>	<b>48 719 683</b>
<b>Gjeld</b>			
<b>Langsiktig gjeld</b>			
Pensjonsforpliktelser	6	2 952 642	4 044 867
<b>Sum avsetninger for forpliktelser</b>		<b>2 952 642</b>	<b>4 044 867</b>
<b>Annen langsiktig gjeld</b>			
Øvrig langsiktig gjeld	10	62 724 080	62 724 080
<b>Sum annen langsiktig gjeld</b>		<b>62 724 080</b>	<b>62 724 080</b>
<b>Sum langsiktig gjeld</b>		<b>65 676 722</b>	<b>66 768 947</b>
<b>Kortsiktig gjeld</b>			
Leverandørgjeld	10	386 342 684	317 110 162
Betalbar skatt	13		
Skyldig offentlige avgifter		176 534 404	190 663 567
Annen kortsiktig gjeld	10, 15	433 737 870	29 360 153
<b>Sum kortsiktig gjeld</b>		<b>996 614 958</b>	<b>537 133 882</b>
<b>Sum gjeld</b>		<b>1 062 291 680</b>	<b>603 902 829</b>
<b>SUM EGENKAPITAL OG GJELD</b>		<b>1 124 937 467</b>	<b>652 622 512</b>



Tech Data Norge AS

---

## Årsrapport for 2020/2021

### Årsberetning

#### Årsregnskap

- Resultatregnskap
- Balanse
- Kontantstrømoppstilling
- Noter

### Revisjonsberetning



## Tech Data Norge AS

---

# Årsberetning 2020/2021

## Tech Data Norge AS

Tech Data Norge AS har avvikende regnskapsår og regnskapet som fremlegges er for perioden 1. februar 2020 til 31. januar 2021. Selskapets aksjer eies indirekte av Tech Data Corporation i USA gjennom det heleide datterselskapet Tech Data Denmark ApS.

### Virksomhets art og tilholdssted.

Tech Data Corp. er en ledende distributør av teknologiprodukter (hardware, software og mobil), med mer enn 100 000 kunder i over 100 land. Selskapets forretningsmodell gjør det mulig for utbydere av teknologiske løsninger, fabrikanter og produsenter å kostnadseffektivt selge til og støtte sluttbrukere fra små og mellomstore bedrifter (SMB) til store foretak. Tech Data AS representerer de fleste store produsenter av teknologiprodukter som; Apple, HP, Microsoft, Cisco, Xerox, Lenovo, Dell, Google, Samsung, Oracle etc. Vårt kontor i Norge ligger i Oslo og vi leverer varer og tjenester over hele landet.

### Fortsatt drift.

I samsvar med regnskapslovens § 3-3 bekreftes det at forutsetningen om fortsatt drift er lagt til grunn ved utarbeidelsen av regnskapet og at forutsetningen er tilstede. Selskapet har en positiv egenkapital på 62 645 787.

### Arbeidsmiljø, miljø og personale.

Arbeidsmiljøet anses som godt. Totalt sykefravær siste år har vært 421 dager noe som tilsvarende ca. 2,80% av total arbeidstid. Det er ikke rapportert om skader eller ulykker på arbeidsplassen. Bedriften er medlem av Elektronikkbransjens returordning. Selskapet bidrar ikke til forurensing av ytre miljø. Ved utgangen av januar 2021 har selskapet 52 menn og 11 kvinner ansatt, og har som mål å være en arbeidsplass der det råder full likestilling mellom kjønnene. Selskapet arbeider for at det ikke forekommer forskjellsbehandling grunnet kjønn i saker som for eksempel lønn, avansement og rekruttering. Selskapet har ingen deltidsansatte eller ansatte på midlertidige kontrakter under regnskapsåret. Det har ikke vært noen kvinner i foreldrepermisjon og gjennomsnittlig 14,1 uker for menn i foreldrepermisjon gjennom regnskapsåret.

### Diskriminering.

Tech Data har som mål å være en arbeidsplass hvor det ikke forekommer diskriminering på grunn av etnisitet, nasjonal opprinnelse, avstamning, hudfarge, språk, religion og livssyn, eller nedsatt funksjonsevne. Konsernet arbeider aktivt og målrettet for å fremme lovens formål og for å utforme og tilrettelegge de fysiske forholdene slik at virksomhetens ulike funksjoner kan benyttes av flest mulig. Aktivitetene omfatter blant annet rekruttering, lønns- og arbeidsvilkår, forfremmelse, utviklingsmuligheter og beskyttelse mot trakassering. For arbeidstakere eller arbeidssøkere med nedsatt funksjonsevne foretas det individuell tilrettelegging av arbeidsplass og arbeidsoppgaver.

### Redegjørelse for årsregnskapet.

Årsberetningen og årsregnskapet skal gi en rettvise oversikt av den regnskapspliktiges eiendeler og gjeld, finansielle stilling og resultat.

Driftsinntektene i perioden har vært på kr 3 313 627 937 som er en oppgang på 10,2% fra foregående år.

Årsresultatet viser et positivt resultat på kr 12 546 483, som er 9 646 039 lavere sammenlignet med forrige regnskapsår. Årsaken til dette skyldes primært høyere driftskostnader.



## Tech Data Norge AS

---

### Finansiell risiko

#### *Markedsrisiko.*

Selskapet er eksponert for endringer i valutakurser, spesielt mot SEK, men også mot Euro og US dollar. 80-85% av våre innkjøp skjer i utenlandsk valuta. Selskapet inngår terminkontrakter lokalt og på gruppenivå for å redusere selskapets valutarisiko og derigjennom den driftstilknyttede markedsrisiko.

#### *Kredittrisiko.*

I løpet av regnskapsåret har selskapet også inngått en avtale for factoring av selskapets kundefordringer. Kundefordringer og andre fordringer er oppført til pålydende etter fradrag for avsetning til forventet tap. Selskapet har høy fokus på kredittrutiner og fordringene følges opp via Tech Datas kredittsystem på konsernnivå. På bakgrunn av dette, anser vi kreditt risikoen som lav.

#### *Likviditetsrisiko.*

Styret vurderer likviditeten i selskapet som god.

### Vesentlig hendelser i løpet av regnskapsåret


Gjennom store deler av regnskapsåret har selskapet, som nær alle næringsdrivende selskaper, vært påvirket av Covid-19 utbruddet. Våre ansatte har hatt hjemmekontor siden utbruddets start og selskapets drift har fungert bra også med denne arbeidsformen. Det har generelt vært god etterspørsel etter IT produkter og spesielt innenfor de produktområdene som dekker utstyr som benyttes for hjemmekontorløsninger. Resultatet av dette er at Tech Data i FY21 økte omsetningen sammenlignet med foregående finansår.

### Fremtidig utvikling


Styret forventer hard konkurranse i selskapets markedssegmenter også i 2021. Tech Data er i dag ledende i Norge, Norden og Europa innen distribusjon av IKT produkter og tjenester. Vi har en uttalt strategi for fortsatt vekst i kombinasjon med å dra ytterligere nytte av vår infrastruktur i den europeiske regionen. Videre har vi et sterkt salgs- og markedsapparat med en høyeffektiv logistisk kapasitet som gjør at vi kan støtte både kunder og leverandørpartnere bedre. Med bakgrunn i dette forventer vi å styrke vår markedsposisjon som igjen vil bidra til en positiv resultatutvikling.

Styret foreslår at det positive resultatet på kr 12 546 483 blir avsatt til dekning av tidligere udekket tap.


Oslo, 29 April 2021  
Styret for Tech Data Norge AS

  
Øyvind Sæther (Apr 29, 2021 13:55 GMT+2)

Øyvind Sæther  
daglig leder / styremedlem

  
Christian Auring (Apr 29, 2021 13:58 GMT+2)

Christian Auring  
styremedlem

  
Rune-Eivind Olavsrud (Apr 29, 2021 13:58 GMT+2)

Rune-Eivind Olavsrud  
styremedlem

  
Joachim Palmé (Apr 29, 2021 21:09 GMT+2)

Joachim Palmé  
styreleder



## Tech Data Norge AS

Resultatregnskap 01.02.2020-31.01.2021

<b>Driftsinntekter og driftskostnader</b>	<b>Note</b>	<b>2021/2020</b>	<b>2020/2019</b>
Salgsinntekt	2	3 313 627 937	3 006 897 281
<b>Sum driftsinntekter</b>		<b>3 313 627 937</b>	<b>3 006 897 281</b>
Varekostnad	11	3 144 730 532	2 849 522 642
Lønnskostnad	4, 6	83 932 917	76 877 526
Avskrivning av driftsmidler og immaterielle eiendeler	8	191 909	186 025
Annen driftskostnad	8, 11	74 190 185	61 235 490
<b>Sum driftskostnader</b>		<b>3 303 045 543</b>	<b>2 987 821 684</b>
<b>Driftsresultat</b>		<b>10 582 394</b>	<b>19 075 597</b>
<b>Finansinntekter og finanskostnader</b>			
Annen finansinntekt	7, 15	57 416 231	26 245 799
Rentekostnad til foretak i samme konsern		-74 832	-167 423
Annen finanskostnad	7, 15	-55 377 310	-22 961 451
<b>Resultat av finansposter</b>		<b>1 964 089</b>	<b>3 116 925</b>
<b>Resultat før skattekostnad</b>		<b>12 546 483</b>	<b>22 192 522</b>
Skattekostnad	13	0	0
<b>Årsresultat</b>		<b>12 546 483</b>	<b>22 192 522</b>
<b>Overføringer</b>			
Avsatt til dekning av tidligere udekket tap		12 546 483	22 192 522
<b>Sum overføringer</b>	14	<b>12 546 483</b>	<b>22 192 522</b>



## Tech Data Norge AS

Balanse pr 31. januar

Eiendeler	Note	2021	2020
<b>Anleggsmidler</b>			
<b>Varige driftsmidler</b>			
Driftsløsøre, inventar o.a. utstyr	8	606 086	509 006
<b>Sum varige driftsmidler</b>		<b>606 086</b>	<b>509 006</b>
<b>Sum anleggsmidler</b>		<b>606 086</b>	<b>509 006</b>
<b>Omløpsmidler</b>			
Lager av varer og annen beholdning	5	20 942 184	15 011 039
<b>Fordringer</b>			
Kundefordringer	10	245 642 904	301 275 808
Andre kortsiktige fordringer	9, 10, 15	857 746 294	335 826 659
<b>Sum fordringer</b>		<b>1 103 389 198</b>	<b>637 102 467</b>
<b>Sum omløpsmidler</b>		<b>1 124 331 381</b>	<b>652 113 506</b>
<b>Sum eiendeler</b>		<b>1 124 937 467</b>	<b>652 622 512</b>



## Tech Data Norge AS

Balanse pr 31. januar

Egenkapital og gjeld	Note	2021	2020
<b>Innskutt egenkapital</b>			
Aksjekapital		900 000	900 000
Overkurs		108 210 000	108 210 000
<b>Sum innskutt egenkapital</b>	<b>14</b>	<b>109 110 000</b>	<b>109 110 000</b>
<b>Opptjent egenkapital</b>			
Udekket tap	14	-46 464 213	-60 390 317
<b>Sum opptjent egenkapital</b>		<b>-46 464 213</b>	<b>-60 390 317</b>
<b>Sum egenkapital</b>		<b>62 645 787</b>	<b>48 719 683</b>
<b>Gjeld</b>			
<b>Avsetning for forpliktelser</b>			
Pensjonsforpliktelser	6	2 952 642	4 044 867
<b>Sum avsetning for forpliktelser</b>		<b>2 952 642</b>	<b>4 044 867</b>
<b>Annen langsiktig gjeld</b>			
Øvrig langsiktig gjeld	10	62 724 080	62 724 080
<b>Sum annen langsiktig gjeld</b>		<b>62 724 080</b>	<b>62 724 080</b>
<b>Kortsiktig gjeld</b>			
Leverandørgjeld	10	386 342 684	317 110 162
Skyldig offentlige avgifter		176 534 404	190 663 567
Annen kortsiktig gjeld	10, 15	433 737 870	29 360 153
<b>Sum kortsiktig gjeld</b>		<b>996 614 958</b>	<b>537 133 882</b>
<b>Sum gjeld</b>		<b>1 062 291 680</b>	<b>603 902 829</b>
<b>Sum egenkapital og gjeld</b>		<b>1 124 937 467</b>	<b>652 622 512</b>

Oslo, 29.04.2021  
Styret i Tech Data Norge AS

Claes Joachim Laban Palme  
Styreleder

Øyvind Sæther  
Styremedlem/daglig leder

Rune-Eivind Olavsrud  
Styremedlem

Christian Auring  
Styremedlem



### Tech Data Norge AS

Kontantstrømoppstilling 01.02.2020-31.01.2021

	Note	2021/2020	2020/2019
<b>Kontantstrømmer fra operasjonelle aktiviteter</b>			
Resultat før skattekostnad		12 546 483	22 192 522
Periodens betalte skatt		-	-797 352
Ordinære avskrivninger		191 909	186 025
Endring i varelager, kundefordringer og leverandørgjeld	10	118 934 281	141 529 334
Forskjeller i pensjonsmidler/-forpliktelser		287 396	548 212
Endring i andre tidsavgrensningsposter		376 294 876	5 170 038
<b>Netto kontantstrøm fra operasjonelle aktiviteter</b>		<b>508 254 945</b>	<b>168 828 779</b>
<b>Kontantstrømmer fra investeringsaktiviteter</b>			
Utbetalinger ved kjøp av varige driftsmidler		-288 988	-54 315
<b>Netto kontantstrøm fra investeringsaktiviteter</b>		<b>-288 988</b>	<b>-54 315</b>
<b>Kontantstrømmer fra finansieringsaktiviteter</b>			
Netto endring konsernkonto	9, 10	-507 965 957	-168 774 464
<b>Netto kontantstrøm fra finansieringsaktiviteter</b>		<b>-507 965 957</b>	<b>-168 774 464</b>
Netto endring i likvider i året		-	-
Kontanter og bankinnskudd per 01.02		-	-
<b>Kontanter og bankinnskudd per 31.01</b>	3	<b>-</b>	<b>-</b>



## Tech Data Norge AS

Noter til regnskapet for 2021/2020

### Note 1 Regnskapsprinsipper

Årsregnskapet er satt opp i samsvar med regnskapslovens bestemmelser og god regnskapsskikk.

#### *Salgsinntekter*

Inntektsføring ved salg av varer skjer på leveringstidspunktet.

#### *Klassifisering og vurdering av balanseposter*

Omløpsmidler og kortsiktig gjeld omfatter poster som forfaller til betaling innen ett år etter balansedagen, samt poster som knytter seg til varekretsløpet. Øvrige poster er klassifisert som anleggsmiddel/langsiktig gjeld.

Omløpsmidler vurderes til laveste av anskaffelseskost og virkelig verdi. Kortsiktig gjeld balanseføres til nominelt beløp på etableringstidspunktet.

Anleggsmidler vurderes til anskaffelseskost, men nedskrives til virkelig verdi ved verdifall som ikke forventes å være forbigående. Anleggsmidler med begrenset økonomisk levetid avskrives planmessig. Langsiktig gjeld balanseføres til nominelt beløp på etableringstidspunktet.

#### *Fordringer*

Kundefordringer og andre fordringer er oppført i balansen til pålydende etter fradrag for avsetning til forventet tap. Avsetning til tap gjøres på grunnlag av individuelle vurderinger av de enkelte fordringene. I tillegg gjøres det for øvrige kundefordringer en uspesifisert avsetning for å dekke antatt tap.

#### *Varebeholdninger*

Selskapet regnskapsfører "varer under transport" som varelager. Dette er varer som kjøpes fra selskapets søsterselskaper i utlandet, men hvor risiko og kontroll over varene ligger hos selskapet i perioden varene transporteres til sluttkunden. Størrelsen på varelageret i transport er fastsatt på bakgrunn av et estimat.

Lager av innkjøpte varer er verdsatt til laveste av anskaffelseskost og virkelig verdi. Anskaffelseskost vurderes etter FIFO-prinsippet.

#### *Valuta*

Transaksjoner i utenlandsk valuta omregnes til kursen på transaksjonstidspunktet. Pengeposter i utenlandsk valuta omregnes til norske kroner ved å benytte balansedagens kurs. Valutakursendringer resultatføres løpende i regnskapsperioden under andre finansposter.

#### *Terminkontrakter*

Selskapet bruker terminkontrakter på utenlandsk valuta for å sikre en framtidig vekslingskurs på eksisterende (balanseførte) fordringer/gjeld (verdisikring), eller på rimelig sikre framtidige inn-/utbetalinger i fremmed valuta (kontantstrømsikring).

Regnskapsmessig klassifiseres terminkontraktene som sikringsinstrumenter. Terminkontraktene regnskapsføres til virkelig verdi i balansen.

Endringer i virkelig verdi på terminkontrakter som sikrer balanseposter (verdisikring), føres over resultatregnskapet.



## Tech Data Norge AS

Noter til regnskapet for 2021/2020

### Note 1 Regnskapsprinsipper (forts.)

#### *Terminkontrakter (forts.)*

Endringer i virkelig verdi på terminkontrakter som er kontantstrømsikring, regnskapsføres direkte mot egenkapitalen. Beløp som føres direkte mot egenkapitalen, resultatføres som inntekt eller kostnad i den perioden som sikringsobjektet påvirker resultatregnskapet (for eksempel når det planlagte sikrede salget finner sted). Når den planlagte transaksjonen som sikres, fører til balanseføring av en ikke-finansiell eiendel (for eksempel varelager) eller forpliktelse, tas gevinst og tap som tidligere er ført mot egenkapitalen, ut av egenkapitalen og inkluderes i balanseført verdi for eiendelen eller forpliktelsen.

#### *Varige driftsmidler og immaterielle eiendeler*

Varige driftsmidler og immaterielle eiendeler balanseføres og avskrives over driftsmidlets forventede økonomiske levetid dersom de har en levetid over 3 år. Direkte vedlikehold av driftsmidler kostnadsføres løpende under driftskostnader, mens påkostninger eller forbedringer tillegges driftsmidlets kostpris og avskrives i takt med driftsmidlet. Dersom gjenvinnbart beløp av driftsmiddelet er lavere enn balanseført verdi foretas nedskrivning til gjenvinnbart beløp. Gjenvinnbart beløp er det høyeste av netto salgsverdi og verdi i bruk. Verdi i bruk er nåverdien av de fremtidige kontantstrømmene som eiendelen vil generere.

#### *Leasing / leieavtaler*

Selskapet har operasjonelle leasing-/leieavtaler. Disse er ikke balanseført da leieavtalen i henhold til god regnskapsskikk ikke er å anse som finansiell leasing.

#### *Pensjoner*

Selskapet sine forpliktelser knyttet til pensjonsordninger definert som ytelsesbaserte pensjonsplaner vurderes til nåverdien av de fremtidige pensjonsytelser som regnskapsmessig anses opptjent ved utgangen av rapporteringsperioden. Pensjonsmidler vurderes til virkelig verdi. Periodens pensjonsopptjening presenteres som lønns- og personalkostnader, netto rentekostnad presenteres som finanskostnad og aktuarmessige gevinster og tap føres direkte mot egenkapitalen.

Endringer i ytelsesbaserte pensjonsforpliktelser som skyldes endringer i pensjonsplaner, fordeles over antatt gjennomsnittlig gjenværende opptjeningstid når endringene ikke er innvunnet umiddelbart. Gevinst og tap på avkortning eller oppgjør av en ytelsesbasert pensjonsordning innregnes i resultatet når avkortningen eller oppgjøret inntreffer. En avkortning inntreffer når selskapet vedtar en vesentlig reduksjon av antall ansatte som omfattes av en ordning eller endrer vilkårene for en ytelsesbasert pensjonsordning slik at en vesentlig del av nåværende ansattes fremtidige opptjening ikke lenger kvalifiserer til ytelser eller bare kvalifiserer til reduserte ytelser.

Bidrag til innskuddsbaserte pensjonsordninger kostnadsføres når de påløper. Når det ikke foreligger tilstrekkelig informasjon for en flerforetaksordning til å innregnes som en ytelsesplan, innregnes ordningen som en innskuddsbasert pensjonsordning.

#### *Skatter*

Skattekostnad består av betalbar skatt og endring i utsatt skatt. Utsatt skatt/skattefordel er beregnet på alle forskjeller mellom regnskapsmessig og skattemessig verdi på eiendeler og gjeld. Utsatt skatt er beregnet med 22% på grunnlag av de midlertidige forskjeller som eksisterer mellom regnskapsmessige og skattemessige verdier, samt skattemessig underskudd til fremføring ved utgangen av regnskapsåret. Netto utsatt skattefordel balanseføres i den grad det er sannsynlig at denne kan bli nyttiggjort.

Betalbar skatt og utsatt skatt er regnskapsført direkte mot egenkapitalen i den grad skattepostene relaterer seg til egenkapitaltransaksjoner.



## Tech Data Norge AS

Noter til regnskapet for 2021/2020

### Note 1 Regnskapsprinsipper (forts.)

#### Konsernkontoordning

Selskapet inngår i konsernkontoordning, der morselskapet er toppselskap. Alle engasjementer med banken som inngår i konsernkontoordningen er i datterselskapene presentert som konsernmellomværende. Tilsvarende er renter på kontoer som inngår i konsernkontoordningen presentert som rentekostnad konsernselskaper eller renteinntekt konsernselskaper.

#### Kontantstrømoppstilling

Kontantstrømoppstillingen er utarbeidet etter den indirekte metode. Kontanter og kontantekvivalenter omfatter kontanter, bankinnskudd og andre kortsiktige, likvide plasseringer.

### Note 2 Salgsinntekter

Selskapet har kun ett virksomhetsområde som er distribusjon av datautstyr med tilhørende tjenester, og alt salg skjer i Norge.

### Note 3 Bankinnskudd

Selskapet har ingen bundne bankmidler pr. 31.01.2021.

Banken har stilt skattetrekksgaranti overfor Oslo Kommune (3,5 MNOK) og husleiegaranti overfor byggeier (4 MNOK).

### Note 4 Lønnskostnader, antall ansatte, lån til ansatte og godtgjørelse til revisor

Lønnskostnader	2021/2020	2020/2019
Lønninger	72 618 143	65 281 078
Arbeidsgiveravgift	6 315 597	6 529 515
Pensjonskostnader	2 649 872	2 864 879
Andre ytelser	2 349 304	2 202 055
Sum	<u>83 932 917</u>	<u>76 877 526</u>
Gjennomsnittlig antall årsverk	63,6	67,7
Ytelser til ledende personer	Daglig leder	Styret
Lønn	1 337 618	0
Bonus	1 203 454	0
Opsjoner	2 608 336	0
Pensjonsutgifter	72 029	0
Annen godtgjørelse	17 036	0

Det er avtalt at ved oppsigelse fra selskapet skal daglig leder motta et sluttvederlag tilsvarende 6 måneders grunnlønn. Selskapet har ut over dette ingen forpliktelser til å gi daglig leder eller styreleder særskilt vederlag ved opphør eller endring av ansettelsesforholdet eller vervet.

Daglig leder har en bonusordning som gir han rett til en målbonus.



## Tech Data Norge AS

Noter til regnskapet for 2021/2020

### Note 4 Lønnskostnader, antall ansatte, lån til ansatte og godtgjørelse til revisor (forts.)

Det er ikke utbetalt godtgjørelse til selskapets styre.

Det er ikke gitt lån eller sikkerhetsstillelser til noen i styret eller selskapets ansatte eller deres nærstående.

### Aksjeverdibasert betaling

I forbindelse med salget av Tech Data Corporation til Apollo i 2020, er opsjonsprogrammet avviklet.

<b>Godtgjørelse til revisor er fordelt på følgende:</b>	<b>2021/2020</b>	<b>2020/2019</b>
Lovpålagt revisjon (ekskl. merverdiavgift)	345 990	196 581
Skattebistand (ekskl. merverdiavgift)	99 643	96 741
Annen bistand (ekskl. merverdiavgift)	3 848	3 736
Sum	<u>449 481</u>	<u>297 058</u>

### Note 5 Varelager

Selskapet regnskapsfører "varer under transport" som varelager. Dette er varer som kjøpes fra selskapets søsterselskaper i utlandet, men hvor risiko og kontroll over varene ligger hos selskapet i perioden varene transporteres til sluttkunden. Størrelsen på varelageret i transport er fastsatt på bakgrunn av et estimat. Tech Data Norge estimerer at det i gjennomsnitt tar 1,5 dager å transportere varene fra lager til kunde. Følgelig er omsetningen i siste 1,5 dager i regnskapsåret reversert og periodisert som ikke-opptjent inntekt. Tilsvarende er varekostnaden knyttet til denne omsetningen å anse som varelager.

### Note 6 Pensjoner

Selskapet er pliktig til å ha tjenstepensjonsordning etter lov om obligatorisk tjenstepensjon. Selskapet har en innskuddsbasert ordning og en ytelsesbasert ordning. Selskapets pensjonsordninger tilfredsstiller kravene i denne lov.

Ytelsespensjonsordningen omfatter i alt 14 personer.

	<b>2021/2020</b>	<b>2020/2019</b>
Nåverdi av årets pensjonsopptjening	1 082 333	1 199 589
Rentekostnad av pensjonsforpliktelsen	276 913	370 131
Avkastning på pensjonsmidler	-196 545	-272 951
Netto pensjonskostnad	<u>1 162 701</u>	<u>1 296 769</u>
	<b>2021/2020</b>	<b>2020/2019</b>
Opptjente pensjonsforpliktelser	<u>15 062 642</u>	<u>15 184 139</u>
Beregnete pensjonsforpliktelser	15 062 642	15 184 139
Pensjonsmidler (til markedsverdi)	12 110 000	11 139 272
Netto pensjonsforpliktelse	<u>2 952 642</u>	<u>4 044 867</u>



## Tech Data Norge AS

Noter til regnskapet for 2021/2020

### Note 6 Pensjoner (forts.)

Selskapet anvender NRS 6 Pensjonskostnader. Som en konsekvens av dette er korridorløsningen ikke lenger et tillatt alternativ, og aktuarmessige gevinster og tap bli ført mot egenkapitalen etterhvert som de påløper. Den delen som føres over det ordinære resultatet er begrenset til netto renteinntekt (-kostnad) og periodens pensjonsopptjening (service cost). Beregnet avkastning på pensjonseiendeler blir beregnet med utgangspunkt i diskonteringsrenten som benyttes for pensjonsforpliktelser.

<i>Økonomiske forutsetninger:</i>	2021/2020	2020/2019
Diskonteringsrente	1,50 %	1,80 %
Forventet G-regulering	1,75 %	2,00 %
Forventet avkastning på fondsmidler	1,50 %	1,80 %
Forventet pensjonsregulering	0,00 %	0,70 %
Forventet lønnsregulering	2,00 %	2,25 %

### Note 7 Annen finansinntekt og annen finanskostnad

	2021/2020	2020/2019
<i>Annen finansinntekt</i>		
Valutagevinst	55 734 506	23 734 007
Annen renteinntekt	1 681 725	2 514 923
Sum	<u>57 416 231</u>	<u>26 248 930</u>
<i>Annen finanskostnad</i>		
Valutatap	55 130 930	22 730 896
Annen rentekostnad	46 297	52 694
Annen finanskostnad	200 083	180 992
Sum	<u>55 377 310</u>	<u>22 964 582</u>

### Note 8 Varige driftsmidler

	EDB utstyr	Driftsløsøre, inventar, mv	Sum
Anskaffelseskost 01.02.2020	1 449 699	837 529	2 287 228
Tilgang kjøpte driftsmidler	288 988		288 988
Avgang driftsmidler	0	0	0
Anskaffelseskost 31.01.2021	1 738 687	837 529	2 576 216
Akk.avskrivning 31.01.2021	-1 421 508	-548 622	-1 970 130
Balanseført pr. 31.01.2021	317 179	288 907	606 086
Årets avskrivninger	80 226	111 683	191 909
Økonomisk levetid	3 år	5 år	
Avskrivningsplan	Lineær	Lineær	

#### *Operasjonell leasing:*

Selskapet har kostnadsført kr 3 718 085 i 2021/2020 for leie av kontorlokaler, kontorutstyr, software, datautstyr og kjøretøy.



## Tech Data Norge AS

Noter til regnskapet for 2021/2020

### Note 9 Konsernkontoordning

Selskapet inngår i konsernkontoordning, se prinsippnoten. Beholdninger i konsernkontoordningen er klassifisert som andre kortsiktige fordringer mot selskap i samme konsern.

	2021/2020	2020/2019
Konsernkontoordning	816 363 182	308 397 225

### Note 10 Mellomværende med selskap i samme konsern og tilknyttet selskap

<b>Fordringer</b>	2021/2020	2020/2019
Kundefordringer	-241 372	-318 437
Andre kortsiktige konsernfordringer	7 255 608	10 558 302
Konsernkontoordning	816 363 182	308 397 225
Annen kortsiktig konserngjeld	-400 186 877	-413 125
Andre fordringer	<u>423 431 913</u>	<u>318 542 402</u>
<b>Gjeld</b>	2021/2020	2020/2019
Leverandørgjeld til konsern	302 499 904	210 884 046
Langsiktig gjeld til konsern med forfall >5 år etter regnskapsårets slutt*	62 724 080	62 724 080
Sum	<u>365 223 984</u>	<u>273 608 126</u>

\* Se note 14.

### Note 11 Transaksjoner med nærstående parter

Transaksjoner med nærstående parter gjelder innkjøp av varer for videresalg og kjøp av administrative tjenester, samt finansiering for løpende drift. Alle transaksjoner er foretatt som del av den ordinære virksomheten og til armlengdes priser. De vesentligste transaksjonene som er foretatt er som følger:

	2021/2020	2020/2019
Tech Data AB, gjelder kjøp av varer	2 467 721 822	2 060 477 533
Azlan Logistics Ltd, gjelder kjøp av varer og lisenser	251 724 666	295 074 275
Tech Data TDI, gjelder kjøp av varer	103 508 726	127 270 595
Management fee	24 832 959	22 069 057
Sum	<u>2 847 788 173</u>	<u>2 504 891 460</u>

### Note 12 Miljø

Selskapet er medlem av Norsirk AS. Alt elektrisk og elektronisk avfall blir samlet inn og gjenvunnet av ovennevnte selskap. Miljøgebyr, batterigebyr og emballasjegebyr håndteres gjennom medlemskap i Norsirk AS.



## Tech Data Norge AS

Noter til regnskapet for 2021/2020

### Note 13 Skatt

<i>Årets skattekostnad fordeler seg på:</i>	<b>2021/2020</b>	<b>2020/2019</b>
Betalbar skatt	-	-
Korreksjon avsatt betalbar skatt tidligere år	-	-
Årets totale skattekostnad	-	-
<i>Beregning av årets skattegrunnlag:</i>	<b>2021/2020</b>	<b>2020/2019</b>
Ordinært resultat før skattekostnad	12 546 483	22 192 522
Permanente forskjeller	1 392 761	5 020 251
Endring i midlertidige forskjeller	1 798 725	-1 577 204
	<u>15 737 969</u>	<u>25 635 569</u>
Avskåret rentefradrag	-	-
Anvendt fremførbart underskudd	-15 737 969	-25 635 569
Årets skattegrunnlag	-	-
Betalbar skatt (22%) av årets skattegrunnlag	-	-
<i>Oversikt over midlertidige forskjeller</i>	<b>2021/2020</b>	<b>2020/2019</b>
Driftsmidler inkl goodwill	-55 294	-118 911
Utestående fordringer	-639 139	-381 753
Finansielle instrumenter	-820 246	-222 323
Netto pensjonsforpliktelse som er ført i balansen	-4 332 263	-3 325 227
Sum	<u>-5 846 942</u>	<u>-4 048 214</u>
Akkumulert fremførbart underskudd	-12 212 884	-27 950 858
Avskåret rentefradrag til fremføring	-22 627 707	-22 627 707
Netto midlertidige forskjeller pr 31.12	<u>-40 687 533</u>	<u>-54 626 779</u>
Forskjeller som ikke inngår i utsatt skatt/skattefordel	-40 687 533	-54 626 779
Sum	-	-
<i>Forklaring til hvorfor årets skattekostnad ikke utgjør 22% av resultat før skatt</i>	<b>2021/2020</b>	<b>2020/2019</b>
22% skatt av resultat før skatt	2 760 226	4 882 355
Endring ikke balanseført utsatt skattefordel	395 720	-346 985
22% av avskåret rentefradrag	-	-
Permanente forskjeller 22%	306 407	1 104 455
22% av anvendt underskudd	-3 462 353	-5 639 825
Korreksjon avsatt betalbar skatt tidligere år	-	-
Beregnet skattekostnad	-	-
Effektiv skattesats *)	0 %	0 %

\*) Skattekostnad i forhold til resultat før skatt

Utsatt skattefordel er ikke balanseført per. 31.01.2021 da det hefter usikkerhet om fremtidig utnyttelse.



## Tech Data Norge AS

Noter til regnskapet for 2021/2020

### Note 14 Egenkapital

	Aksjekapital	Overkurs	Udekket tap	Sum
Egenkapital 31.01.2020	900 000	108 210 000	-60 390 317	48 719 683
Egenkapital 01.02.2020	900 000	108 210 000	-60 390 317	48 719 683
Årsresultat	0	0	12 546 483	12 546 483
Periodens estimataavvik - pensjon	0	0	1 379 621	1 379 621
Egenkapital 31.01.2021	900 000	108 210 000	-46 464 213	62 645 787

Azlan Group Ltd har ytt et ansvarlig lån på NOK 62 millioner. Se note 10. Azlan Group Ltd er nærstående selskap.

Tech Data Norge AS er 100 prosent eid av Tech Data Danmark Aps. Selskapets aksjekapital på kr 900 000 består av 600 aksjer med pålydende verdi på kr 1 500 per aksje. Alle aksjene har lik stemmerett.


### Note 15 Valutaterminkontrakter


Verdisikring	2021/2020	2020/2019
Valutaterminkontrakter med positiv verdi	787 125	1 756 288
Valutaterminkontrakter med negativ verdi	-1 607 371	-1 978 611
Netto virkelig verdi på valutaterminkontrakter	-820 246	-222 323

Virkelig verdi av valutaterminkontrakter utgjør den diskonterte forskjellen mellom den avtalte terminkursen og terminkursen pr. 31.01 for en terminkontrakt med tilsvarende løpetid. Samtlige terminkontrakter utløper i løpet av neste regnskapsår.

Samtlige kontrakter anses å redusere valutarisikoen effektivt, og tilfredsstiller dermed kravene til kontantstrømsikring.

Periodens resultat er økt med ca NOK 6,6 mill grunnet kontantstrømsikring, hvor resultatlinjene annen finansinntekt og annen finanskostnad er påvirket.

  
Oyvind Sether (Apr 29, 2021 13:55 GMT+2)

  
Rune-Eivind Olavsrud (Apr 29, 2021 13:58 GMT+2)



  
Joachim Palmé (Apr 29, 2021 21:09 GMT+2)



Building a better  
working world

Statsautoriserte revisorer  
Ernst & Young AS

Dronning Eufemias gate 6A, NO-0191 Oslo  
Postboks 1156 Sentrum, NO-0107 Oslo

Foretaksregisteret: NO 976 389 387 MVA  
Tlf: +47 24 00 24 00

www.ey.no  
Medlemmer av Den norske revisorforening

## UAVHENGIG REVISORS BERETNING

Til generalforsamlingen i Tech Data Norge AS

### Uttalelse om revisjonen av årsregnskapet

#### Konklusjon

Vi har revidert årsregnskapet for Tech Data Norge AS som består av balanse per 31. januar 2021, resultatregnskap og kontantstrømpoppstilling for regnskapsåret avsluttet per denne datoen, og en beskrivelse av vesentlige anvendte regnskapsprinsipper og andre noteopplysninger.

Etter vår mening er årsregnskapet avgitt i samsvar med lov og forskrifter og gir et rettviseende bilde av selskapets finansielle stilling per 31. januar 2021, og av dets resultater og kontantstrømmer for regnskapsåret avsluttet per denne datoen i samsvar med regnskapslovens regler og god regnskapsskikk i Norge.

#### Grunnlag for konklusjonen

Vi har gjennomført revisjonen i samsvar med lov, forskrift og god revisjonsskikk i Norge, herunder de internasjonale revisjonsstandardene (ISA-ene). Våre oppgaver og plikter i henhold til disse standardene er beskrevet i avsnittet *Revisors oppgaver og plikter ved revisjonen av årsregnskapet*. Vi er uavhengige av selskapet i samsvar med de relevante etiske kravene i Norge knyttet til revisjon slik det kreves i lov og forskrift. Vi har også overholdt våre øvrige etiske forpliktelser i samsvar med disse kravene. Etter vår oppfatning er innhentet revisjonsbevis tilstrekkelig og hensiktsmessig som grunnlag for vår konklusjon.

#### Øvrig informasjon

Øvrig informasjon omfatter informasjon i selskapets årsrapport bortsett fra årsregnskapet og den tilhørende revisjonsberetningen. Styret og daglig leder (ledelsen) er ansvarlig for den øvrige informasjonen. Vår uttalelse om revisjonen av årsregnskapet dekker ikke den øvrige informasjonen, og vi attesterer ikke den øvrige informasjonen.

I forbindelse med revisjonen av årsregnskapet er det vår oppgave å lese den øvrige informasjonen med det formål å vurdere hvorvidt det foreligger vesentlig inkonsistens mellom den øvrige informasjonen og årsregnskapet eller kunnskap vi har opparbeidet oss under revisjonen, eller hvorvidt den tilsynelatende inneholder vesentlig feilinformasjon. Dersom vi konkluderer med at den øvrige informasjonen inneholder vesentlig feilinformasjon, er vi pålagt å rapportere det. Vi har ingenting å rapportere i så henseende.

#### Ledelsens ansvar for årsregnskapet

Ledelsen er ansvarlig for å utarbeide årsregnskapet i samsvar med lov og forskrifter, herunder for at det gir et rettviseende bilde i samsvar med regnskapslovens regler og god regnskapsskikk i Norge. Ledelsen er også ansvarlig for slik intern kontroll som den finner nødvendig for å kunne utarbeide et årsregnskap som ikke inneholder vesentlig feilinformasjon, verken som følge av misligheter eller feil.

Ved utarbeidelsen av årsregnskapet må ledelsen ta standpunkt til selskapets evne til fortsatt drift og opplyse om forhold av betydning for fortsatt drift. Forutsetningen om fortsatt drift skal legges til grunn for årsregnskapet med mindre ledelsen enten har til hensikt å avvike selskapet eller legge ned virksomheten, eller ikke har noe annet realistisk alternativ.

#### Revisors oppgaver og plikter ved revisjonen av årsregnskapet

Vårt mål er å oppnå betryggende sikkerhet for at årsregnskapet som helhet ikke inneholder vesentlig feilinformasjon, verken som følge av misligheter eller feil, og å avgi en revisjonsberetning som inneholder vår konklusjon. Betyggende sikkerhet er en høy grad av sikkerhet, men ingen garanti for at en revisjon utført i samsvar med lov, forskrift og god revisjonsskikk i Norge, herunder ISA-ene, alltid vil avdekke vesentlig feilinformasjon. Feilinformasjon kan skyldes misligheter eller feil og er å anse som vesentlig



Building a better  
working world

dersom den enkeltvis eller samlet med rimelighet kan forventes å påvirke de økonomiske beslutningene som brukerne foretar på grunnlag av årsregnskapet.

Som del av en revisjon i samsvar med lov, forskrift og god revisjonsskikk i Norge, herunder ISA-ene, utøver vi profesjonelt skjønn og utviser profesjonell skepsis gjennom hele revisjonen. I tillegg

- ▶ identifiserer og anslår vi risikoen for vesentlig feilinformasjon i årsregnskapet, enten det skyldes misligheter eller feil. Vi utformer og gjennomfører revisjonshandlinger for å håndtere slike risikoer, og innhenter revisjonsbevis som er tilstrekkelig og hensiktsmessig som grunnlag for vår konklusjon. Risikoen for at vesentlig feilinformasjon som følge av misligheter ikke blir avdekket, er høyere enn for feilinformasjon som skyldes feil, siden misligheter kan innebære samarbeid, forfalskning, bevisste utelatelser, uriktige fremstillinger eller overstyring av intern kontroll;
- ▶ opparbeider vi oss en forståelse av den interne kontrollen som er relevant for revisjonen, for å utforme revisjonshandlinger som er hensiktsmessige etter omstendighetene, men ikke for å gi uttrykk for en mening om effektiviteten av selskapets interne kontroll;
- ▶ vurderer vi om de anvendte regnskapsprinsippene er hensiktsmessige og om regnskapsestimaterne og tilhørende noteopplysninger utarbeidet av ledelsen er rimelige;
- ▶ konkluderer vi på om ledelsens bruk av fortsatt drift-forutsetningen er hensiktsmessig, og, basert på innhentede revisjonsbevis, hvorvidt det foreligger vesentlig usikkerhet knyttet til hendelser eller forhold som kan skape betydelig tvil om selskapets evne til fortsatt drift. Dersom vi konkluderer med at det foreligger vesentlig usikkerhet, kreves det at vi i revisjonsberetningen henleder oppmerksomheten på tilleggsopplysningene i årsregnskapet. Hvis slike tilleggsopplysninger ikke er tilstrekkelige, må vi modifisere vår konklusjon. Våre konklusjoner er basert på revisjonsbevis innhentet frem til datoen for revisjonsberetningen. Etterfølgende hendelser eller forhold kan imidlertid medføre at selskapets evne til fortsatt drift ikke lenger er til stede;
- ▶ vurderer vi den samlede presentasjonen, strukturen og innholdet i årsregnskapet, inkludert tilleggsopplysningene, og hvorvidt årsregnskapet gir uttrykk for de underliggende transaksjonene og hendelsene på en måte som gir et rettviseende bilde.

Vi kommuniserer med styret blant annet om det planlagte omfanget av revisjonen, tidspunktet for vårt revisjonsarbeid og eventuelle vesentlige funn i vår revisjon, herunder vesentlige svakheter i den interne kontrollen som vi avdekker gjennom vårt arbeid.

## Uttalelse om øvrige lovmessige krav

### Konklusjon om årsberetningen

Basert på vår revisjon av årsregnskapet som beskrevet ovenfor, mener vi at opplysningene i årsberetningen om årsregnskapet, forutsetningen om fortsatt drift og forslaget til disponering av resultatet er konsistente med årsregnskapet og i samsvar med lov og forskrifter.

### Konklusjon om registrering og dokumentasjon

Basert på vår revisjon av årsregnskapet som beskrevet ovenfor, og kontrollhandlinger vi har funnet nødvendige i henhold til internasjonal standard for attestasjonsoppdrag (ISAE) 3000 «Attestasjonsoppdrag som ikke er revisjon eller forenklet revisorkontroll av historisk finansiell informasjon», mener vi at ledelsen har oppfylt sin plikt til å sørge for ordentlig og oversiktlig registrering og dokumentasjon av selskapets regnskapsopplysninger i samsvar med lov og god bokføringskikk i Norge.

Oslo, 30. april 2021  
ERNST & YOUNG AS

*Revisjonsberetningen er signert elektronisk*

Tore Sørli  
statsautorisert revisor

Uavhengig revisors beretning - Tech Data Norge AS

A member firm of Ernst & Young Global Limited

Penneo Dokumentnøkkel: PCXK8-DULSN-5ZT6C-TZKL5-OAU EK-YWJ5Z



# PENNEO

Signaturene i dette dokumentet er juridisk bindende. Dokument signert med "Penneo™ - sikker digital signatur".  
De signerende parter sin identitet er registrert, og er listet nedenfor.

"Med min signatur bekrefter jeg alle datoer og innholdet i dette dokument."

## Tore Sørli

Oppdragsansvarlig partner

På vegne av: Ernst & Young AS

Serienummer: 9578-5995-4-774812

IP: 95.34.xxx.xxx

2021-04-30 10:52:07Z



Penneo Dokumentnøkkel: PCXK8-DULSN-5ZT6C-TZKL5-OAUKEK-YWJ5Z

Dokumentet er signert digitalt, med **Penneo.com**. Alle digitale signatur-data i dokumentet er sikret og validert av den datamaskin-utregnede hash-verdien av det opprinnelige dokument. Dokumentet er låst og tids-stemplet med et sertifikat fra en betrodd tredjepart. All kryptografisk bevis er integrert i denne PDF, for fremtidig validering (hvis nødvendig).

### Hvordan bekrefter at dette dokumentet er originalen?

Dokumentet er beskyttet av ett Adobe CDS sertifikat. Når du åpner dokumentet i

Adobe Reader, skal du kunne se at dokumentet er sertifisert av **Penneo e-signature service <penneo@penneo.com>**. Dette garanterer at innholdet i dokumentet ikke har blitt endret.

Det er lett å kontrollere de kryptografiske beviser som er lokalisert inne i dokumentet, med Penneo validator - <https://penneo.com/validate>