



## ÅRSREGNSKAPET FOR REGNSKAPSÅRET 2022 - GENERELL INFORMASJON

### Enheten

Organisasjonsnummer: 912 512 401  
Organisasjonsform: Aksjeselskap  
Foretaksnavn: AFT INVEST AS  
Forretningsadresse: Vetrelidsalmening 14  
5012 BERGEN

### Regnskapsår

Årsregnskapets periode: 01.01.2022 - 31.12.2022

### Konsern

Morselskap i konsern: Nei

### Regnskapsregler

Regler for små foretak benyttet: Ja  
Benyttet ved utarbeidelsen av årsregnskapet til selskapet: Regnskapslovens alminnelige regler

### Årsregnskapet fastsatt av kompetent organ

Bekreftet av representant for selskapet: Are Nilsen  
Dato for fastsettelse av årsregnskapet: 10.05.2024

### Grunnlag for avgivelse

År 2022: Årsregnskapet er elektronisk innlevert  
År 2021: Tall er hentet fra elektronisk innlevert årsregnskap fra 2022

*Det er ikke krav til at årsregnskapet m.v. som sendes til Regnskapsregisteret er undertegnet. Kontrollen på at dette er utført ligger hos revisor/enhetens øverste organ. Sikkerheten ivaretas ved at innsender har rolle/rettighet for innsending av årsregnskapet via Altinn, og ved at det bekreftes at årsregnskapet er fastsatt av kompetent organ.*

Brønnøysundregistrene, 19.05.2024



## Resultatregnskap

Beløp i: NOK	Note	2022	2021
<b>RESULTATREGNSKAP</b>			
<b>Inntekter</b>			
Salgsinntekt		11 300 752	9 533 735
Annen driftsinntekt		260 087	194 503
<b>Sum inntekter</b>		<b>11 560 840</b>	<b>9 728 239</b>
<b>Kostnader</b>			
Varekostnad		4 098 962	3 063 260
Lønnskostnad	1	4 498 601	3 433 218
Avskrivning på varige driftsmidler	2	343 555	279 353
Annen driftskostnad		3 651 426	3 243 728
<b>Sum kostnader</b>		<b>12 592 544</b>	<b>10 019 559</b>
<b>Driftsresultat</b>		<b>-1 031 704</b>	<b>-291 320</b>
<b>Finansinntekter og finanskostnader</b>			
Annen renteinntekt		111	
<b>Sum finansinntekter</b>		<b>111</b>	
Annen rentekostnad		63 276	113 077
Annen finanskostnad			2 398
<b>Sum finanskostnader</b>		<b>63 276</b>	<b>115 475</b>
<b>Netto finans</b>		<b>-63 165</b>	<b>-115 475</b>
<b>Ordinært resultat før skattekostnad</b>		<b>-1 094 869</b>	<b>-406 795</b>
<b>Ordinært resultat etter skattekostnad</b>		<b>-1 094 869</b>	<b>-406 795</b>
<b>Årsresultat</b>		<b>-1 094 869</b>	<b>-406 795</b>
<b>Årsresultat etter minoritetsinteresser</b>		<b>-1 094 869</b>	<b>-406 795</b>
<b>Overføringer og disponeringer</b>			
Udekket tap		-1 094 869	-406 795
<b>Sum overføringer og disponeringer</b>		<b>-1 094 869</b>	<b>-406 795</b>



## Balanse

Beløp i: NOK	Note	2022	2021
<b>BALANSE - EIENDELER</b>			
<b>Anleggsmidler</b>			
<b>Immaterielle eiendeler</b>			
<b>Varige driftsmidler</b>			
Driftsløsøre, inventar, verktøy, kontorm.	2	2 063 265	2 080 000
<b>Sum varige driftsmidler</b>		<b>2 063 265</b>	<b>2 080 000</b>
<b>Finansielle anleggsmidler</b>			
Andre langsiktige fordringer		100 000	209 375
<b>Sum finansielle anleggsmidler</b>		<b>100 000</b>	<b>209 375</b>
<b>Sum anleggsmidler</b>		<b>2 163 265</b>	<b>2 289 375</b>
<b>Omløpsmidler</b>			
<b>Varer</b>			
Varer		188 049	167 774
<b>Sum varer</b>		<b>188 049</b>	<b>167 774</b>
<b>Fordringer</b>			
Kundefordringer		58 933	51 499
Andre kortsiktige fordringer		123 462	644 797
<b>Sum fordringer</b>		<b>182 394</b>	<b>696 297</b>
<b>Bankinnskudd, kontanter og lignende</b>			
Bankinnskudd, kontanter o.l.	5	222 766	109 921
<b>Sum bankinnskudd, kontanter og lignende</b>		<b>222 766</b>	<b>109 921</b>
<b>Sum omløpsmidler</b>		<b>593 209</b>	<b>973 992</b>
<b>SUM EIENDELER</b>		<b>2 756 474</b>	<b>3 263 367</b>

## BALANSE - EGENKAPITAL OG GJELD

### Egenkapital



## Balanse

Beløp i: NOK	Note	2022	2021
<b>Innskutt egenkapital</b>			
Selskapskapital	6,7	30 000	30 000
<b>Sum innskutt egenkapital</b>		<b>30 000</b>	<b>30 000</b>
<b>Opptjent egenkapital</b>			
Annen egenkapital	7		1 352 323
Udekket tap		4 121 930	4 379 384
<b>Sum opptjent egenkapital</b>		<b>-4 121 930</b>	<b>-3 027 061</b>
<b>Sum egenkapital</b>		<b>-4 091 930</b>	<b>-2 997 061</b>
<b>Gjeld</b>			
<b>Langsiktig gjeld</b>			
<b>Annen langsiktig gjeld</b>			
Langsiktig konserngjeld		1 408 111	1 175 615
Øvrig langsiktig gjeld		65 294	81 228
<b>Sum annen langsiktig gjeld</b>		<b>1 473 405</b>	<b>1 256 844</b>
<b>Sum langsiktig gjeld</b>		<b>1 473 405</b>	<b>1 256 844</b>
<b>Kortsiktig gjeld</b>			
Gjeld til kredittinstitusjoner			20 264
Leverandørgjeld		2 836 370	852 681
Skyldig offentlige avgifter		766 442	1 137 415
Annen kortsiktig gjeld	8	1 772 188	2 993 225
<b>Sum kortsiktig gjeld</b>		<b>5 375 000</b>	<b>5 003 585</b>
<b>Sum gjeld</b>		<b>6 848 404</b>	<b>6 260 428</b>
<b>SUM EGENKAPITAL OG GJELD</b>		<b>2 756 474</b>	<b>3 263 367</b>



## Brønnøysundregistrene

### ÅRSREGNSKAP FOR REGNSKAPSÅRET 2022 - GENERELL INFORMASJON

Journalnummer: 2024 414095

#### Enheten

Organisasjonsnummer: 912 512 401  
Organisasjonsform: Aksjeselskap  
Foretaksnavn: AFT INVEST AS  
Forretningsadresse: Vetrelidsalmening 14  
5012 BERGEN

#### Regnskapsår

Årsregnskapets periode: 01.01.2022 - 31.12.2022

#### Konsern

Morselskap i konsern: Nei

#### Regnskapsregler

Regler for små foretak benyttet: Ja  
Benyttet ved utarbeidelsen av  
årsregnskapet til selskapet: Regnskapslovens alminnelige regler

#### Årsregnskapet fastsatt av kompetent organ

Bekreftet av representant for selskapet: Are Nilsen  
Dato for fastsettelse av årsregnskapet: 10.05.2024

#### Revisjon

Årsregnskapet er utarbeidet av ekstern  
autorisert regnskapsfører: Ja  
Ekstern autorisert regnskapsfører har i  
løpet av regnskapsåret bistått ved den  
løpende regnskapsføringen eller utført  
andre tjenester for selskapet enn å  
utarbeide årsregnskapet: Ja

#### Grunnlag for avgivelse

År 2022: Årsregnskap er elektronisk innlevert.  
År 2021: Tall er hentet fra elektronisk innlevert årsregnskap fra 2022.

*Det er ikke krav til at årsregnskapet m.v. som sendes til Regnskapsregisteret er undertegnet. Kontrollen på at dette er utført ligger hos revisor/enhetens øverste organ. Sikkerheten ivaretas ved at innsender har rolle/rettighet for innsending av årsregnskapet via Altinn, og ved at det bekreftes at årsregnskapet er fastsatt av kompetent organ.*

Brønnøysundregistrene, 15.05.2024

---

Brønnøysundregistrene  
Postadresse: Postboks 900, 8910 Brønnøysund  
Telefon: 75 00 75 00  
E-post: firmapost@brreg.no Internett: www.brreg.no  
Organisasjonsnummer: 974 760 673



Organisasjonsnr: 912 512 401  
AFT INVEST AS

## RESULTATREGNSKAP

Beløp i: NOK	Note	2022	2021
<b>RESULTATREGNSKAP</b>			
<b>Inntekter</b>			
Salgsinntekt		11 300 752	9 533 735
Annen driftsinntekt		260 087	194 503
<b>Sum inntekter</b>		<b>11 560 840</b>	<b>9 728 239</b>
<b>Kostnader</b>			
Varekostnad		4 098 962	3 063 260
Lønnskostnad	1	4 498 601	3 433 218
Avskrivning på varige driftsmidler	2	343 555	279 353
Annen driftskostnad		3 651 426	3 243 728
<b>Sum kostnader</b>		<b>12 592 544</b>	<b>10 019 559</b>
<b>Driftsresultat</b>		<b>-1 031 704</b>	<b>-291 320</b>
<b>Finansinntekter og finanskostnader</b>			
Annen renteinntekt		111	
<b>Sum finansinntekter</b>		<b>111</b>	
Annen rentekostnad		63 276	113 077
Annen finanskostnad			2 398
<b>Sum finanskostnader</b>		<b>63 276</b>	<b>115 475</b>
<b>Netto finans</b>		<b>-63 165</b>	<b>-115 475</b>
<b>Ordinært resultat før skattekostnad</b>		<b>-1 094 869</b>	<b>-406 795</b>
<b>Ordinært resultat etter skattekostnad</b>		<b>-1 094 869</b>	<b>-406 795</b>
<b>Årsresultat</b>		<b>-1 094 869</b>	<b>-406 795</b>
<b>Årsresultat etter minoritetsinteresser</b>		<b>-1 094 869</b>	<b>-406 795</b>
<b>Overføringer og disponeringer</b>			
Udekket tap		-1 094 869	-406 795
<b>Sum overføringer og disponeringer</b>		<b>-1 094 869</b>	<b>-406 795</b>



Organisasjonsnr: 912 512 401  
AFT INVEST AS

## BALANSE

**Beløp i: NOK** **Note** **2022** **2021**

### BALANSE - EIENDELER

#### Anleggsmidler

##### Immaterielle eiendeler

##### Varige driftsmidler

Driftsløsøre, inventar,  
verktøy, kontorm.

2

2 063 265

2 080 000

**Sum varige driftsmidler**

**2 063 265**

**2 080 000**

##### Finansielle anleggsmidler

Andre langsiktige  
fordringer

100 000

209 375

**Sum finansielle  
anleggsmidler**

**100 000**

**209 375**

**Sum anleggsmidler**

**2 163 265**

**2 289 375**

##### Omløpsmidler

##### Varer

Varer

188 049

167 774

**Sum varer**

**188 049**

**167 774**

##### Fordringer

Kundefordringer

58 933

51 499

Andre kortsiktige  
fordringer

123 462

644 797

**Sum fordringer**

**182 394**

**696 297**

##### Bankinnskudd, kontanter og lignende

Bankinnskudd, kontanter o.  
l.

5

222 766

109 921

**Sum bankinnskudd,  
kontanter og lignende**

**222 766**

**109 921**

**Sum omløpsmidler**

**593 209**

**973 992**

**SUM EIENDELER**

**2 756 474**

**3 263 367**

### BALANSE - EGENKAPITAL OG GJELD

#### Egenkapital

##### Innskutt egenkapital

Selskapskapital

6,7

30 000

30 000

**Sum innskutt egenkapital**

**30 000**

**30 000**

**Opptjent egenkapital**



Annen egenkapital	7		1 352 323
Udekket tap		4 121 930	4 379 384
<b>Sum opptjent egenkapital</b>		<b>-4 121 930</b>	<b>-3 027 061</b>
<b>Sum egenkapital</b>		<b>-4 091 930</b>	<b>-2 997 061</b>
<b>Gjeld</b>			
<b>Langsiktig gjeld</b>			
Annen langsiktig gjeld			
Langsiktig konserngjeld		1 408 111	1 175 615
Øvrig langsiktig gjeld		65 294	81 228
<b>Sum annen langsiktig gjeld</b>		<b>1 473 405</b>	<b>1 256 844</b>
<b>Sum langsiktig gjeld</b>		<b>1 473 405</b>	<b>1 256 844</b>
<b>Kortsiktig gjeld</b>			
Gjeld til			
kredittinstitusjoner			20 264
Leverandørgjeld		2 836 370	852 681
Skyldig offentlige avgifter		766 442	1 137 415
Annen kortsiktig gjeld	8	1 772 188	2 993 225
<b>Sum kortsiktig gjeld</b>		<b>5 375 000</b>	<b>5 003 585</b>
<b>Sum gjeld</b>		<b>6 848 404</b>	<b>6 260 428</b>
<b>SUM EGENKAPITAL OG GJELD</b>		<b>2 756 474</b>	<b>3 263 367</b>



Organisasjonsnr: 912 512 401  
AFT INVEST AS

NOTEOPPLYSNINGER - SELSKAP - alle poster oppgitt i hele tall

## Note

Antall årsverk i regnskapsåret  
12.00

<u>Sum</u>	<u>Beløp</u>
<u>Balanseført verdi 31.12.</u>	<u>Varige driftsmidler Immaterielle eiend.</u>

## Konsernregnskap

Morselskapet sitt navn

Forretningskontor for morselskapet

Begrunnelse for at datterselskap er utelatt fra konsolideringen

Konsern, tilknyttet selskap m.v. - fordringer og gjeld

## Fordringer

<u>Samlet beløp - tilknyttet selskap</u>	<u>Årets</u>	<u>Fjorårets</u>
--	--------------	------------------

<u>Samlet beløp - foretak i samme konsern</u>	<u>Årets</u>	<u>Fjorårets</u>
---	--------------	------------------

<u>Samlet beløp - foretak i samme konsern</u>	<u>Årets</u>	<u>Fjorårets</u>
---	--------------	------------------

<u>Samlet beløp - felles kontrollert virksomhet</u>	<u>Årets</u>	<u>Fjorårets</u>
---	--------------	------------------

<u>Pantstillelse</u>	<u>Beløp</u>
----------------------	--------------

<u>Beholdning av egne aksjer</u>	<u>Antall</u>	<u>Pålydende</u>	<u>Andel av aksjek.</u>
----------------------------------	---------------	------------------	-------------------------



**Note**

**Lån og sikkerhetsstillelse til medlemmer**

Er det gitt lån eller sikkerhetsstillelse til ledende personer: Nei

Opplysninger om:

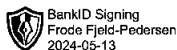
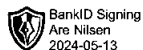
Medlemmer av:

Mer om lån og sikkerhetsstillelse

**Note**

**Noteopplysninger ut over minimumskravene for små foretak**

Fullstendige noteopplysninger fremkommer av vedlagte PDF-dokument

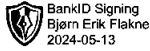


**Aft Invest AS**  
Org.nr. 912512401

**Årsrapport 2022**

**Revisjonsberetning**

**Årsregnskap**



**REVISORPARTNER AS**  
statsautoriserte revisorer

REVISJON & RÅDGIVNING  
Medlem av Den norske Revisorforening

Til generalforsamlingen i  
**Aft Invest AS**

## UAVHENGIG REVISORS BERETNING

### Konklusjon

Vi har revidert Aft Invest AS' årsregnskap som viser et underskudd på kr 1 094 869. Årsregnskapet består av balanse per 31. desember 2022, resultatregnskap for regnskapsåret avsluttet per denne datoen og noter til årsregnskapet, herunder et sammendrag av viktige regnskapsprinsipper.

Etter vår mening

- oppfyller årsregnskapet gjeldende lovkrav, og
- gir årsregnskapet et rettviseende bilde av selskapets finansielle stilling per 31. desember 2022, og av dets resultat for regnskapsåret avsluttet per denne datoen i samsvar med regnskapslovens regler og god regnskapsskikk i Norge.

### Grunnlag for konklusjonen

Vi har gjennomført revisjonen i samsvar med de internasjonale revisjonsstandardene International Standards on Auditing (ISA-ene). Våre oppgaver og plikter i henhold til disse standardene er beskrevet nedenfor under Revisors oppgaver og plikter ved revisjonen av årsregnskapet. Vi er uavhengige av selskapet slik det kreves i lov og forskrift og International Code of Ethics for Professional Accountants (inkludert internasjonale uavhengighetsstandarder) utstedt av the International Ethics Standard Board for Accountants (IESBA-reglene), og vi har overholdt våre øvrige etiske forpliktelser i samsvar med disse kravene. Innhentet revisjonsbevis er etter vår vurdering tilstrekkelig og hensiktsmessig som grunnlag for vår konklusjon.

### Vesentlig usikkerhet knyttet til fortsatt drift

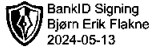
Selskapet opplyser i note 7 at selskapet har pådratt seg et tap på 1 094 869 i regnskapsåret 2022, og at selskapets kortsiktige gjeld per denne datoen oversteg dets samlede eiendeler. Disse forholdene og andre omstendigheter som er beskrevet i note 7, indikerer at det foreligger en vesentlig usikkerhet som kan skape tvil av betydning om selskapets evne til fortsatt drift. Dette forholdet har ingen betydning for vår konklusjon om årsregnskapet.

Selskapets driftsmidler kan ha en lavere verdi ved forsert salg.

### Ledelsens ansvar for årsregnskapet

Ledelsen er ansvarlig for å utarbeide årsregnskapet og for at det gir et rettviseende bilde i samsvar med regnskapslovens regler og god regnskapsskikk i Norge. Ledelsen er også ansvarlig for slik intern kontroll som den finner nødvendig for å kunne utarbeide et årsregnskap som ikke inneholder vesentlig feilinformasjon, verken som følge av misligheter eller utilsiktede feil.

Ved utarbeidelsen av årsregnskapet må ledelsen ta standpunkt til selskapets evne til fortsatt drift og opplyse om forhold av betydning for fortsatt drift. Forutsetningen om fortsatt drift skal legges til grunn for årsregnskapet så lenge det ikke er sannsynlig at virksomheten vil bli avvirket.



Til generalforsamlingen i  
**Aft Invest AS**  
Side 2

#### **Revisors oppgaver og plikter ved revisjonen av årsregnskapet**

Vårt mål er å oppnå betryggende sikkerhet for at årsregnskapet som helhet ikke inneholder vesentlig feilinformasjon, verken som følge av misligheter eller utilsiktede feil, og å avgi en revisjonsberetning som inneholder vår konklusjon. Betryggende sikkerhet er en høy grad av sikkerhet, men ingen garanti for at en revisjon utført i samsvar med ISA-ene, alltid vil avdekke vesentlig feilinformasjon som eksisterer. Feilinformasjon kan oppstå som følge av misligheter eller utilsiktede feil. Feilinformasjon blir vurdert som vesentlig dersom den enkeltvis eller samlet med rimelighet kan forventes å påvirke økonomiske beslutninger som brukerne foretar basert på årsregnskapet.

#### **Andre forhold**

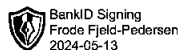
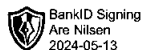
Selskapets årsregnskap er avlagt etter lovens frist for avleggelse av årsregnskap. Selskapet har ikke behandlet skattetreksmidler i samsvar med bestemmelsene i skattebetalingsloven § 5-12. Forholdet har ingen betydning for våre konklusjoner ovenfor.

For videre beskrivelse av revisors oppgaver og plikter vises det til <https://revisorforeningen.no/revisjonsberetninger>.

Bergen, 13. mai 2024

**REVISOR-PARTNER AS**

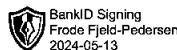
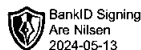
**Bjørn Erik Flakne**  
statsautorisert revisor



Aft Invest AS

## Resultatregnskap

	Note	2022	2021
<b>DRIFTSINTEKTER OG DRIFTSKOSTNADER</b>			
<b>Driftsinntekter</b>			
Salgsinntekt		11 300 752	9 533 735
Annen driftsinntekt		260 087	194 503
<b>Sum driftsinntekter</b>		<b>11 560 840</b>	<b>9 728 239</b>
<b>Driftskostnader</b>			
Varekostnad		4 098 962	3 063 260
Lønnskostnad	1	4 498 601	3 433 218
Avskrivning på varige driftsmidler	2	343 555	279 353
Annen driftskostnad		3 651 426	3 243 728
<b>Sum driftskostnader</b>		<b>12 592 544</b>	<b>10 019 559</b>
<b>DRIFTSRESULTAT</b>		<b>(1 031 704)</b>	<b>(291 320)</b>
<b>FINANSINTEKTER OG FINANSKOSTNADER</b>			
<b>Finansinntekter</b>			
Annen renteinntekt		111	0
<b>Sum finansinntekter</b>		<b>111</b>	<b>0</b>
<b>Finanskostnader</b>			
Annen rentekostnad		63 276	113 077
Annen finanskostnad		0	2 398
<b>Sum finanskostnader</b>		<b>63 276</b>	<b>115 475</b>
<b>NETTO FINANSPOSTER</b>		<b>(63 165)</b>	<b>(115 475)</b>
<b>RESULTAT FØR SKATTEKOSTNAD</b>		<b>(1 094 869)</b>	<b>(406 795)</b>
Skattekostnad	3,4	0	0
<b>ÅRSRESULTAT</b>		<b>(1 094 869)</b>	<b>(406 795)</b>
<b>OVERF. OG DISPONERINGER</b>			
Fremføring av udekket tap		(1 094 869)	(406 795)
<b>SUM OVERF. OG DISP.</b>		<b>(1 094 869)</b>	<b>(406 795)</b>



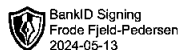
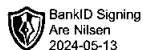
Aft Invest AS

**Balanse pr. 31.12.2022**

	Note	31.12.2022	31.12.2021
<b>EIENDELER</b>			
<b>ANLEGGSMIDLER</b>			
<b>Varige driftsmidler</b>			
Driftsløsøre, inventar, verktøy, kontorm.	2	2 063 265	2 080 000
<b>Sum varige driftsmidler</b>		<b>2 063 265</b>	<b>2 080 000</b>
<b>Finansielle anleggsmidler</b>			
Andre langsiktige fordringer		100 000	209 375
<b>Sum finansielle anleggsmidler</b>		<b>100 000</b>	<b>209 375</b>
<b>SUM ANLEGGSMIDLER</b>		<b>2 163 265</b>	<b>2 289 375</b>
<b>OMLØPSMIDLER</b>			
Varer		188 049	167 774
<b>Fordringer</b>			
Kundefordringer		58 933	51 499
Andre kortsiktige fordringer		123 462	644 797
<b>Sum fordringer</b>		<b>182 394</b>	<b>696 297</b>
Bankinnskudd, kontanter o.l.	5	222 766	109 921
<b>SUM OMLØPSMIDLER</b>		<b>593 209</b>	<b>973 992</b>
<b>SUM EIENDELER</b>		<b>2 756 474</b>	<b>3 263 367</b>
<b>EGENKAPITAL OG GJELD</b>			
<b>EGENKAPITAL</b>			
<b>Innskutt egenkapital</b>			
Selskapskapital	6,7	30 000	30 000
<b>Sum innskutt egenkapital</b>		<b>30 000</b>	<b>30 000</b>
<b>Opptjent egenkapital</b>			
Annen egenkapital	7	0	1 352 323
Udekket tap		(4 121 930)	(4 379 384)
<b>Sum opptjent egenkapital</b>		<b>(4 121 930)</b>	<b>(3 027 061)</b>
<b>SUM EGENKAPITAL</b>		<b>(4 091 930)</b>	<b>(2 997 061)</b>
<b>GJELD</b>			
<b>LANGSIKTIG GJELD</b>			
<b>Annen langsiktig gjeld</b>			
Langsiktig gjeld til konsernselskap		1 408 111	1 175 615
Øvrig langsiktig gjeld		65 294	81 228
<b>Sum annen langsiktig gjeld</b>		<b>1 473 405</b>	<b>1 256 844</b>
<b>SUM LANGSIKTIG GJELD</b>		<b>1 473 405</b>	<b>1 256 844</b>
<b>KORTSIKTIG GJELD</b>			
Gjeld til kredittinstitusjoner		0	20 264
Leverandørgjeld		2 836 370	852 681
Skyldig offentlige avgifter		766 442	1 137 415
Annen kortsiktig gjeld	8	1 772 188	2 993 225
<b>SUM KORTSIKTIG GJELD</b>		<b>5 375 000</b>	<b>5 003 585</b>
<b>SUM GJELD</b>		<b>6 848 404</b>	<b>6 260 428</b>
<b>SUM EGENKAPITAL OG GJELD</b>		<b>2 756 474</b>	<b>3 263 367</b>

Årsregnskap for Aft Invest AS

Organisasjonsnr. 912512401



Aft Invest AS

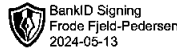
## Balanse pr. 31.12.2022

Note	31.12.2022	31.12.2021
------	------------	------------

Bergen, 13. mai 2024

Are Nilsen  
Styrets leder/daglig leder

Frode Pedersen  
Nestleder



Aft Invest AS

## Noter 2022

### Regnskapsprinsipper:

Årsregnskapet er satt opp i samsvar med regnskapsloven og god regnskapsskikk. Selskapet har videre fulgt relevante bestemmelser i Norsk Regnskaps Standard utarbeidet av Norsk Regnskaps Stiftelse.

De unntaksregler som gjelder for små foretak er anvendt der annet ikke er angitt i regnskapsprinsipper.

### Omløpsmidler og kortsiktig gjeld

Omløpsmidler og kortsiktig gjeld omfatter normalt poster som forfaller til betaling innen ett år etter siste dag i regnskapsåret, samt poster som knytter seg til varekretsløpet. Omløpsmidler vurderes til laveste verdi av anskaffelseskost og antatt virkelig verdi (Laveste verdis prinsipp).

### Anleggsmidler og langsiktig gjeld

Anleggsmidler omfatter eiendeler bestemt til varig eie og bruk for virksomheten. Anleggsmidler er vurdert til anskaffelseskost. Varige driftsmidler føres opp i balansen og avskrives over driftsmidlets forventede økonomiske levetid. Varige driftsmidler nedskrives til virkelig verdi ved verdifall som forventes ikke å være av forbigående art. Nedskrivninger blir reversert når grunnlaget for nedskrivningen ikke lenger finnes å være til stede.

### Inntektsføring

Inntektsføring ved salg av varer skjer på leveringstidspunktet. Tjenester inntektsføres i takt med utførelsen. Andelen av salgsinntekter som knytter seg til fremtidige serviceytelser, balanseføres som uopptjent inntekt ved salget og inntektsføres deretter i takt med levering av ytelsene.

Varer er vurdert til det laveste av gjennomsnittlig anskaffelseskost og netto salgsverdi (laveste verdis prinsipp).

### Fordringer

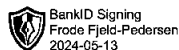
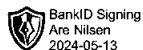
Kundefordringer føres opp i balansen til pålydende etter fradrag for avsetning til påregnelig tap. Avsetning til påregnelig tap gjøres på grunnlag av en individuell vurdering av de enkelte fordringene. I tillegg gjøres det for øvrige kundefordringer en uspesifisert avsetning for å dekke antatt tap.

Andre fordringer er også gjenstand for en tilsvarende vurdering.

### Skatt

Skattekostnaden i resultatregnskapet omfatter periodens betalbare skatt som blir utlignet og forfaller til betaling i neste regnskapsår i tillegg til endring i utsatt skatt. Utsatt skatt er beregnet med skattesatsen ved utgangen av regnskapsåret (22%) på grunnlag av skattereduserende og skatteøkende midlertidige forskjeller som eksisterer mellom regnskapsmessige og skattemessige verdier. I beregningen er det også medtatt ligningsmessig framførbart underskudd ved regnskapsårets utgang. Skatteøkende og skattereduserende midlertidige forskjeller som reverserer eller kan reversere i samme periode er utlignet og nettoført.

Eventuell utsatt skatt på merverdier i forbindelse med oppkjøp av datterselskap blir ikke utlignet.



Aft Invest AS

## Noter 2022

### Note 1 - Lønnskostnad

	I år	I fjor
Lønn	3 881 105	2 973 457
Arbeidsgiveravgift	535 530	429 642
Pensjonskostnader	78 587	28 594
Andre lønnsrelaterte ytelser	3 380	1 525
<b>Totalt</b>	<b>4 498 601</b>	<b>3 433 218</b>

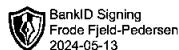
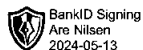
Selskapet har 12 årsverk.

Selskapet har opprettet OTP-ordning som tilfredsstiller kravene i lovverket.

### Note 2 - Avskrivning på varige driftsmidler

Driftsløsøre,  
inventar, verktøy,  
kontorm.

Anskaffelseskost pr. 1/1	2 804 875
+ Tilgang	326 820
- Avgang	0
Anskaffelseskost pr. 31/12	3 131 695
Akk. av/nedskr. pr 1/1	724 875
+ Ordinære avskrivninger	343 555
+ Avskr. på oppskrivning	0
- Tilbakeført avskrivning	0
+ Ekstraord nedskrivninger	0
Akk. av/nedskr. pr. 31/12	1 068 430
Balanseført verdi pr 31/12	2 063 265
Prosentstatts for ord.avskr	20-20



Aft Invest AS

## Noter 2022

### Note 3 - Skattekostnad

#### Spesifikasjon av årets skattegrunnlag:

Resultat før skattekostnader	-1 094 869
+ Permanente og andre forskjeller	0
+ Endring i midlertidige forskjeller	616 909
<b>= Inntekt</b>	<b>-477 961</b>

#### Spesifikasjon av årets skattekostnad:

Beregnet skatt av årets resultat	0
<b>= Sum betalbar skatt</b>	<b>0</b>
+/- Endring i utsatt skatt / utsatt skattefordel	0
<b>= Ordinær skattekostnad</b>	<b>0</b>
Skattesats i inntektsåret	22

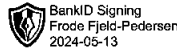
#### Betalbar skatt i balansen består av

Sum betalbar skatt	0
<b>= Betalbar skatt i balansen</b>	<b>0</b>

### Note 4 - Skattekostnad

#### Utsatt skatt/utsatt skattefordel

	2022	2021
+ Driftsmidler inkl. goodwill	367 178	399 088
+ Utestående fordringer	-100 000	-15 001
- Andre avsetninger for forpliktelser	500 000	0
- Skattem. fremf. underskudd som utlignes	2 824 459	2 346 498
<b>= Grunnlag utsatt skatt</b>	<b>-3 057 280</b>	<b>-1 962 411</b>
<b>Utsatt skatt</b>	<b>0</b>	<b>0</b>
Negativt grunnlag utsatt skatt	3 057 280	1 962 411
<b>= Grunnlag utsatt skattefordel</b>	<b>3 057 280</b>	<b>1 962 411</b>
<b>Utsatt skattefordel</b>	<b>672 601</b>	<b>431 730</b>
Grunnlag ikke bokført utsatt skattefordel	3 057 280	1 962 409
<b>Ikke bokført utsatt skattefordel</b>	<b>672 601</b>	<b>431 730</b>
<b>Bokført utsatt skattefordel</b>	<b>0</b>	<b>0</b>



Aft Invest AS

## Noter 2022

### Note 5 - Bankinnskudd, kontanter o.l.

Skattetrekkinnskudd utgjør pr 31.12. i år kr 168 891 og utgjorde pr 31.12. i fjor kr 2 105.

### Note 6 - Selskapskapital

Selskapet har 300 aksjer pålydende kr 100 pr. aksje, samlet aksjekapital utgjør kr 30 000.

Selskapet har 2 aksjonærer, som begge eier mer enn 5 % av aksjene:

Navn	Foretaksnr	Antall	Eierandel
Insidegruppen AS	998 391 407	180	60,00 %
Tomas Flakstad		120	40,00 %

### Note 7 - Annen egenkapital

	Aksjekapital / selskapskapital	Annen egenkapital	Sum egenkapital
Pr 1.1.	30 000	-3 027 061	-2 997 061
Anvendt til årsresultat		-1 094 869	-1 094 869
<b>Pr 31.12.</b>	<b>30 000</b>	<b>-4 121 930</b>	<b>-4 091 930</b>

Selskapets egenkapital er tapt. I 2019 ble det byttet lokaler for å få større restaurant og bedre tilgjengelighet, i tillegg til store kostnader knyttet til bygging av ny restaurant og nedstengning flere måneder, gikk selskapet med overskudd i 2020. Covid-19 inntraff i mars 2020, og 2021 og 2022 ble som følge av dette utfordrende gitt nedstengninger og tapt omsetning. Noe støtte ble mottatt, men langt i fra nok til å kompensere for kostnadene. Ledelsen har gjort grep ved å utvide lokalet, det er forhandlet på kostnadssiden og det gjøres løpende vurderinger. Styret følger utviklingen nøye og forventer at kapitalen blir innvunnet. Utover dette vurderes det også å skyte inn ny kapital.

### Note 8 - Annen kortsiktig gjeld

Av annen kortsiktig gjeld utgjør kr 300 000 gjeld til nærstående selskap.