



ÅRSREGNSKAPET FOR REGNSKAPSÅRET 2021 - GENERELL INFORMASJON

Enheten

Organisasjonsnummer: 990 994 277
Organisasjonsform: Aksjeselskap
Foretaksnavn: NÆRINGSFABRIKKEN AS
Forretningsadresse: Sykkylvsvegen 125
6230 SYKKYLVEN

Regnskapsår

Årsregnskapets periode: 01.01.2021 - 31.12.2021

Konsern

Morselskap i konsern: Nei

Regnskapsregler

Regler for små foretak benyttet: Ja
Benyttet ved utarbeidelsen av årsregnskapet til selskapet: Regnskapslovens alminnelige regler

Årsregnskapet fastsatt av kompetent organ

Bekreftet av representant for selskapet: Roger André Welle
Dato for fastsettelse av årsregnskapet: 23.05.2022

Grunnlag for avgivelse

År 2021: Årsregnskapet er elektronisk innlevert
År 2020: Tall er hentet fra elektronisk innlevert årsregnskap fra 2021

Det er ikke krav til at årsregnskapet m.v. som sendes til Regnskapsregisteret er undertegnet. Kontrollen på at dette er utført ligger hos revisor/enhetens øverste organ. Sikkerheten ivaretas ved at innsender har rolle/rettighet for innsending av årsregnskapet via Altinn, og ved at det bekreftes at årsregnskapet er fastsatt av kompetent organ.

Brønnøysundregistrene, 16.07.2023



Resultatregnskap

Beløp i: NOK	Note	2021	2020
RESULTATREGNSKAP			
Inntekter			
Annen driftsinntekt		4 908 487	3 859 269
Sum inntekter		4 908 487	3 859 269
Kostnader			
Varekostnad			671 414
Lønnskostnad	1	282 766	305 496
Avskrivning av driftsmidler og immaterielle eiendeler	2	932 537	927 600
Annen driftskostnad		1 923 812	587 870
Sum kostnader		3 139 115	2 492 380
Driftsresultat		1 769 373	1 366 889
Finansinntekter og finanskostnader			
Annen renteinntekt		981	1 221
Sum finansinntekter		981	1 221
Rentekostnad til foretak i samme konsern			828 432
Annen rentekostnad		586 443	2 141
Annen finanskostnad			2 358
Sum finanskostnader		586 443	832 931
Netto finans		-585 462	-831 710
Ordinært resultat før skattekostnad		1 183 911	535 179
Skattekostnad på ordinært resultat	3	260 463	117 736
Ordinært resultat etter skattekostnad		923 448	417 443
Årsresultat		923 448	417 443
Årsresultat etter minoritetsinteresser		923 448	417 443
Totalresultat		923 448	417 443
Overføringer og disponeringer			



Resultatregnskap

Beløp i: NOK	Note	2021	2020
Avsatt til annen egenkapital		923 448	417 443
Sum overføringer og disponeringer		923 448	417 443



Balanse

Beløp i: NOK	Note	2021	2020
BALANSE - EIENDELER			
Anleggsmidler			
Immaterielle eiendeler			
Utsatt skattefordel	3		
Varige driftsmidler			
Tomter, bygninger o.a. fast eiendom	4	18 644 317	19 575 374
Driftsløsøre, inventar o.a. utstyr		42 000	
Sum varige driftsmidler	2	18 686 317	19 575 374
Sum anleggsmidler		18 686 317	19 575 374
Omløpsmidler			
Varer			
Fordringer			
Kundefordringer		195 303	555 462
Andre kortsiktige fordringer	5	173 859	2 289 407
Sum fordringer		369 162	2 844 869
Bankinnskudd, kontanter og lignende			
Bankinnskudd, kontanter o.l.		5 015 808	80 139
Sum bankinnskudd, kontanter og lignende		5 015 808	80 139
Sum omløpsmidler		5 384 970	2 925 008
SUM EIENDELER		24 071 287	22 500 382
BALANSE - EGENKAPITAL OG GJELD			
Egenkapital			
Innskutt egenkapital			
Aksjekapital		100 000	100 000
Annen innskutt egenkapital		8 440 889	8 440 890
Sum innskutt egenkapital		8 540 889	8 540 890



Balanse

Beløp i: NOK	Note	2021	2020
Opptjent egenkapital			
Annen egenkapital		-5 326 160	-6 249 608
Sum opptjent egenkapital		-5 326 160	-6 249 608
Sum egenkapital		3 214 729	2 291 282
Gjeld			
Langsiktig gjeld			
Utsatt skatt	3	318 153	57 690
Sum avsetninger for forpliktelser		318 153	57 690
Annen langsiktig gjeld			
Gjeld til kredittinstitusjoner		20 000 000	
Øvrig langsiktig gjeld			19 568 976
Sum annen langsiktig gjeld	4	20 000 000	19 568 976
Sum langsiktig gjeld		20 318 153	19 626 666
Kortsiktig gjeld			
Leverandørgjeld		178 292	49 929
Betalbar skatt	3		
Skyldig offentlige avgifter		175 570	173 098
Annen kortsiktig gjeld		184 544	359 407
Sum kortsiktig gjeld		538 406	582 434
Sum gjeld		20 856 559	20 209 100
SUM EGENKAPITAL OG GJELD		24 071 287	22 500 382
POSTER UTENOM BALANSEN			
Garantistillelser	4		
Pantstillelser	4		



Brønnøysundregistrene

ÅRSREGNSKAP FOR REGNSKAPSÅRET 2021 - GENERELL INFORMASJON

Journalnummer: 2022 363314

Enheten

Organisasjonsnummer: 990 994 277
Organisasjonsform: Aksjeselskap
Foretaksnavn: NÆRINGSFABRIKKEN AS
Forretningsadresse: Sykkylvsvegen 125
6230 SYKKYLVEN

Regnskapsår

Årsregnskapets periode: 01.01.2021 - 31.12.2021

Konsern

Morselskap i konsern: Nei

Regnskapsregler

Regler for små foretak benyttet: Ja
Benyttet ved utarbeidelsen av
årsregnskapet til selskapet: Regnskapslovens alminnelige regler

Årsregnskapet fastsatt av kompetent organ

Bekreftet av representant for selskapet: Roger André Welle
Dato for fastsettelse av årsregnskapet: 23.05.2022

Revisjon

Årsregnskapet er utarbeidet av ekstern
autorisert regnskapsfører: Ja
Ekstern autorisert regnskapsfører har i
løpet av regnskapsåret bistått ved den
løpende regnskapsføringen eller utført
andre tjenester for selskapet enn å
utarbeide årsregnskapet: Ja

Grunnlag for avgivelse

År 2021: Årsregnskap er elektronisk innlevert.
År 2020: Tall er hentet fra elektronisk innlevert årsregnskap fra 2021.

Det er ikke krav til at årsregnskapet m.v. som sendes til Regnskapsregisteret er undertegnet. Kontrollen på at dette er utført ligger hos revisor/enhetens øverste organ. Sikkerheten ivaretas ved at innsender har rolle/rettighet for innsending av årsregnskapet via Altinn, og ved at det bekreftes at årsregnskapet er fastsatt av kompetent organ.

Brønnøysundregistrene, 11.06.2022

Brønnøysundregistrene
Postadresse: Postboks 900, 8910 Brønnøysund
Telefon: 75 00 75 00
E-post: firmapost@brreg.no Internett: www.brreg.no
Organisasjonsnummer: 974 760 673



Organisasjonsnr: 990 994 277
NÆRINGSFABRIKKEN AS

RESULTATREGNSKAP

Beløp i: NOK	Note	2021	2020
RESULTATREGNSKAP			
Inntekter			
Annen driftsinntekt		4 908 487	3 859 269
Sum inntekter		4 908 487	3 859 269
Kostnader			
Varekostnad			671 414
Lønnskostnad	1	282 766	305 496
Avskrivning av driftsmidler og immaterielle eiendeler	2	932 537	927 600
Annen driftskostnad		1 923 812	587 870
Sum kostnader		3 139 115	2 492 380
Driftsresultat		1 769 373	1 366 889
Finansinntekter og finanskostnader			
Annen renteinntekt		981	1 221
Sum finansinntekter		981	1 221
Rentekostnad til foretak i samme konsern			828 432
Annen rentekostnad		586 443	2 141
Annen finanskostnad			2 358
Sum finanskostnader		586 443	832 931
Netto finans		-585 462	-831 710
Ordinært resultat før skattekostnad			
skattekostnad		1 183 911	535 179
Skattekostnad på ordinært resultat	3	260 463	117 736
Ordinært resultat etter skattekostnad		923 448	417 443
Årsresultat		923 448	417 443
Årsresultat etter minoritetsinteresser		923 448	417 443
Totalresultat		923 448	417 443
Overføringer og disponeringer			
Avsatt til annen egenkapital		923 448	417 443
Sum overføringer og disponeringer		923 448	417 443





Organisasjonsnr: 990 994 277
NÆRINGSFABRIKKEN AS

BALANSE

Beløp i: NOK

Note	2021	2020
------	------	------

BALANSE - EIENDELER

Anleggsmidler

Immaterielle eiendeler

Utsatt skattefordel 3

Varige driftsmidler

Tomter, bygninger o.a.

fast eiendom 4 18 644 317 19 575 374

Driftsløsøre, inventar o.

a. utstyr 42 000

Sum varige driftsmidler 2 18 686 317 19 575 374

Sum anleggsmidler 18 686 317 19 575 374

Omløpsmidler

Varer

Fordringer

Kundefordringer 195 303 555 462

Andre kortsiktige
fordringer 5 173 859 2 289 407

Sum fordringer 369 162 2 844 869

Bankinnskudd, kontanter og lignende

Bankinnskudd, kontanter o.
l. 5 015 808 80 139

Sum bankinnskudd,
kontanter og lignende 5 015 808 80 139

Sum omløpsmidler 5 384 970 2 925 008

SUM EIENDELER 24 071 287 22 500 382

BALANSE - EGENKAPITAL OG GJELD

Egenkapital

Innskutt egenkapital

Aksjekapital 100 000 100 000

Annen innskutt egenkapital 8 440 889 8 440 890

Sum innskutt egenkapital 8 540 889 8 540 890

Opptjent egenkapital

Annen egenkapital -5 326 160 -6 249 608

Sum opptjent egenkapital -5 326 160 -6 249 608

Sum egenkapital 3 214 729 2 291 282



Gjeld			
Langsiktig gjeld			
Utsatt skatt	3	318 153	57 690
Sum avsetninger for forpliktelser		318 153	57 690
Annen langsiktig gjeld			
Gjeld til kredittinstitusjoner		20 000 000	
Øvrig langsiktig gjeld			19 568 976
Sum annen langsiktig gjeld	4	20 000 000	19 568 976
Sum langsiktig gjeld		20 318 153	19 626 666
Kortsiktig gjeld			
Leverandørgjeld		178 292	49 929
Betalbar skatt	3		
Skyldig offentlige avgifter		175 570	173 098
Annen kortsiktig gjeld		184 544	359 407
Sum kortsiktig gjeld		538 406	582 434
Sum gjeld		20 856 559	20 209 100
SUM EGENKAPITAL OG GJELD		24 071 287	22 500 382
POSTER UTENOM BALANSEN			
Garantistillelser	4		
Pantstillelser	4		



Organisasjonsnr: 990 994 277
NÆRINGSFABRIKKEN AS

NOTEOPPLYSNINGER - SELSKAP - alle poster oppgitt i hele tall

Note

Antall aksjer og aksjeeiere

Note

1

Antall årsverk i regnskapsåret

Virksomheten har hatt følgende antall årsverk:

1.00

Omløpsmidler Startdato Sluttdato Endring

Skattemessig fremf.undersk. Startdato Sluttdato Endring

Kortsiktig gjeld Startdato Sluttdato Endring



Revisor Klokk AS

statsautoriserte revisorer

Revisor Klokk AS
Postboks 197
6239 Sykkylven

www.revisorklokk.no
Telefon: 70 25 48 10
Epost: tormod@revisorklokk.no

Til generalforsamlingen i
Næringsfabrikken AS
6230 Sykkylven

UAVHENGIG REVISORS BERETNING FOR 2021

Uttalelse om revisjonen av årsregnskapet

Konklusjon

Vi har revidert **Næringsfabrikken AS**' årsregnskap som viser et overskudd på kr 923.448. Årsregnskapet består av balanse per 31. desember 2021, resultatregnskap, oppstilling over endringer i egenkapital og kontantstrømoppstilling for regnskapsåret avsluttet per denne datoen og noter til årsregnskapet, herunder et sammendrag av viktige regnskapsprinsipper.

Etter vår mening

- oppfyller årsregnskapet gjeldende lovkrav, og
- gir årsregnskapet et rettviseende bilde av selskapets finansielle stilling per 31. desember 2021 og av dets resultat og kontantstrømmer for regnskapsåret avsluttet per denne datoen i samsvar med regnskapslovens regler og god regnskapsskikk i Norge.

Grunnlag for konklusjonen

Vi har gjennomført revisjonen i samsvar med de internasjonale revisjonsstandardene International Standards on Auditing (ISA-ene). Våre oppgaver og plikter i henhold til disse standardene er beskrevet nedenfor under Revisors oppgaver og plikter ved revisjonen av årsregnskapet. Vi er uavhengige av selskapet slik det kreves i lov, forskrift og International Code of Ethics for Professional Accountants (inkludert internasjonale uavhengighetsstandarder) utstedt av the International Ethics Standards Board for Accountants (IESBA-reglene), og vi har overholdt våre øvrige etiske forpliktelser i samsvar med disse kravene. Innhentet revisjonsbevis er etter vår vurdering tilstrekkelig og hensiktsmessig som grunnlag for vår konklusjon.

Ledelsens ansvar for årsregnskapet

Ledelsen er ansvarlig for å utarbeide årsregnskapet og for at det gir et rettviseende bilde i samsvar med regnskapslovens regler og god regnskapsskikk i Norge. Ledelsen er også ansvarlig for slik intern kontroll som den finner nødvendig for å kunne utarbeide et årsregnskap som ikke inneholder vesentlig feilinformasjon, verken som følge av misligheter eller utilsiktede feil.

Ved utarbeidelsen av årsregnskapet må ledelsen ta standpunkt til selskapets evne til fortsatt drift og opplyse om forhold av betydning for fortsatt drift. Forutsetningen om fortsatt drift skal legges til grunn for årsregnskapet så lenge det ikke er sannsynlig at virksomheten vil bli avvirket.



Revisor Kløkk AS

statsautoriserte revisorer

Revisors oppgaver og plikter ved revisjonen av årsregnskapet

Vårt mål er å oppnå betryggende sikkerhet for at årsregnskapet som helhet ikke inneholder vesentlig feilinformasjon, verken som følge av misligheter eller utilsiktede feil, og å avgi en revisjonsberetning som inneholder vår konklusjon. Betryggende sikkerhet er en høy grad av sikkerhet, men ingen garanti for at en revisjon utført i samsvar med ISA-ene, alltid vil avdekke vesentlig feilinformasjon som eksisterer. Feilinformasjon kan oppstå som følge av misligheter eller utilsiktede feil. Feilinformasjon blir vurdert som vesentlig dersom den enkeltvis eller samlet med rimelighet kan forventes å påvirke økonomiske beslutninger som brukerne foretar basert på årsregnskapet.

Som del av en revisjon i samsvar med ISA-ene, utøver vi profesjonelt skjønn og utviser profesjonell skepsis gjennom hele revisjonen. I tillegg:

- identifiserer og vurderer vi risikoen for vesentlig feilinformasjon i årsregnskapet, enten det skyldes misligheter eller utilsiktede feil. Vi utformer og gjennomfører revisjonshandlinger for å håndtere slike risikoer, og innhenter revisjonsbevis som er tilstrekkelig og hensiktsmessig som grunnlag for vår konklusjon. Risikoen for at vesentlig feilinformasjon som følge av misligheter ikke blir av dekket er høyere enn for feilinformasjon som skyldes utilsiktede feil, siden misligheter kan innebære samarbeid, forfalskning, bevisste utelatelser, uriktige fremstillinger eller overstyring av internkontroll.
- opparbeider vi oss en forståelse av den interne kontroll som er relevant for revisjonen, for å utforme revisjonshandlinger som er hensiktsmessige etter omstendighetene, men ikke for å gi uttrykk for en mening om effektiviteten av selskapets interne kontroll.
- evaluerer vi om de anvendte regnskapsprinsippene er hensiktsmessige og om regnskapsestimater og tilhørende noteopplysninger utarbeidet av ledelsen er rimelige.
- konkluderer vi på hensiktsmessigheten av ledelsens bruk av fortsatt drift-forutsetningen ved avleggelsen av årsregnskapet, basert på innhentede revisjonsbevis, og hvorvidt det foreligger vesentlig usikkerhet knyttet til hendelser eller forhold som kan skape tvil av betydning om selskapets evne til fortsatt drift. Dersom vi konkluderer med at det eksisterer vesentlig usikkerhet kreves det at vi i revisjonsberetningen henleder oppmerksomheten på tilleggsopplysningene i årsregnskapet, eller, dersom slike tilleggsopplysninger ikke er tilstrekkelige, at vi modifiserer vår konklusjon om årsregnskapet og årsberetningen. Våre konklusjoner er basert på revisjonsbevis innhentet inntil datoen for revisjonsberetningen. Etterfølgende hendelser eller forhold kan imidlertid medføre at selskapet ikke fortsetter driften.
- evaluerer vi den samlede presentasjonen, strukturen og innholdet i årsregnskapet, inkludert tilleggsopplysningene, og hvorvidt årsregnskapet gir uttrykk for de underliggende transaksjonene og hendelsene på en måte som gir et rettviseende bilde.

Vi kommuniserer med styret blant annet om det planlagte omfanget av revisjonen og til hvilken tid revisjonsarbeidet skal utføres. Vi utveksler også informasjon om forhold av betydning som vi har avdekket i løpet av revisjonen, herunder om eventuelle svakheter av betydning i den interne kontrollen.

Sykkylven, 24. mars 2022

Revisor Kløkk AS

Tormod Kløkk
statsautorisert revisor



Årsregnskap 2021

Næringsfabrikken AS

Resultatregnskap
Balanse
Noter til regnskapet
Revisjonsberetning

Org.nr.: 990 994 277



RESULTATREGNSKAP

NÆRINGSFABRIKKEN AS

DRIFTSINNEKTER OG DRIFTSKOSTNADER	Note	2021	2020
Annen driftsinntekt		4 908 487	3 859 269
Sum driftsinntekter		4 908 487	3 859 269
Varekostnad		0	671 414
Lønnskostnad	1	282 766	305 496
Avskrivning av driftsmidler og immaterielle eiendeler	2	932 537	927 600
Annen driftskostnad		1 923 812	587 870
Sum driftskostnader		3 139 115	2 492 380
Driftsresultat		1 769 373	1 366 889
FINANSINNEKTER OG FINANSKOSTNADER			
Renteinntekt fra tilknyttet selskap		0	1 221
Annen renteinntekt		981	0
Rentekostnad til foretak i samme konsern		0	828 432
Rentekostnad til tilknyttet selskap		0	2 141
Annen rentekostnad		586 443	0
Annen finanskostnad		0	2 358
Resultat av finansposter		-585 462	-831 710
Ordinært resultat før skattekostnad		1 183 911	535 179
Skattekostnad på ordinært resultat	3	260 463	117 736
Ordinært resultat		923 448	417 443
EKSTRAORDINÆRE INNEKTER OG KOSTNADER			
Årsresultat		923 448	417 443
OVERFØRINGER			
Avsatt til annen egenkapital		923 448	417 443
Sum overføringer		923 448	417 443



BALANSE




NÆRINGSFABRIKKEN AS

EIENDELER	Note	2021	2020
ANLEGGSMIDLER			
IMMATERIELLE EIENDELER			
VARIGE DRIFTSMIDLER			
Tomter, bygninger o.a. fast eiendom	4	18 644 317	19 575 374
Driftsløsøre, inventar o.a. utstyr		42 000	0
Sum varige driftsmidler	2	18 686 317	19 575 374
FINANSIELLE ANLEGGSMIDLER			
Sum anleggsmidler		18 686 317	19 575 374
OMLØPSMIDLER			
FORDRINGER			
Kundefordringer		195 303	555 462
Andre kortsiktige fordringer	5	173 859	2 289 407
Sum fordringer		369 162	2 844 869
INVESTERINGER			
Bankinnskudd, kontanter o.l.		5 015 808	80 139
Sum omløpsmidler		5 384 970	2 925 008
Sum eiendeler		24 071 287	22 500 382

**BALANSE**

NÆRINGSFABRIKKEN AS

EGENKAPITAL OG GJELD	Note	2021	2020
EGENKAPITAL			
INNSKUTT EGENKAPITAL			
Aksjekapital		100 000	100 000
Annen innskutt egenkapital		8 440 889	8 440 890
Sum innskutt egenkapital		8 540 889	8 540 890
OPPTJENT EGENKAPITAL			
Annen egenkapital		-5 326 160	-6 249 608
Sum opptjent egenkapital		-5 326 160	-6 249 608
Sum egenkapital		3 214 729	2 291 282
GJELD			
AVSETNING FOR FORPLIKTELSER			
Utsatt skatt	3	318 153	57 690
ANNEN LANGSIKTIG GJELD			
Gjeld til kredittinstitusjoner		20 000 000	0
Øvrig langsiktig gjeld		0	19 568 976
Sum annen langsiktig gjeld	4	20 000 000	19 568 976
KORTSIKTIG GJELD			
Leverandørgjeld		178 292	49 929
Skyldig offentlige avgifter		175 570	173 098
Annen kortsiktig gjeld		184 544	359 407
Sum kortsiktig gjeld		538 406	582 434
Sum gjeld		20 856 559	20 209 100
Sum egenkapital og gjeld		24 071 287	22 500 382

Sykkylven, 21.03.2022
Styret i Næringsfabrikken AS
Roger André Welle
styreleder
Steinar Johan Fet
styremedlem
Lelf Jarle Aure
styremedlem
Ha/ geir Even Lade
styremedlem
Ståle Bjørn Welle
styremedlem
Lars Einar Riksheim
styremedlem



Regnskapsprinsipper

Årsregnskapet er satt opp i samsvar med regnskapsloven og NRS 8 - God regnskapsskikk for små foretak.

DRIFTSINNTEKTER

Inntektsføring ved salg av varer skjer på leveringstidspunktet. Tjenester inntektsføres etter hvert som de leveres.

SKATT

Skattekostnaden i resultatregnskapet omfatter både periodens betalbare skatt og endring i utsatt skatt. Utsatt skatt er beregnet med 22 % på grunnlag av de midlertidige forskjeller som eksisterer mellom regnskapsmessige og skattemessige verdier, samt ligningsmessig underskudd til fremføring ved utgangen av regnskapsåret. Skatteøkende og skattereduserende midlertidige forskjeller som reverserer eller kan reverseres i samme periode er utlignet og nettoført.

KLASSIFISERING OG VURDERING AV ANLEGGSMIDLER

Anleggsmidler omfatter eiendeler bestemt til varig eie og bruk. Anleggsmidler er vurdert til anskaffelseskost. Varige driftsmidler balanseføres og avskrives over driftsmidlets økonomiske levetid. Avskrivningsperioden for fast eiendom anskaffet etter 2009 er dekomponert i en del som gjelder råbygget og en del som gjelder faste tekniske installasjoner. Varige driftsmidler nedskrives til gjenvinnbart beløp ved verdifall som forventes ikke å være forbigående. Gjenvinnbart beløp er det høyeste av netto salgsverdi og verdi i bruk. Verdi i bruk er nåverdi av fremtidige kontantstrømmer knyttet til eiendelen. Nedskrivningen reverseres når grunnlaget for nedskrivningen ikke lenger er til stede.

KLASSIFISERING OG VURDERING AV OMLØPSMIDLER

Omløpsmidler og kortsiktig gjeld omfatter normalt poster som forfaller til betaling innen ett år etter balansedagen, samt poster som knytter seg til varekretsløpet. Omløpsmidler vurderes til laveste verdi av anskaffelseskost og virkelig verdi.

FORDRINGER

Kundefordringer og andre fordringer oppføres til pålydende etter fradrag for avsetning til forventet tap. Avsetning til tap gjøres på grunnlag av en individuell vurdering av de enkelte fordringene.

Note 1 Lønnskostnader og ytelser, godtgjørelser til daglig leder, styret og revisor

LØNNSKOSTNADER

	2021	2020
Lønninger	242 884	261 021
Arbeidsgiveravgift	34 353	36 107
Andre ytelser	5 529	8 368
Sum	282 766	305 496

Selskapet har i 2021 sysselsatt 1 årsverk.



Note 2 Anleggsmidler

	Bygninger og tomter	Driftsløsøre, inventar ol.	Sum
Anskaffelseskost pr. 01.01.21	92 797 771	23 137	92 820 908
+ Tilgang kjøpte driftsmidler		43 481	43 481
= Anskaffelseskost 31.12.21	92 797 771	66 618	92 864 389
Akkumulerte avskrivninger 31.12.21	74 153 454	24 618	74 178 071
= Bokført verdi 31.12.21	18 644 318	42 000	18 686 318
Årets ordinære avskrivninger	931 057	1 481	932 537
Økonomisk levetid	20-100 år	0-3 år	

Note 3 Skatt

Årets skattekostnad	2021	2020
Resultatført skatt på ordinært resultat:		
Betalbar skatt	0	0
Endring i utsatt skatt	260 463	117 736
Skattekostnad ordinært resultat	260 463	117 736
Skattepliktig inntekt:		
Ordinært resultat før skatt	1 183 911	535 179
Permanente forskjeller	0	0
Endring i midlertidige forskjeller	152 424	107 898
Mottatt konsernbidrag	0	2 283 905
Anvendelse av fremførbart underskudd	-1 336 335	-2 926 982
Skattepliktig inntekt	0	0
Betalbar skatt i balansen:		
Betalbar skatt på årets resultat	0	0
Sum betalbar skatt i balansen	0	0

Skatteeffekten av midlertidige forskjeller og underskudd til fremføring som har gitt opphav til utsatt skatt og utsatte skattefordeler, spesifisert på typer av midlertidige forskjeller

	2021	2020	Endring
Varige driftsmidler	3 222 751	3 368 650	145 899
Gevinst – og tapskonto	26 100	32 625	6 525
Sum	3 248 851	3 401 275	152 424
Akkumulert fremførbart underskudd	-1 802 700	-3 139 035	-1 336 335
Grunnlag for utsatt skatt	1 446 150	262 240	-1 183 911
Utsatt skatt (22 %)	318 153	57 693	-260 460



Note 4 Pantstillelser og garantier

	31.12.2021	31.12.2020
Pantsikret gjeld, pantstillelser og garantier		
Langsiktig gjeld til kredittinstitusjoner	20 000 000	0
Gjeld til tidligere eier	0	19 568 976
Sum	20 000 000	19 568 976
Regnskapsført verdi av pantsikrede eiendeler		
Faste eiendommer	18 644 317	19 575 374
Sum	18 644 317	19 575 374

Note 5 Mellomværende med selskap i samme konsern m.v.

	Kundefordringer		Andre fordringer	
	2021	2020	2021	2020
Foretak i samme konsern	0	0	155 966	0
Sum	0	0	155 966	0
	Leverandørgjeld		Annen kortsiktig gjeld	
	2021	2020	2021	2020
Sum	0	0	0	0