



ÅRSREGNSKAPET FOR REGNSKAPSÅRET 2023 - GENERELL INFORMASJON

Enheten

Organisasjonsnummer: 984 829 906
Organisasjonsform: Aksjeselskap
Foretaksnavn: LEIV EIRIKSSON NYSKAPING AS
Forretningsadresse: Pirsenteret
Havnegata 9
7010 TRONDHEIM

Regnskapsår

Årsregnskapets periode: 01.01.2023 - 31.12.2023

Konsern

Morselskap i konsern: Ja
Konsernregnskap lagt ved: Nei

Regnskapsregler

Regler for små foretak benyttet: Ja
Benyttet ved utarbeidelsen av årsregnskapet til selskapet: Regnskapslovens alminnelige regler

Årsregnskapet fastsatt av kompetent organ

Bekreftet av representant for selskapet: Jan Erik Foss
Dato for fastsettelse av årsregnskapet: 15.05.2024

Grunnlag for avgivelse

År 2023: Årsregnskapet er elektronisk innlevert
År 2022: Tall er hentet fra elektronisk innlevert årsregnskap fra 2023

Det er ikke krav til at årsregnskapet m.v. som sendes til Regnskapsregisteret er undertegnet. Kontrollen på at dette er utført ligger hos revisor/enhetens øverste organ. Sikkerheten ivaretas ved at innsender har rolle/rettighet for innsending av årsregnskapet via Altinn, og ved at det bekreftes at årsregnskapet er fastsatt av kompetent organ.

Brønnøysundregistrene, 26.07.2025



Resultatregnskap

Beløp i: NOK	Note	2023	2022
RESULTATREGNSKAP			
Inntekter			
Salgsinntekt		1 294 299	986 394
Sum inntekter		1 294 299	986 394
Kostnader			
Lønnskostnad	2	1 931 717	1 813 507
Annen driftskostnad	2	309 318	463 515
Sum kostnader		2 241 035	2 277 022
Driftsresultat		-946 736	-1 290 628
Finansinntekter og finanskostnader			
Annen renteinntekt		160 955	131 360
Annen finansinntekt		9 825	1 322 221
Sum finansinntekter		170 780	1 453 581
Nedskrivning av finansielle eiendeler		2 222 401	3 634 395
Annen finanskostnad		1 560	457 587
Sum finanskostnader		2 223 961	4 091 981
Netto finans		-2 053 181	-2 638 401
Ordinært resultat før skattekostnad		-2 999 917	-3 929 028
Skattekostnad på resultat	3		
Ordinært resultat etter skattekostnad		-2 999 917	-3 929 028
Årsresultat	4	-2 999 917	-3 929 028
Årsresultat etter minoritetsinteresser		-2 999 917	-3 929 028
Totalresultat		-2 999 917	-3 929 028
Overføringer og disponeringer			
Avsatt til fond for vurderingsforskjeller	4		
Overført fra fond for vurderingsforskjeller	4		



Resultatregnskap

Beløp i: NOK	Note	2023	2022
Ordinært utbytte	4		
Konsernbidrag	4		
Avgitt konsernbidrag	4		
Udekket tap	4, 4	-2 999 917	-2 448 949
Avsatt til annen egenkapital	4		
Overført fra annen egenkapital	4		-1 480 080
Sum overføringer og disponeringer		-2 999 917	-3 929 028



Balanse

Beløp i: NOK	Note	2023	2022
BALANSE - EIENDELER			
Anleggsmidler			
Immaterielle eiendeler			
Utsatt skattefordel	3		
Finansielle anleggsmidler			
Investering i datterselskap	5		
Investering i annet foretak i samme konsern	5		
Investeringer i tilknyttet selskap	5		
Lån til tilknyttet selskap og felles kontrollert virksomhet	5		
Investeringer i aksjer og andeler	6, 7	13 829 346	15 801 841
Obligasjoner	6		
Andre langsiktige fordringer	8	1 888 895	1 985 992
Sum finansielle anleggsmidler		15 718 241	17 787 832
Sum anleggsmidler		15 718 241	17 787 832
Omløpsmidler			
Varer			
Fordringer			
Kundefordringer	8	7 875	206 250
Andre kortsiktige fordringer	8	342 215	281 079
Sum fordringer		350 090	487 329
Investeringer			
Aksjer og andeler i foretak i samme konsern	5, 6		
Markedsbaserte aksjer	6		
Markedsbaserte obligasjoner	6		
Andre markedsbaserte finansielle instrumenter	6		
Andre finansielle instrumenter	6		
Bankinnskudd, kontanter og lignende			
Bankinnskudd, kontanter o.l.	9	620 694	1 296 409
Sum bankinnskudd, kontanter og lignende		620 694	1 296 409



Balanse

Beløp i: NOK	Note	2023	2022
Sum omløpsmidler		970 784	1 783 738
SUM EIENDELER		16 689 025	19 571 570

BALANSE - EGENKAPITAL OG GJELD

Egenkapital

Innskutt egenkapital

Aksjekapital	4, 10	363 000	363 000
Beholdning av egne aksjer	4, 11	-12 100	-12 100
Overkurs	4	18 680 209	18 680 209
Annen innskutt egenkapital	4	1 474 020	1 474 020
Sum innskutt egenkapital		20 505 129	20 505 129

Opptjent egenkapital

Fond for vurderingsforskjeller	4		
Annen egenkapital	4		
Udekket tap	4	5 448 866	2 448 949
Sum opptjent egenkapital		-5 448 866	-2 448 949

Sum egenkapital

15 056 263 **18 056 180**

Gjeld

Langsiktig gjeld

Utsatt skatt	3		
Andre avsetninger for forpliktelser		50 000	50 000
Sum avsetninger for forpliktelser		50 000	50 000

Annen langsiktig gjeld

Konvertible lån	7, 12		
Obligasjonslån	7, 12		
Gjeld til kredittinstitusjoner	7, 12		
Øvrig langsiktig gjeld	7, 12	1 100 000	1 100 000
Sum annen langsiktig gjeld		1 100 000	1 100 000

Sum langsiktig gjeld

1 150 000 **1 150 000**

Kortsiktig gjeld



Balanse

Beløp i: NOK	Note	2023	2022
Gjeld til kredittinstitusjoner	7		
Leverandørgjeld			-88
Betalbar skatt	3		
Skyldig offentlige avgifter		194 369	155 408
Annen kortsiktig gjeld		288 393	210 069
Sum kortsiktig gjeld		482 762	365 390
Sum gjeld		1 632 762	1 515 390
SUM EGENKAPITAL OG GJELD		16 689 025	19 571 570
POSTER UTENOM BALANSEN			
Garantistillelser	12		
Pantstillelser	12		



Brønnøysundregistrene

ÅRSREGNSKAP FOR REGNSKAPSÅRET 2023 - GENERELL INFORMASJON

Journalnummer: 2024 682320

Enheten

Organisasjonsnummer: 984 829 906
Organisasjonsform: Aksjeselskap
Foretaksnavn: LEIV EIRIKSSON NYSKAPING AS
Forretningsadresse: Pirsenteret
Havnegata 9
7010 TRONDHEIM

Regnskapsår

Årsregnskapets periode: 01.01.2023 - 31.12.2023

Konsern

Mørselskap i konsern: Ja
Konsernregnskap lagt ved: Nei

Regnskapsregler

Regler for små foretak benyttet: Ja
Benyttet ved utarbeidelsen av
årsregnskapet til selskapet: Regnskapslovens alminnelige regler

Årsregnskapet fastsatt av kompetent organ

Bekreftet av representant for selskapet: Jan Erik Foss
Dato for fastsettelse av årsregnskapet: 15.05.2024

Grunnlag for avgivelse

År 2023: Årsregnskap er elektronisk innlevert.
År 2022: Tall er hentet fra elektronisk innlevert årsregnskap fra 2023.

Det er ikke krav til at årsregnskapet m.v. som sendes til Regnskapsregisteret er undertegnet. Kontrollen på at dette er utført ligger hos revisor/enhetens øverste organ. Sikkerheten ivaretas ved at innsender har rolle/rettighet for innsending av årsregnskapet via Altinn, og ved at det bekreftes at årsregnskapet er fastsatt av kompetent organ.

Brønnøysundregistrene, 29.07.2024



Organisasjonsnr: 984 829 906
LEIV EIRIKSSON NYSKAPING AS

RESULTATREGNSKAP

Beløp i: NOK	Note	2023	2022
RESULTATREGNSKAP			
Inntekter			
Salgsinntekt		1 294 299	986 394
Sum inntekter		1 294 299	986 394
Kostnader			
Lønnskostnad	2	1 931 717	1 813 507
Annen driftskostnad	2	309 318	463 515
Sum kostnader		2 241 035	2 277 022
Driftsresultat		-946 736	-1 290 628
Finansinntekter og finanskostnader			
Annen renteinntekt		160 955	131 360
Annen finansinntekt		9 825	1 322 221
Sum finansinntekter		170 780	1 453 581
Nedskrivning av finansielle eiendeler			
Annen finanskostnad		2 222 401	3 634 395
		1 560	457 587
Sum finanskostnader		2 223 961	4 091 981
Netto finans		-2 053 181	-2 638 401
Ordinært resultat før skattekostnad			
Skattekostnad på resultat	3	-2 999 917	-3 929 028
Ordinært resultat etter skattekostnad		-2 999 917	-3 929 028
Årsresultat	4	-2 999 917	-3 929 028
Årsresultat etter minoritetsinteresser		-2 999 917	-3 929 028
Totalresultat		-2 999 917	-3 929 028
Overføringer og disponeringer			
Avsatt til fond for vurderingsforskjeller	4		
Overført fra fond for vurderingsforskjeller	4		
Ordinært utbytte	4		
Konsernbidrag	4		
Avgitt konsernbidrag	4		
Udekket tap	4, 4	-2 999 917	-2 448 949
Avsatt til annen egenkapital	4		



Overført fra annen egenkapital	4		-1 480 080
Sum overføringer og disponeringer		-2 999 917	-3 929 028



Organisasjonsnr: 984 829 906
LEIV EIRIKSSON NYSKAPING AS

BALANSE

Beløp i: NOK	Note	2023	2022
BALANSE - EIENDELER			
Anleggsmidler			
Immaterielle eiendeler			
Utsatt skattefordel	3		
Finansielle anleggsmidler			
Investering i datterselskap	5		
Investering i annet foretak i samme konsern	5		
Investeringer i tilknyttet selskap	5		
Lån til tilknyttet selskap og felles kontrollert virksomhet	5		
Investeringer i aksjer og andeler	6, 7	13 829 346	15 801 841
Obligasjoner	6		
Andre langsiktige fordringer	8	1 888 895	1 985 992
Sum finansielle anleggsmidler		15 718 241	17 787 832
Sum anleggsmidler		15 718 241	17 787 832
Omløpsmidler			
Varer			
Fordringer			
Kundefordringer	8	7 875	206 250
Andre kortsiktige fordringer	8	342 215	281 079
Sum fordringer		350 090	487 329
Investeringer			
Aksjer og andeler i foretak i samme konsern	5, 6		
Markedsbaserte aksjer	6		
Markedsbaserte obligasjoner	6		
Andre markedsbaserte finansielle instrumenter	6		
Andre finansielle instrumenter	6		
Bankinnskudd, kontanter og lignende			
Bankinnskudd, kontanter o. l.	9	620 694	1 296 409
Sum bankinnskudd, kontanter og lignende		620 694	1 296 409



Sum omløpsmidler		970 784	1 783 738
SUM EIENDELER		16 689 025	19 571 570
BALANSE - EGENKAPITAL OG GJELD			
Egenkapital			
Innskutt egenkapital			
Aksjekapital	4, 10	363 000	363 000
Beholdning av egne aksjer	4, 11	-12 100	-12 100
Overkurs	4	18 680 209	18 680 209
Annen innskutt egenkapital	4	1 474 020	1 474 020
Sum innskutt egenkapital		20 505 129	20 505 129
Opptjent egenkapital			
Fond for vurderingsforskjeller	4		
Annen egenkapital	4		
Udekket tap	4	5 448 866	2 448 949
Sum opptjent egenkapital		-5 448 866	-2 448 949
Sum egenkapital		15 056 263	18 056 180
Gjeld			
Langsiktig gjeld			
Utsatt skatt	3		
Andre avsetninger for forpliktelses		50 000	50 000
Sum avsetninger for forpliktelses		50 000	50 000
Annen langsiktig gjeld			
Konvertible lån	7, 12		
Obligasjonslån	7, 12		
Gjeld til kredittinstitusjoner	7, 12		
Øvrig langsiktig gjeld	7, 12	1 100 000	1 100 000
Sum annen langsiktig gjeld		1 100 000	1 100 000
Sum langsiktig gjeld		1 150 000	1 150 000
Kortsiktig gjeld			
Gjeld til kredittinstitusjoner	7		
Leverandørgjeld			-88
Betalbar skatt	3		
Skyldig offentlige avgifter		194 369	155 408
Annen kortsiktig gjeld		288 393	210 069
Sum kortsiktig gjeld		482 762	365 390
Sum gjeld		1 632 762	1 515 390
SUM EGENKAPITAL OG GJELD		16 689 025	19 571 570
POSTER UTENOM BALANSEN			
Garantistillelser	12		



Pantstillelser

12



Organisasjonsnr: 984 829 906
LEIV EIRIKSSON NYSKAPING AS

NOTEOPPLYSNINGER - SELSKAP - alle poster oppgitt i hele tall

Note

1

Antall årsverk i regnskapsåret

1.00

Sum Beløp

Balanseført verdi 31.12. Varige driftsmidler Immaterielle eiend.

Konsernregnskap

Morselskapet sitt navn

Forretningskontor for morselskapet

Begrunnelse for at datterselskap er utelatt fra konsolideringen

Samlet beløp - tilknyttet selskap Årets Fjorårets

Samlet beløp - foretak i samme konsern Årets Fjorårets

Samlet beløp - foretak i samme konsern Årets Fjorårets

Samlet beløp - felles kontrollert virksomhet Årets Fjorårets

Pantstillelse Beløp

Beholdning av egne aksjer Antall Pålydende Andel av aksjek.



Deloitte.

Deloitte AS
Dyre Halses gate 1A
NO-7042 Trondheim
Norway

+47 73 87 69 00
www.deloitte.no

Til generalforsamlingen i Leiv Eiriksson Nyskaping AS

UAVHENGIG REVISORS BERETNING

Konklusjon

Vi har revidert årsregnskapet for Leiv Eiriksson Nyskaping AS som består av balanse per 31. desember 2023, resultatregnskap for regnskapsåret avsluttet per denne datoen og noter til årsregnskapet, herunder et sammendrag av viktige regnskapsprinsipper.

Etter vår mening

- oppfyller årsregnskapet gjeldende lovkrav, og
- gir årsregnskapet et rettviseende bilde av selskapets finansielle stilling per 31. desember 2023 og av dets resultater for regnskapsåret avsluttet per denne datoen i samsvar med regnskapslovens regler og god regnskapsskikk i Norge.

Grunnlag for konklusjonen

Vi har gjennomført revisjonen i samsvar med International Standards on Auditing (ISA-ene). Våre oppgaver og plikter i henhold til disse standardene er beskrevet nedenfor under *Revisors oppgaver og plikter ved revisjonen av årsregnskapet*. Vi er uavhengige av selskapet i samsvar med kravene i relevante lover og forskrifter i Norge og International Code of Ethics for Professional Accountants (inkludert internasjonale uavhengighetsstandarder) utstedt av International Ethics Standards Board for Accountants (IESBA-reglene), og vi har overholdt våre øvrige etiske forpliktelser i samsvar med disse kravene. Innhentet revisjonsbevis er etter vår vurdering tilstrekkelig og hensiktsmessig som grunnlag for vår konklusjon.

Ledelsens ansvar for årsregnskapet

Styret og daglig leder (ledelsen) er ansvarlige for å utarbeide årsregnskapet og for at det gir et rettviseende bilde i samsvar med regnskapslovens regler og god regnskapsskikk i Norge. Ledelsen er også ansvarlig for slik internkontroll som den finner nødvendig for å kunne utarbeide et årsregnskap som ikke inneholder vesentlig feilinformasjon, verken som følge av misligheter eller utilsiktede feil.

Ved utarbeidelsen av årsregnskapet må ledelsen ta standpunkt til selskapets evne til fortsatt drift og opplyse om forhold av betydning for fortsatt drift. Forutsetningen om fortsatt drift skal legges til grunn for årsregnskapet så lenge det ikke er sannsynlig at virksomheten vil bli avvirket.

Revisors oppgaver og plikter ved revisjonen av årsregnskapet

Vårt mål er å oppnå betryggende sikkerhet for at årsregnskapet som helhet ikke inneholder vesentlig feilinformasjon, verken som følge av misligheter eller utilsiktede feil, og å avgi en revisjonsberetning som inneholder vår konklusjon. Betryggende sikkerhet er en høy grad av sikkerhet, men ingen garanti for at en revisjon utført i samsvar med ISA-ene, alltid vil avdekke vesentlig feilinformasjon. Feilinformasjon kan oppstå som følge av misligheter eller utilsiktede feil. Feilinformasjon er å anse som vesentlig dersom den enkeltvis eller samlet med rimelighet kan forventes å påvirke de økonomiske beslutningene som brukerne foretar på grunnlag av årsregnskapet.

Som del av en revisjon i samsvar med ISA-ene, utøver vi profesjonelt skjønn og utviser profesjonell skepsis gjennom hele revisjonen. I tillegg:

- identifiserer og vurderer vi risikoen for vesentlig feilinformasjon i årsregnskapet, enten det skyldes misligheter eller utilsiktede feil. Vi utformer og gjennomfører revisjonshandlinger for å håndtere slike risikoer, og innhenter revisjonsbevis som er tilstrekkelig og hensiktsmessig som grunnlag for vår konklusjon. Risikoen for at vesentlig feilinformasjon som følge av misligheter ikke blir avdekket, er høyere enn for

Deloitte AS and Deloitte Advokatfirma AS are the Norwegian affiliates of Deloitte NSE LLP, a member firm of Deloitte Touche Tohmatsu Limited, a UK private company limited by guarantee ("DTTL"). DTTL and each of its member firms are legally separate and independent entities. DTTL and Deloitte NSE LLP do not provide services to clients. Please see www.deloitte.com/about to learn more about our global network of member firms.

Registrert i Foretaksregisteret
Medlemmer av Den norske Revisorforening
Organisasjonsnummer: 980 211 282

Deloitte Norway conducts business through two legally separate and independent limited liability companies: Deloitte AS, providing audit, consulting, financial advisory and risk management services, and Deloitte Advokatfirma AS, providing tax and legal services.



Deloitte.

Uavhengig revisors beretning
Leiv Eiriksson Nyskaping AS

feilinformasjon som skyldes utilsiktede feil, siden misligheter kan innebære samarbeid, forfalskning, bevisste utelatelser, uriktige fremstillinger eller overstyring av internkontroll.

- opparbeider vi oss en forståelse av intern kontroll som er relevant for revisjonen, for å utforme revisjons handlinger som er hensiktsmessige etter omstendighetene, men ikke for å gi uttrykk for en mening om effektiviteten av selskapets interne kontroll.
- evaluerer vi om de anvendte regnskapsprinsippene er hensiktsmessige og om regnskapsestimaterne og tilhørende noteopplysninger utarbeidet av ledelsen er rimelige.
- konkluderer vi på om ledelsens bruk av fortsatt drift-forutsetningen er hensiktsmessig, og, basert på innhentede revisjonsbevis, hvorvidt det foreligger vesentlig usikkerhet knyttet til hendelser eller forhold som kan skape tvil av betydning om selskapets evne til fortsatt drift. Dersom vi konkluderer med at det eksisterer vesentlig usikkerhet, kreves det at vi i revisjonsberetningen henleder oppmerksomheten på tilleggsopplysningene i årsregnskapet, eller, dersom slike tilleggsopplysninger ikke er tilstrekkelige, at vi modifierer vår konklusjon. Våre konklusjoner er basert på revisjonsbevis innhentet frem til datoen for revisjonsberetningen. Etterfølgende hendelser eller forhold kan imidlertid medføre at selskapet ikke kan fortsette driften.
- evaluerer vi den samlede presentasjonen, strukturen og innholdet i årsregnskapet, inkludert tilleggsopplysningene, og hvorvidt årsregnskapet gir uttrykk for de underliggende transaksjonene og hendelsene på en måte som gir et rettviseende bilde.

Vi kommuniserer med styret blant annet om det planlagte innholdet i og tidspunkt for revisjonsarbeidet og eventuelle vesentlige funn i revisjonen, herunder vesentlige svakheter i intern kontroll som vi avdekker gjennom revisjonen.

Trondheim, 15. mai 2024
Deloitte AS

Mette Estenstad
statsautorisert revisor
(elektronisk signert)



Uavhengig revisors beretning - LEN AS

Name

ESTENSTAD, METTE

Date

2024-05-15

Identification

 bankID ESTENSTAD, METTE



This document contains electronic signatures using EU-compliant PAdES - PDF
Advanced Electronic Signatures (Regulation (EU) No 910/2014 (eIDAS))



Årsregnskap 2023

for

Leiv Eiriksson Nyskaping AS



Resultatregnskap
Leiv Eiriksson Nyskaping AS

Driftsinntekter og driftskostnader	Note	2023	2022
Salgsinntekt		1 294 299	986 394
Sum driftsinntekter		1 294 299	986 394
Lønnskostnad	2	1 931 717	1 813 507
Annen driftskostnad	2	309 318	463 515
Sum driftskostnader		2 241 035	2 277 022
Driftsresultat		-946 736	-1 290 628
Finansinntekter og finanskostnader			
Annen renteinntekt		160 955	131 360
Annen finansinntekt		9 825	1 322 221
Nedskrivning av finansielle eiendeler		2 222 401	3 634 395
Annen finanskostnad		1 560	457 587
Resultat av finansposter		-2 053 181	-2 638 401
Resultat før skattekostnad		-2 999 917	-3 929 028
Resultat		-2 999 917	-3 929 028
Årsresultat	4	-2 999 917	-3 929 028
Overføringer			
Overført til udekket tap	4	2 999 917	2 448 949
Overført fra annen egenkapital	4	0	-1 480 080
Sum overføringer		-2 999 917	-3 929 028



Balanse Leiv Eiriksson Nyskaping AS

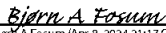
Eiendeler	Note	2023	2022
Finansielle anleggsmidler			
Investeringer i aksjer og andeler	6, 7	13 829 346	15 801 841
Andre langsiktige fordringer	8	1 888 895	1 985 992
Sum finansielle anleggsmidler		15 718 241	17 787 832
Sum anleggsmidler		15 718 241	17 787 832
Omløpsmidler			
Fordringer			
Kundefordringer	8	7 875	206 250
Andre kortsiktige fordringer	8	342 215	281 079
Sum fordringer		350 090	487 329
Bankinnskudd, kontanter o.l.	9	620 694	1 296 409
Sum omløpsmidler		970 784	1 783 738
Sum eiendeler		16 689 025	19 571 570



Balanse Leiv Eiriksson Nyskaping AS

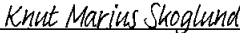
Egenkapital og gjeld	Note	2023	2022
Innskutt egenkapital			
Aksjekapital	4, 10	363 000	363 000
Egne aksjer	4, 11	-12 100	-12 100
Overkurs	4	18 680 209	18 680 209
Annen innskutt egenkapital	4	1 474 020	1 474 020
Sum innskutt egenkapital		20 505 129	20 505 129
Opptjent egenkapital			
Udekket tap	4	-5 448 866	-2 448 949
Sum opptjent egenkapital		-5 448 866	-2 448 949
Sum egenkapital		15 056 263	18 056 180
Gjeld			
Avsetning for forpliktelser			
Andre avsetninger for forpliktelser		50 000	50 000
Sum avsetning for forpliktelser		50 000	50 000
Øvrig langsiktig gjeld	7, 12	1 100 000	1 100 000
Sum annen langsiktig gjeld		1 100 000	1 100 000
Kortsiktig gjeld			
Leverandørgjeld		0	-88
Skyldig offentlige avgifter		194 369	155 408
Annen kortsiktig gjeld		288 393	210 069
Sum kortsiktig gjeld		482 762	365 390
Sum gjeld		1 632 762	1 515 390
Sum egenkapital og gjeld		16 689 025	19 571 570

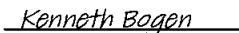
Trondheim,
Styret i Leiv Eiriksson Nyskaping AS



Bjørn A Fossum (Apr 8, 2024 21:17 GMT+2)
Bjørn Anders Fossum
styremedlem


Reidar Olaf Stokke
styremedlem


Hans Olav Torsen
styreleder


Knut Marius Skoglund (Apr 5, 2024 15:07 GMT+2)
Knut Marius Skoglund
styremedlem


Kenneth Bogen (May 13, 2024 06:38 GMT+2)
Kenneth Andre Getz Bogen
styremedlem


Hildegunn Tryggestad
styremedlem


Jan Erik Foss
daglig leder



Note 1 Regnskapsprinsipper

Årsregnskapet er utarbeidet i samsvar med regnskapsloven av 1998 og god regnskapsskikk for små foretak i Norge.

Inntekter

Inntekt regnskapsføres når den er opptjent, altså når krav på vederlag oppstår. Dette skjer når tjenesten ytes, i takt med at arbeidet utføres. Inntektene regnskapsføres med verdien av vederlaget på transaksjonstidspunktet.

Kostnader

Kostnader regnskapsføres som hovedregel i samme periode som tilhørende inntekt. I de tilfeller det ikke er en klar sammenheng mellom utgifter og inntekter fastsettes fordelingen etter skjønnsmessige kriterier. Øvrige unntak fra sammenstillingsprinsippet er angitt der det er aktuelt.

Skatter

Skattekostnaden sammenstilles med regnskapsmessig resultat før skatt. Skatt knyttet til egenkapitaltransaksjoner, for eksempel konsernbidrag, føres mot egenkapitalen.

Skattekostnaden består av betalbar skatt (skatt på årets direkte skattepliktige inntekt) og endring i netto utsatt skatt. Skattekostnaden fordeles på ordinært resultat og virkning av prinsippendring og korrigerings av feil i henhold til skattegrunnlaget. Selskapet bokfører ikke utsatt skattefordel.

Hovedregel for vurdering og klassifisering av eiendeler og gjeld

Eiendeler bestemt til varig eie eller bruk er klassifisert som anleggsmidler. Andre eiendeler er klassifisert som omløpsmidler. Fordringer som skal tilbakebetales innen et år er klassifisert som omløpsmidler. Ved klassifisering av kortsiktig og langsiktig gjeld er tilsvarende kriterier lagt til grunn.

Omløpsmidler vurderes til laveste av anskaffelseskost og virkelig verdi.

Anleggsmidler vurderes til anskaffelseskost, men nedskrives til gjenvinnbart beløp dersom dette er lavere enn bokført verdi, og verdifallet forventes ikke å være forbigående. Anleggsmidler med begrenset økonomisk levetid avskrives planmessig.

Aksjer og andeler i tilknyttet selskap og datterselskap

Investeringer i datterselskaper vurderes etter kostmetoden. Investeringene blir nedskrevet til virkelig verdi dersom verdifallet ikke er forbigående og det må anses nødvendig etter god regnskapsskikk. Mottatt utbytte og konsernbidrag fra datterselskapene er inntektsført som annen finansinntekt. Tilsvarende gjelder for investeringer i tilknyttede selskaper

Andre aksjer og andeler klassifisert som anleggsmidler

Aksjer og investeringer i ansvarlige selskaper og kommandittselskaper hvor selskapet ikke har betydelig innflytelse, er vurdert etter kostmetoden. Investeringene nedskrives til virkelig verdi ved verdifall som forventes ikke å være forbigående. Mottatt utbytte fra selskapene inntektsføres som annen finansinntekt.

Finansielle instrumenter og varederivater

Finansielle instrumenter, herunder aksjer og obligasjoner, som

- er klassifisert som omløpsmidler,
 - inngår i en handelsportefølje med henblikk på videresalg,
 - omsettes på børs, autorisert markedsplass eller tilsvarende regulert marked i utlandet, og
 - har god eierspredning og likviditet
- er vurdert til virkelig verdi på balansedagen. Andre investeringer er vurdert til laveste av gjennomsnittlig anskaffelseskost og virkelig verdi på balansedagen.

Fordringer

Kundefordringer og andre fordringer er oppført til pålydende etter fradrag for avsetning til forventet tap. Avsetning til tap gjøres på grunnlag av en individuell vurdering av de enkelte fordringer.

Bankinnskudd, kontanter og lignende

Bankinnskudd, kontanter ol. inkluderer kontanter, bankinnskudd og andre betalingsmidler med forfallsdato som er kortere enn tre måneder fra anskaffelse.

Pensjoner

Selskapet har en innskuddsplan og betaler innskudd til et forsikringsselskap. Selskapet har ingen ytterligere betalingsforpliktelse etter at innskuddene er betalt. Innskuddene regnskapsføres som lønnskostnad. Eventuelle forskuddsbetalte innskudd balanseføres som eiendel (pensjonsmidler) inntil midler fra innskuddsfondet anvendes til å dekke periodens ordinære innskudd.



Note 2 Lønnskostnader og ytelser, godtgjørelser til daglig leder, styret og revisor

Lønnskostnader	2023	2022
Lønninger	1 484 079	1 323 302
Arbeidsgiveravgift	270 518	322 187
Pensjonskostnader	176 024	167 709
Andre ytelser	1 096	310
Sum	1 931 717	1 813 507

Selskapet har i 2023 sysselsatt 1 årsverk.



Note 3 Skatt

Årets skattekostnad	2023	2022
Resultatført skatt på ordinært resultat:		
Betalbar skatt	0	0
Endring i utsatt skatt	0	0
Skattekostnad ordinært resultat	0	0
Skattepliktig inntekt:		
Resultat før skatt	-2 999 917	-3 929 028
Permanente forskjeller	2 218 690	2 805 453
Endring i midlertidige forskjeller	87 527	39 630
Skattepliktig inntekt	-693 700	-1 083 946
Betalbar skatt i balansen:		
Betalbar skatt på årets resultat	0	0
Sum betalbar skatt i balansen	0	0

Skatteeffekten av midlertidige forskjeller og underskudd til fremføring som har gitt opphav til utsatt skatt og utsatte skattefordeler, spesifisert på typer av midlertidige forskjeller

	2023	2022	Endring
Varige driftsmidler	-12 394	-29 831	-17 437
Fordringer	3 246	112 257	109 012
Avsetninger mv	-56 067	-60 115	-4 048
Sum	-65 216	22 311	87 527
Akkumulert fremførbart underskudd	-31 141 325	-30 447 624	693 700
Inngår ikke i beregningen av utsatt skatt	31 206 540	30 425 313	-781 227
Utsatt skattefordel (22 %)	0	0	0

I henhold til God regnskapsskikk for små foretak balanseføres ikke utsatt skattefordel.

Note 4 Egenkapital

	Aksjekapital	Egne aksjer	Overkurs	Annen egenkapital	Innskutt egenkapital	Annen egenkapital/u dekket tap	Sum egenkapital
Pr 01.01.2023	363 000	-12 100	18 680 209	1 474 020	-2 448 949		18 056 180
Årets resultat					-2 999 917		-2 999 917
Pr 31.12.2023	363 000	-12 100	18 680 209	1 474 020	-5 448 866		15 056 263

Note 5 Datterselskap, tilknyttet selskap m.v.

Firma	Forretningskontor	Eierandel	Stemmeandel
Advanced Biopolymers AS	Trondheim	99,3%	99,3%
Firma	Egenkapital i følge siste årsregnskap	Årsresultat i følge siste årsregnskap	
Advanced Biopolymers AS		0	-1

*Siste avlagte årsregnskap er for 2022



Note 6 Finansielle instrumenter

Anleggsmidler

	Eierandel	Ansk. kost	Balansført verdi
Ocean Energy AS	6,10%	595 875	1
Hoopla AS	14,60%	1 782 105	1 782 105
Betala AS	14,6%	763 759	763 759
More Innovation AS	50,00%	700 000	700 000
Aristeia AS	20,10%	164 533	164 333
Thule Marine AS	0,73%	300 128	300 128
Givn Holding	12,30%	406 868	406 868
Comex AS	17,21%	255 174	255 174
Fieldbud International AS	20,40%	1 444 105	870 769
Coegin AB	0,02%	4 010 193	10 000
Vectron Biosolution AS	20,5%	6 243 931	6 243 932
BubliTech AS	1,50%	562 026	562 026
Hydrigo AS	5,17%	300 000	51 700
FiiZK Topoco AS	1,3%	6 381 798	1 718 550
Sum		23 910 495	13 829 345

Note 7 Øvrig langsiktig gjeld

Gjeld som forfaller mer enn fem år etter regnskapsårets slutt:	2023	2022
Gjeld til kredittinstitusjoner	1 100 000	1 100 000
Sum annen langsiktig gjeld	1 100 000	1 100 000

Lån fra aksjonærer på 1 100 000.- er gitt med sikkerhet i 39 412 preferanse A-aksjer i Vectron Biosolutions AS

Note 8 Fordringer med forfall senere enn ett år

Fordringer med forfall senere enn ett år	2023	2022
Andre fordringer	1 888 895	1 985 992
Sum	1 888 895	1 985 992

Note 9 Bankinnskudd

Innestående midler på skattetrekkskonto (bundne midler) er på kr. 86 906.

Note 10 Aksjekapital, aksjonærer m.v.

Oversikt over de største aksjonærene pr. 31.12.2023:

Aksjer	Eierandel	Stemmeandel
Greenway AS	267 237	17,8 %
Pir Management AS	236 688	15,8 %
SIVA	189 749	12,6 %
Danske Bank AS	141 477	9,4 %
Trondheim Havn	79 349	5,3 %
BAF Holding AS	68 450	4,6 %
SpareBank 1 SMN Invest AS	62 500	4,2 %
Predichem AS	62 500	4,2 %
Stimuli AS	62 500	4,2 %
Hering AS	51 261	3,4 %
Aneo Renewables Holding AS	50 000	3,3 %
NTNU	40 000	2,7 %
Trøndelag Fylkeskommune	29 938	2,0 %
Sparebank1 Midt-Norge	14 969	1,0 %



Equinor Ventures AS	14 969	1,0 %	1,0 %
Telenor Communication II AS	14 969	1,0 %	1,0 %
Trondheim kommune	14 969	1,0 %	1,0 %
DnB Livsforsikring ASA	14 969	1,0 %	1,0 %
Kongsberggruppen ASA	9 919	0,7 %	0,7 %
Q-Free ASA	9 919	0,7 %	0,7 %
Marintek AS	3 969	0,3 %	0,3 %
Stiftelsen Den Nordenfjeldske Handelshøyskole	3 969	0,3 %	0,3 %
Steinkjer kommune	3 744	0,2 %	0,3 %
Stratum Reservoir AS	1 985	0,1 %	0,1 %
Sum utestående aksjer	1 449 999	96,7 %	100 %
Egne aksjer	50 000	3,3 %	0 %
Totalt antall aksjer	1 499 999	100 %	100 %

Note 11 Egne aksjer

Utvikling i selskapets egne aksjer	Antall	Pålydende pr. aksje	Sum	Andel av aksjekapital
Beholdning pr. 1.1.2023	50 000	0,24	12 100	3,3 %
Beholdning pr. 31.12.2023	50 000	0,24	12 100	3,3 %

Note 12 Pantstillelser og garantier

Selskapet har inngått avtale om selvskyldnerkausjon med Sparebank 1 SMN på vegne av Hoopla AS for et lån på 759 tnok. Selskapet har ansvar for renter og omkostninger ved mislighold.





Leiv Eiriksson Nyskaping AS Årsregnskap 2023

Final Audit Report

2024-05-13

Created:	2024-04-05
By:	Jan Erik Foss (jan.erik.fozz@gmail.com)
Status:	Signed
Transaction ID:	CBJCHBCAABAAx4WHrIGmUEuQG5RxTEXCcWTorSBSJCKa


"Leiv Eiriksson Nyskaping AS Årsregnskap 2023" History

- Document created by Jan Erik Foss (jan.erik.fozz@gmail.com)
2024-04-05 - 12:06:47 PM GMT- IP address: 217.144.72.129
- Document emailed to knsk@danskebank.no for signature
2024-04-05 - 12:08:51 PM GMT
- Email viewed by knsk@danskebank.no
2024-04-05 - 12:09:45 PM GMT- IP address: 52.20.238.114
- Signer knsk@danskebank.no entered name at signing as Knut Marius Skoglund
2024-04-05 - 1:07:08 PM GMT- IP address: 165.225.194.100
- Document e-signed by Knut Marius Skoglund (knsk@danskebank.no)
Signature Date: 2024-04-05 - 1:07:10 PM GMT - Time Source: server- IP address: 165.225.194.100
- Document emailed to baf@bafh.no for signature
2024-04-05 - 1:07:11 PM GMT
- Email viewed by baf@bafh.no
2024-04-05 - 1:07:23 PM GMT- IP address: 66.249.87.162
- Signer baf@bafh.no entered name at signing as Bjørn A Fosum
2024-04-08 - 7:17:31 PM GMT- IP address: 185.215.1.13
- Document e-signed by Bjørn A Fosum (baf@bafh.no)
Signature Date: 2024-04-08 - 7:17:33 PM GMT - Time Source: server- IP address: 185.215.1.13
- Document emailed to kenneth.bogen@greenway.no for signature
2024-04-08 - 7:17:35 PM GMT
- Email viewed by kenneth.bogen@greenway.no
2024-05-13 - 4:37:33 AM GMT- IP address: 195.1.80.181




Adobe Acrobat Sign



 Signer kenneth.bogen@greenway.no entered name at signing as Kenneth Bogen

2024-05-13 - 4:38:14 AM GMT- IP address: 195.1.80.181

 Document e-signed by Kenneth Bogen (kenneth.bogen@greenway.no)

Signature Date: 2024-05-13 - 4:38:16 AM GMT - Time Source: server- IP address: 195.1.80.181

 Agreement completed.

2024-05-13 - 4:38:16 AM GMT



Adobe Acrobat Sign