



ÅRSREGNSKAPET FOR REGNSKAPSÅRET 2019 - GENERELL INFORMASJON

Enheten

Organisasjonsnummer: 991 659 900
Organisasjonsform: Aksjeselskap
Foretaksnavn: E6-PORTEN AS
Forretningsadresse: 7232 LUNDAMO

Regnskapsår

Årsregnskapets periode: 01.01.2019 - 31.12.2019

Konsern

Morselskap i konsern: Nei

Regnskapsregler

Regler for små foretak benyttet: Ja
Benyttet ved utarbeidelsen av årsregnskapet til selskapet: Regnskapslovens alminnelige regler

Årsregnskapet fastsatt av kompetent organ

Bekreftet av representant for selskapet: Camilla Gundersen
Dato for fastsettelse av årsregnskapet: 03.06.2020

Grunnlag for avgivelse

År 2019: Årsregnskapet er elektronisk innlevert
År 2018: Tall er hentet fra elektronisk innlevert årsregnskap fra 2019

Det er ikke krav til at årsregnskapet m.v. som sendes til Regnskapsregisteret er undertegnet. Kontrollen på at dette er utført ligger hos revisor/enhetens øverste organ. Sikkerheten ivaretas ved at innsender har rolle/rettighet for innsending av årsregnskapet via Altinn, og ved at det bekreftes at årsregnskapet er fastsatt av kompetent organ.

Brønnøysundregistrene, 26.08.2021



Resultatregnskap

Beløp i: NOK	Note	2019	2018
RESULTATREGNSKAP			
Inntekter			
Sum inntekter		0	0
Kostnader			
Avskrivning på varige driftsmidler	1	29 474	29 474
Annen driftskostnad	2	49 558	56 883
Sum kostnader		79 032	86 357
Driftsresultat		-79 032	-86 357
Finansinntekter og finanskostnader			
Annen renteinntekt		3	
Sum finansinntekter		3	
Annen rentekostnad		46 470	77 642
Sum finanskostnader		46 470	77 642
Netto finans		-46 467	-77 642
Ordinært resultat før skattekostnad		-125 498	-163 999
Skattekostnad på ordinært resultat	5	-27 610	-25 964
Ordinært resultat etter skattekostnad		-97 888	-138 035
Årsresultat		-97 888	-138 035
Årsresultat etter minoritetsinteresser		-97 888	-138 035
Overføringer og disponeringer			
Overføringer annen egenkapital	3	-97 888	-138 035
Sum overføringer og disponeringer		-97 888	-138 035



Balanse

Beløp i: NOK	Note	2019	2018
BALANSE - EIENDELER			
Anleggsmidler			
Immaterielle eiendeler			
Utsatt skattefordel	5	286 250	258 640
Sum immaterielle eiendeler		286 250	258 640
Varige driftsmidler			
Tomter, bygninger og annen fast eiendom	1,4	1 520 239	1 549 713
Sum varige driftsmidler		1 520 239	1 549 713
Sum anleggsmidler		1 806 489	1 808 353
Omløpsmidler			
Varer			
Fordringer			
Andre kortsiktige fordringer			3 631
Konsernfordringer	6	602 647	602 647
Sum fordringer		602 647	606 278
Bankinnskudd, kontanter og lignende			
Bankinnskudd, kontanter o.l.		3 725	91
Sum bankinnskudd, kontanter og lignende		3 725	91
Sum omløpsmidler		606 372	606 369
SUM EIENDELER		2 412 861	2 414 722
BALANSE - EGENKAPITAL OG GJELD			
Egenkapital			
Innskutt egenkapital			
Aksjekapital	3,8	100 000	100 000
Overkurs	3	4 800	4 800
Sum innskutt egenkapital		104 800	104 800



Balanse

Beløp i: NOK	Note	2019	2018
Opptjent egenkapital			
Annen egenkapital	3	281 821	379 709
Sum opptjent egenkapital		281 821	379 709
Sum egenkapital		386 621	484 509
Gjeld			
Langsiktig gjeld			
Annen langsiktig gjeld			
Annen langsiktig gjeld	4,7	2 008 573	1 912 545
Sum annen langsiktig gjeld		2 008 573	1 912 545
Sum langsiktig gjeld		2 008 573	1 912 545
Kortsiktig gjeld			
Annen kortsiktig gjeld		17 667	17 667
Sum kortsiktig gjeld		17 667	17 667
Sum gjeld		2 026 240	1 930 212
SUM EGENKAPITAL OG GJELD		2 412 861	2 414 722



**Årsregnskap 2019
for
E6-Porten AS**

Foretaksnummer 991659900



Utarbeidet av:
Accountor AS
Autorisert regnskapsførerselskap
3. etg. Innspurten 1A
0663 OSLO



E6-Porten AS

Resultatregnskap

	Note	2019	2018
DRIFTSINNEKTER OG DRIFTSKOSTNADER			
Driftsinntekter			
Sum driftsinntekter		0	0
Driftskostnader			
Avskrivning på varige driftsmidler	1	29 474	29 474
Annen driftskostnad	2	49 558	56 883
Sum driftskostnader		79 032	86 357
DRIFTSRESULTAT		(79 032)	(86 357)
FINANSINNEKTER OG FINANSKOSTNADER			
Finansinntekter			
Annen renteinntekt		3	0
Sum finansinntekter		3	0
Finanskostnader			
Annen rentekostnad		46 470	77 642
Sum finanskostnader		46 470	77 642
NETTO FINANSPOSTER		(46 467)	(77 642)
ORDINÆRT RES. FØR SKATTEKOSTNAD		(125 499)	(163 999)
Skattekostnad på ordinært resultat	5	(27 610)	(25 964)
ORDINÆRT RESULTAT		(97 889)	(138 035)
ÅRSRESULTAT		(97 889)	(138 035)
OVERF. OG DISPONERINGER			
Overføringer annen egenkapital	3	(97 889)	(138 035)
SUM OVERF. OG DISP.		(97 889)	(138 035)

Årsregnskap for E6-Porten AS

Organisasjonsnr. 991659900



E6-Porten AS

Balanse pr. 31.12.2019

	Note	31.12.2019	31.12.2018
EIENDELER			
ANLEGGSMIDLER			
Immaterielle eiendeler			
Utsatt skattefordel	5	286 250	258 640
Sum immaterielle eiendeler		286 250	258 640
Varige driftsmidler			
Tomter, bygninger og annen fast eiendom	1,4	1 520 239	1 549 713
SUM ANLEGGSMIDLER		1 806 489	1 808 353
OMLØPSMIDLER			
Fordringer			
Fordringer på konsernselskap	6	602 647	602 647
Andre kortsiktige fordringer		0	3 631
Sum fordringer		602 647	606 278
Bankinnskudd, kontanter o.l.		3 725	91
SUM OMLØPSMIDLER		606 372	606 369
SUM EIENDELER		2 412 861	2 414 722
EGENKAPITAL OG GJELD			
EGENKAPITAL			
Innskutt egenkapital			
Aksjekapital	3,8	100 000	100 000
Overkurs	3	4 800	4 800
Sum innskutt egenkapital		104 800	104 800
Opptjent egenkapital			
Annen egenkapital	3	281 821	379 709
Sum opptjent egenkapital		281 821	379 709
SUM EGENKAPITAL		386 621	484 509
GJELD			
LANGSIKTIG GJELD			
Annen langsiktig gjeld	4,7	2 008 573	1 912 545
SUM LANGSIKTIG GJELD		2 008 573	1 912 545
KORTSIKTIG GJELD			
Annen kortsiktig gjeld		17 667	17 667
SUM KORTSIKTIG GJELD		17 667	17 667
SUM GJELD		2 026 240	1 930 212
SUM EGENKAPITAL OG GJELD		2 412 861	2 414 722

LUNDAMO, 04.05.2020

Grete Irene Folven
Daglig leder/styreleder



E6-Porten AS

Noter 2019

Regnskapsprinsipper:

Årsregnskapet er satt opp i samsvar med regnskapsloven og god regnskapsskikk for små foretak.

Omløpsmidler og kortsiktig gjeld

Omløpsmidler og kortsiktig gjeld omfatter normalt poster som forfaller til betaling innen ett år etter siste dag i regnskapsåret, samt poster som knytter seg til varekretsløpet. Omløpsmidler vurderes til laveste verdi av anskaffelseskost og antatt virkelig verdi (Laveste verdis prinsipp).

Anleggsmidler og langsiktig gjeld

Anleggsmidler omfatter eiendeler bestemt til varig eie og bruk for virksomheten. Anleggsmidler er vurdert til anskaffelseskost. Varige driftsmidler føres opp i balansen og avskrives over driftsmidlets forventede økonomiske levetid. Varige driftsmidler nedskrives til virkelig verdi ved verdifall som forventes ikke å være av forbigående art. Nedskrivninger blir reversert når grunnlaget for nedskrivningen ikke lenger finnes å være til stede

Fordringer

Kundefordringer føres opp i balansen til pålydende etter fradrag for avsetning til påregnelig tap. Avsetning til påregnelig tap gjøres på grunnlag av en individuell vurdering av de enkelte fordringene. I tillegg gjøres det for øvrige kundefordringer en uspesifisert avsetning for å dekke antatt tap.

Andre fordringer er også gjenstand for en tilsvarende vurdering.

Skatt

Skattekostnaden i resultatregnskapet omfatter periodens betalbare skatt som blir utlignet og forfaller til betaling i neste regnskapsår i tillegg til endring i utsatt skatt. Utsatt skatt er beregnet med skattesatsen ved utgangen av regnskapsåret (22 %) på grunnlag av skattereduserende og skatteøkende midlertidige forskjeller som eksisterer mellom regnskapsmessige og skattemessige verdier. I beregningen er det også medtatt skattemessig framførbart underskudd ved regnskapsårets utgang. Skatteøkende og skattereduserende midlertidige forskjeller som reverserer eller kan reversere i samme periode er utlignet og nettoført.



E6-Porten AS

Noter 2019

Note 1 - Avskrivning på varige driftsmidler

Avskrivningstablå

	Tomter, bygninger og annen fast eiendom
Anskaffelseskost pr. 1/1	1 833 017
Anskaffelseskost pr. 31/12	1 833 017
Akk. av/nedskr. pr 1/1	283 304
+ Ordinære avskrivninger	29 474
Akk. av/nedskr. pr. 31/12	312 778
Balansført verdi pr 31/12	1 520 239
Prosentstøt for ord. avskr.	1-2

Note 2 - Annen driftskostnad

Selskapet har ingen ansatte pr. 31.12, og faller derfor utenfor plikten til å inneha obligatorisk pensjonsforsikring.

Det er ikke utbetalt noen form for godtgjørelse til selskapets ledelse eller styre. Selskapet har gjort fravalg av revisor .

Note 3 - Annen innskutt egenkapital

	Aksjekapital / selskapskapital	Overkurs	Annen egenkapital	Sum egenkapital
Pr 1.1.	100 000	4 800	379 709	484 509
-Til årets resultat			-97 888	-97 888
Pr 31.12.	100 000	4 800	281 821	386 621

Note 4 - Tomter, bygninger og annen fast eiendom

For selskapets gjeld er det stillet sikkerhet i fast eiendom, driftstilbehør og fordringer. Eiendom overtatt ved fusjon i 2009 er stillet som sikkerhet for gjeld til Curo AS, bokført med kr. 1 124 971



E6-Porten AS

Noter 2019

Note 5 - Skattekostnad på ordinært resultat

Spesifikasjon av årets skattekostnad:	2019
Beregnet skatt av årets resultat	0
= Sum betalbar skatt	0
+ endring i utsatt skattefordel	-27 610
= Ordinær skattekostnad	-27 610

Betalbar skatt i balansen består av:

= Betalbar skatt i balansen 0

Midlertidige forskjeller og balanseført utsatt skatt

	2019	2018
+ Driftsmidler inkl. goodwill	227 223	220 096
+ Gevinst- og tapskonto	-189 848	-237 310
- Fremførbart skattemessig underskudd	1 338 512	1 158 424
Sum positive skatteøkende forskjeller	227 223	220 096
Sum negative skatteøkende forskjeller	1 528 360	1 395 734
Grunnlag for beregning av utsatt skatt / skattefordel	-1 301 137	-1 175 638
Balanseført utsatt skattefordel	286 250	258 640

Note 6 - Fordringer på konsernselskap

	2019	2018
Grei Utvikling AS	602 647	602 647

Note 7 - Øvrig langsiktig gjeld

	2019	2018
Curo AS	-1 124 971	-884 063

Note 8 - Aksjekapital

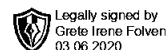
Selskapet har 1000 aksjer pålydende kr. 100 pr. aksje. Samlet aksjekapital utgjør kr. 100 000. Det finnes ingen vedtektsbestemmelser om stemmerett.

Selskapet har følgende aksjefordeling:

Navn	Antall	Eierandel
Grei Utvikling AS	1000	100 %

Noter for E6-Porten AS

Organisasjonsnr. 991659900



**Årsregnskap 2019
for
E6-Porten AS**

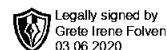
Foretaksnummer 991659900



Utarbeidet av:
Accountor AS
Autorisert regnskapsførerselskap
3. etg. Innspurten 1A
0663 OSLO



E6-Porten AS

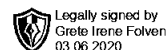


Resultatregnskap

	Note	2019	2018
DRIFTSINNTEKTER OG DRIFTSKOSTNADER			
Driftsinntekter			
Sum driftsinntekter		0	0
Driftskostnader			
Avskrivning på varige driftsmidler	1	29 474	29 474
Annen driftskostnad	2	49 558	56 883
Sum driftskostnader		79 032	86 357
DRIFTSRESULTAT		(79 032)	(86 357)
FINANSINNTEKTER OG FINANSKOSTNADER			
Finansinntekter			
Annen renteinntekt		3	0
Sum finansinntekter		3	0
Finanskostnader			
Annen rentekostnad		46 470	77 642
Sum finanskostnader		46 470	77 642
NETTO FINANSPOSTER		(46 467)	(77 642)
ORDINÆRT RES. FØR SKATTEKOSTNAD		(125 499)	(163 999)
Skattekostnad på ordinært resultat	5	(27 610)	(25 964)
ORDINÆRT RESULTAT		(97 889)	(138 035)
ÅRSRESULTAT		(97 889)	(138 035)
OVERF. OG DISPONERINGER			
Overføringer annen egenkapital	3	(97 889)	(138 035)
SUM OVERF. OG DISP.		(97 889)	(138 035)



E6-Porten AS



Balanse pr. 31.12.2019

	Note	31.12.2019	31.12.2018
EIENDELER			
ANLEGGSMIDLER			
Immaterielle eiendeler			
Utsatt skattefordel	5	286 250	258 640
Sum immaterielle eiendeler		286 250	258 640
Varige driftsmidler			
Tomter, bygninger og annen fast eiendom	1,4	1 520 239	1 549 713
SUM ANLEGGSMIDLER		1 806 489	1 808 353
OMLØPSMIDLER			
Fordringer			
Fordringer på konsernselskap	6	602 647	602 647
Andre kortsiktige fordringer		0	3 631
Sum fordringer		602 647	606 278
Bankinnskudd, kontanter o.l.		3 725	91
SUM OMLØPSMIDLER		606 372	606 369
SUM EIENDELER		2 412 861	2 414 722
EGENKAPITAL OG GJELD			
EGENKAPITAL			
Innskutt egenkapital			
Aksjekapital	3,8	100 000	100 000
Overkurs	3	4 800	4 800
Sum innskutt egenkapital		104 800	104 800
Opptjent egenkapital			
Annen egenkapital	3	281 821	379 709
Sum opptjent egenkapital		281 821	379 709
SUM EGENKAPITAL		386 621	484 509
GJELD			
LANGSIKTIG GJELD			
Annen langsiktig gjeld	4,7	2 008 573	1 912 545
SUM LANGSIKTIG GJELD		2 008 573	1 912 545
KORTSIKTIG GJELD			
Annen kortsiktig gjeld		17 667	17 667
SUM KORTSIKTIG GJELD		17 667	17 667
SUM GJELD		2 026 240	1 930 212
SUM EGENKAPITAL OG GJELD		2 412 861	2 414 722

LUNDAMO, 04.05.2020

Grete Irene Folven
Daglig leder/styreleder



Noter 2019

Regnskapsprinsipper:

Årsregnskapet er satt opp i samsvar med regnskapsloven og god regnskapsskikk for små foretak.

Omløpsmidler og kortsiktig gjeld

Omløpsmidler og kortsiktig gjeld omfatter normalt poster som forfaller til betaling innen ett år etter siste dag i regnskapsåret, samt poster som knytter seg til varekretsløpet. Omløpsmidler vurderes til laveste verdi av anskaffelseskost og antatt virkelig verdi (Laveste verdis prinsipp).

Anleggsmidler og langsiktig gjeld

Anleggsmidler omfatter eiendeler bestemt til varig eie og bruk for virksomheten. Anleggsmidler er vurdert til anskaffelseskost. Varige driftsmidler føres opp i balansen og avskrives over driftsmidlets forventede økonomiske levetid. Varige driftsmidler nedskrives til virkelig verdi ved verdifall som forventes ikke å være av forbigående art. Nedskrivninger blir reversert når grunnlaget for nedskrivningen ikke lenger finnes å være til stede

Fordringer

Kundefordringer føres opp i balansen til pålydende etter fradrag for avsetning til påregnelig tap. Avsetning til påregnelig tap gjøres på grunnlag av en individuell vurdering av de enkelte fordringene. I tillegg gjøres det for øvrige kundefordringer en uspesifisert avsetning for å dekke antatt tap.

Andre fordringer er også gjenstand for en tilsvarende vurdering.

Skatt

Skattekostnaden i resultatregnskapet omfatter periodens betalbare skatt som blir utlignet og forfaller til betaling i neste regnskapsår i tillegg til endring i utsatt skatt. Utsatt skatt er beregnet med skattesatsen ved utgangen av regnskapsåret (22 %) på grunnlag av skattereduserende og skatteøkende midlertidige forskjeller som eksisterer mellom regnskapsmessige og skattemessige verdier. I beregningen er det også medtatt skattemessig framførbart underskudd ved regnskapsårets utgang. Skatteøkende og skattereduserende midlertidige forskjeller som reverserer eller kan reversere i samme periode er utlignet og nettoført.



Noter 2019

Note 1 - Avskrivning på varige driftsmidler

Avskrivningstablå

	Tomter, bygninger og annen fast eiendom
Anskaffelseskost pr. 1/1	1 833 017
Anskaffelseskost pr. 31/12	1 833 017
Akk. av/nedskr. pr 1/1	283 304
+ Ordinære avskrivninger	29 474
Akk. av/nedskr. pr. 31/12	312 778
Balanseført verdi pr 31/12	1 520 239
Prosentstøt for ord. avskr.	1-2

Note 2 - Annen driftskostnad

Selskapet har ingen ansatte pr. 31.12, og faller derfor utenfor plikten til å inneha obligatorisk pensjonsforsikring.

Det er ikke utbetalt noen form for godtgjørelse til selskapets ledelse eller styre. Selskapet har gjort fravalg av revisor .

Note 3 - Annen innskutt egenkapital

	Aksjekapital / selskapskapital	Overkurs	Annen egenkapital	Sum egenkapital
Pr 1.1.	100 000	4 800	379 709	484 509
-Til årets resultat			-97 888	-97 888
Pr 31.12.	100 000	4 800	281 821	386 621

Note 4 - Tomter, bygninger og annen fast eiendom

For selskapets gjeld er det stillet sikkerhet i fast eiendom, driftstilbehør og fordringer. Eiendom overtatt ved fusjon i 2009 er stillet som sikkerhet for gjeld til Curo AS, bokført med kr. 1 124 971



Noter 2019

Note 5 - Skattekostnad på ordinært resultat

Spesifikasjon av årets skattekostnad:	2019
Beregnet skatt av årets resultat	0
= Sum betalbar skatt	0
+ endring i utsatt skattefordel	-27 610
= Ordinær skattekostnad	-27 610

Betalbar skatt i balansen består av:

= Betalbar skatt i balansen	0
------------------------------------	----------

Midlertidige forskjeller og balanseført utsatt skatt

	2019	2018
+ Driftsmidler inkl. goodwill	227 223	220 096
+ Gevinst- og tapskonto	-189 848	-237 310
- Fremførbart skattemessig underskudd	1 338 512	1 158 424
Sum positive skatteøkende forskjeller	227 223	220 096
Sum negative skatteøkende forskjeller	1 528 360	1 395 734
Grunnlag for beregning av utsatt skatt / skattefordel	-1 301 137	-1 175 638
Balanseført utsatt skattefordel	286 250	258 640

Note 6 - Fordringer på konsernselskap

	2019	2018
Grei Utvikling AS	602 647	602 647

Note 7 - Øvrig langsiktig gjeld

	2019	2018
Curo AS	-1 124 971	-884 063

Note 8 - Aksjekapital

Selskapet har 1000 aksjer pålydende kr. 100 pr. aksje. Samlet aksjekapital utgjør kr. 100 000. Det finnes ingen vedtektsbestemmelser om stemmerett.

Selskapet har følgende aksjefordeling:

Navn	Antall	Eierandel
Grei Utvikling AS	1000	100 %