



ÅRSREGNSKAPET FOR REGNSKAPSÅRET 2020 - GENERELL INFORMASJON

Enheten

Organisasjonsnummer: 924 036 737
Organisasjonsform: Aksjeselskap
Foretaksnavn: STIAN GRØNBECK AS
Forretningsadresse: Risevegen 242
8404 SORTLAND

Regnskapsår

Årsregnskapets periode: 01.01.2020 - 31.12.2020

Konsern

Morselskap i konsern: Nei

Regnskapsregler

Regler for små foretak benyttet: Ja
Benyttet ved utarbeidelsen av årsregnskapet til selskapet: Regnskapslovens alminnelige regler

Årsregnskapet fastsatt av kompetent organ

Bekreftet av representant for selskapet: Stian Grønbeck
Dato for fastsettelse av årsregnskapet: 23.07.2021

Grunnlag for avgivelse

År 2020: Årsregnskapet er elektronisk innlevert
År 2019: Tall er hentet fra elektronisk innlevert årsregnskap fra 2020

Det er ikke krav til at årsregnskapet m.v. som sendes til Regnskapsregisteret er undertegnet. Kontrollen på at dette er utført ligger hos revisor/enhetens øverste organ. Sikkerheten ivaretas ved at innsender har rolle/rettighet for innsending av årsregnskapet via Altinn, og ved at det bekreftes at årsregnskapet er fastsatt av kompetent organ.

Brønnøysundregistrene, 27.07.2022



Resultatregnskap

Beløp i: NOK	Note	2020	2019
RESULTATREGNSKAP			
Inntekter			
Salgsinntekt	1	251 260	
Sum inntekter		251 260	
Kostnader			
Lønnskostnad	2		
Avskrivning av driftsmidler og immaterielle eiendeler	4	16 080	
Annen driftskostnad	2	108 792	
Sum kostnader		124 872	
Driftsresultat		126 388	
Finansinntekter og finanskostnader			
Annen renteinntekt		6	
Sum finansinntekter		6	
Annen rentekostnad		122	
Sum finanskostnader		122	
Netto finans		-116	
Ordinært resultat før skattekostnad		126 272	0
Skattekostnad på ordinært resultat	3	26 004	
Ordinært resultat etter skattekostnad		100 268	0
Årsresultat	8	100 268	0
Årsresultat etter minoritetsinteresser		100 268	
Totalresultat		100 268	
Overføringer og disponeringer			
Avsatt til annen egenkapital		100 268	
Sum overføringer og disponeringer		100 268	



Balanse

Beløp i: NOK	Note	2020	2019
BALANSE - EIENDELER			
Anleggsmidler			
Immaterielle eiendeler			
Utsatt skattefordel	3		
Varige driftsmidler			
Tomter, bygninger o.a. fast eiendom	4		
Maskiner og anlegg	4	97 600	
Skip og flytende installasjoner	4		
Driftsløsøre, inventar o.a. utstyr	4		
Sum varige driftsmidler	4	97 600	
Finansielle anleggsmidler			
Investering i datterselskap	5		
Investering i annet foretak i samme konsern	5		
Investeringer i tilknyttet selskap	5	15 000	
Andre langsiktige fordringer	6		
Sum finansielle anleggsmidler		15 000	
Sum anleggsmidler		112 600	0
Omløpsmidler			
Varer			
Fordringer			
Kundefordringer	6	10 000	
Andre kortsiktige fordringer	6	13 263	
Konsernfordringer		193 414	
Sum fordringer	6	216 677	
Investeringer			
Aksjer og andeler i foretak i samme konsern	5		
Bankinnskudd, kontanter og lignende			
Bankinnskudd, kontanter o.l.		59 085	30 000
Sum bankinnskudd, kontanter og lignende		59 085	30 000



Balanse

Beløp i: NOK	Note	2020	2019
Sum omløpsmidler		275 762	30 000
SUM EIENDELER		388 362	30 000
BALANSE - EGENKAPITAL OG GJELD			
Egenkapital			
Innskutt egenkapital			
Aksjekapital	7	30 000	30 000
Beholdning av egne aksjer	7		
Annen innskutt egenkapital		-8 070	-8 070
Sum innskutt egenkapital		21 930	21 930
Opptjent egenkapital			
Annen egenkapital	9	100 268	
Sum opptjent egenkapital		100 268	
Sum egenkapital	8	122 198	21 930
Gjeld			
Langsiktig gjeld			
Utsatt skatt	3	2 112	
Sum avsetninger for forpliktelser		2 112	
Annen langsiktig gjeld			
Gjeld til kredittinstitusjoner	6		
Langsiktig konserngjeld	6		
Sum langsiktig gjeld		2 112	0
Kortsiktig gjeld			
Leverandørgjeld		2 764	
Betalbar skatt	3	23 892	
Skyldig offentlige avgifter		3 831	
Annen kortsiktig gjeld	6	233 565	8 070
Sum kortsiktig gjeld		264 052	8 070



Balanse

Beløp i: NOK	Note	2020	2019
Sum gjeld		266 164	8 070
SUM EGENKAPITAL OG GJELD		388 362	30 000



Brønnøysundregistrene

ÅRSREGNSKAP FOR REGNSKAPSÅRET 2020 - GENERELL INFORMASJON

Journalnummer: 2021 730938

Enheten

Organisasjonsnummer: 924 036 737
Organisasjonsform: Aksjeselskap
Foretaksnavn: STIAN GRØNBECK AS
Forretningsadresse: Risevegen 242
8404 SORTLAND

Regnskapsår

Årsregnskapets periode: 01.01.2020 - 31.12.2020

Konsern

Morselskap i konsern: Nei

Regnskapsregler

Regler for små foretak benyttet: Ja
Benyttet ved utarbeidelsen av årsregnskapet til selskapet: Regnskapslovens alminnelige regler

Årsregnskapet fastsatt av kompetent organ

Bekreftet av representant for selskapet: Stian Grønbeck
Dato for fastsettelse av årsregnskapet: 23.07.2021

Revisjon

Selskapet har besluttet at årsregnskapet ikke skal revideres: Ja
Årsregnskapet er utarbeidet av ekstern autorisert regnskapsfører: Ja
Ekstern autorisert regnskapsfører har i løpet av regnskapsåret bistått ved den løpende regnskapsføringen eller utført andre tjenester for selskapet enn å utarbeide årsregnskapet: Ja

Grunnlag for avgivelse

År 2020: Årsregnskap er elektronisk innlevert.
År 2019: Tall er hentet fra elektronisk innlevert årsregnskap fra 2020.

Det er ikke krav til at årsregnskapet m.v. som sendes til Regnskapsregisteret er undertegnet. Kontrollen på at dette er utført ligger hos revisor/enhetens øverste organ. Sikkerheten ivaretas ved at innsender har rolle/rettighet for innsending av årsregnskapet via Altinn, og ved at det bekreftes at årsregnskapet er fastsatt av kompetent organ.

Brønnøysundregistrene, 06.09.2021

Brønnøysundregistrene
Postadresse: Postboks 900, 8910 Brønnøysund
Telefon: 75 00 75 00
E-post: firmapost@brreg.no Internett: www.brreg.no
Organisasjonsnummer: 974 760 673



Organisasjonsnr: 924 036 737
STIAN GRØNBECK AS

RESULTATREGNSKAP

Beløp i: NOK	Note	2020	2019
RESULTATREGNSKAP			
Inntekter			
Salgsinntekt	1	251 260	
Sum inntekter		251 260	
Kostnader			
Lønnskostnad	2		
Avskrivning av driftsmidler og immaterielle eiendeler	4	16 080	
Annen driftskostnad	2	108 792	
Sum kostnader		124 872	
Driftsresultat		126 388	
Finansinntekter og finanskostnader			
Annen renteinntekt		6	
Sum finansinntekter		6	
Annen rentekostnad		122	
Sum finanskostnader		122	
Netto finans		-116	
Ordinært resultat før skattekostnad		126 272	0
Skattekostnad på ordinært resultat	3	26 004	
Ordinært resultat etter skattekostnad		100 268	0
Årsresultat	8	100 268	0
Årsresultat etter minoritetsinteresser		100 268	
Totalresultat		100 268	
Overføringer og disponeringer			
Avsatt til annen egenkapital		100 268	
Sum overføringer og disponeringer		100 268	



Organisasjonsnr: 924 036 737
STIAN GRØNBECK AS

BALANSE

<u>Beløp i: NOK</u>	<u>Note</u>	<u>2020</u>	<u>2019</u>
BALANSE - EIENDELER			
Anleggsmidler			
Immaterielle eiendeler			
Utsatt skattefordel	3		
Varige driftsmidler			
Tomter, bygninger o.a. fast eiendom	4		
Maskiner og anlegg	4	97 600	
Skip og flytende installasjoner	4		
Driftsløsøre, inventar o. a. utstyr	4		
Sum varige driftsmidler	4	97 600	
Finansielle anleggsmidler			
Investering i datterselskap	5		
Investering i annet foretak i samme konsern	5		
Investeringer i tilknyttet selskap	5	15 000	
Andre langsiktige fordringer	6		
Sum finansielle anleggsmidler		15 000	
Sum anleggsmidler		112 600	0
Omløpsmidler			
Varer			
Fordringer			
Kundefordringer	6	10 000	
Andre kortsiktige fordringer	6	13 263	
Konsernfordringer		193 414	
Sum fordringer	6	216 677	
Investeringer			
Aksjer og andeler i foretak i samme konsern	5		
Bankinnskudd, kontanter og lignende			
Bankinnskudd, kontanter o. l.		59 085	30 000
Sum bankinnskudd, kontanter og lignende		59 085	30 000



Sum omløpsmidler		275 762	30 000
SUM EIENDELER		388 362	30 000
BALANSE - EGENKAPITAL OG GJELD			
Egenkapital			
Innskutt egenkapital			
Aksjekapital	7	30 000	30 000
Beholdning av egne aksjer	7		
Annen innskutt egenkapital		-8 070	-8 070
Sum innskutt egenkapital		21 930	21 930
Opptjent egenkapital			
Annen egenkapital	9	100 268	
Sum opptjent egenkapital		100 268	
Sum egenkapital	8	122 198	21 930
Gjeld			
Langsiktig gjeld			
Utsatt skatt	3	2 112	
Sum avsetninger for forpliktelser		2 112	
Annen langsiktig gjeld			
Gjeld til kredittinstitusjoner	6		
Langsiktig konserngjeld	6		
Sum langsiktig gjeld		2 112	0
Kortsiktig gjeld			
Leverandørgjeld		2 764	
Betalbar skatt	3	23 892	
Skyldig offentlige avgifter		3 831	
Annen kortsiktig gjeld	6	233 565	8 070
Sum kortsiktig gjeld		264 052	8 070
Sum gjeld		266 164	8 070
SUM EGENKAPITAL OG GJELD		388 362	30 000



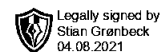
Organisasjonsnr: 924 036 737
STIAN GRØNBECK AS

NOTEOPPLYSNINGER - SELSKAP - alle poster oppgitt i hele tall

Note

Antall årsverk i regnskapsåret

Virksomheten har hatt følgende antall årsverk:
1.00



Årsregnskap 2020

Stian Grønbeck AS

Resultatregnskap
Balanse
Noter til regnskapet

Org.nr.: 924 036 737



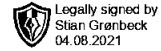
Resultatregnskap			
Stian Grønbeck AS			
Driftsinntekter og driftskostnader	Note	2020	2019
Salgsinntekt	1	251 260	0
Sum driftsinntekter		251 260	0
Avskrivning av driftsmidler og immaterielle eiendeler	4	16 080	0
Annen driftskostnad	2	108 792	0
Sum driftskostnader		124 872	0
Driftsresultat		126 388	0
Finansinntekter og finanskostnader			
Annen renteinntekt		6	0
Annen rentekostnad		122	0
Resultat av finansposter		-116	0
Ordinært resultat før skattekostnad		126 272	0
Skattekostnad på ordinært resultat	3	26 004	0
Ordinært resultat		100 268	0
Ekstraordinære inntekter og kostnader			
Årsresultat	8	100 268	0
Overføringer			
Avsatt til annen egenkapital		100 268	0
Sum overføringer		100 268	0
Stian Grønbeck AS		Side 2	



Balanse			
Stian Grønbeck AS			
Eiendeler	Note	2020	2019
Anleggsmidler			
Immaterielle eiendeler			
Varige driftsmidler			
Maskiner og anlegg	4	97 600	0
Sum varige driftsmidler	4	97 600	0
Finansielle anleggsmidler			
Investeringer i tilknyttet selskap	5	15 000	0
Sum finansielle anleggsmidler		15 000	0
Sum anleggsmidler		112 600	0
Omløpsmidler			
Fordringer			
Kundefordringer	6	10 000	0
Andre kortsiktige fordringer	6	13 263	0
Konsernfordringer		193 414	0
Sum fordringer	6	216 677	0
Investeringer			
Bankinnskudd, kontanter o.l.		59 085	30 000
Sum omløpsmidler		275 762	30 000
Sum eiendeler		388 362	30 000
Stian Grønbeck AS			Side 3



Balanse			
Stian Grønbeck AS			
Egenkapital og gjeld	Note	2020	2019
Egenkapital			
Innskutt egenkapital			
Aksjekapital	7	30 000	30 000
Annen innskutt egenkapital		-8 070	-8 070
Sum innskutt egenkapital		21 930	21 930
Opptjent egenkapital			
Annen egenkapital	9	100 268	0
Sum opptjent egenkapital		100 268	0
Sum egenkapital	8	122 198	21 930
Gjeld			
Avsetning for forpliktelser			
Utsatt skatt	3	2 112	0
Sum avsetning for forpliktelser		2 112	0
Annen langsiktig gjeld			
Kortsiktig gjeld			
Leverandørgjeld		2 764	0
Betalbar skatt	3	23 892	0
Skyldig offentlige avgifter		3 831	0
Annen kortsiktig gjeld	6	233 565	8 070
Sum kortsiktig gjeld		264 052	8 070
Sum gjeld		266 164	8 070
Sum egenkapital og gjeld		388 362	30 000
Rise, 8404 Sortland, 23.07.2021			
Styret i Stian Grønbeck AS			
<hr/>			
Stian Grønbeck			
Styreleder			
Stian Grønbeck AS		Side 4	



Note 1 Regnskapsprinsipper

Årsregnskapet er satt opp i samsvar med regnskapsloven og NRS 8 - God regnskapsskikk for små foretak.

Driftsinntekter

Inntektsføring ved salg av varer skjer på leveringstidspunktet. Tjenester inntektsføres etter hvert som de leveres.

Skatt

Skattekostnaden i resultatregnskapet omfatter både periodens betalbare skatt og endring i utsatt skatt. Utsatt skatt er beregnet med 22 % på grunnlag av de midlertidige forskjeller som eksisterer mellom regnskapsmessige og skattemessige verdier, samt ligningsmessig underskudd til fremføring ved utgangen av regnskapsåret. Skatteøkende og skattereduserende midlertidige forskjeller som reverserer eller kan reverseres i samme periode er utlignet og nettoført.

Klassifisering og vurdering av anleggsmidler

Anleggsmidler omfatter eiendeler bestemt til varig eie og bruk. Anleggsmidler er vurdert til anskaffelseskost. Varige driftsmidler balanseføres og avskrives over driftsmidlets økonomiske levetid. Avskrivningsperioden for fast eiendom anskaffet etter 2009 er dekomponert i en del som gjelder råbygget og en del som gjelder faste tekniske installasjoner. Varige driftsmidler nedskrives til gjenvinnbart beløp ved verdifall som forventes ikke å være forbigående. Gjenvinnbart beløp er det høyeste av netto salgsverdi og verdi i bruk. Verdi i bruk er nåverdi av fremtidige kontantstrømmer knyttet til eiendelen. Nedskrivningen reverseres når grunnlaget for nedskrivningen ikke lenger er til stede.

Klassifisering og vurdering av omløpsmidler

Omløpsmidler og kortsiktig gjeld omfatter normalt poster som forfaller til betaling innen ett år etter balansedagen, samt poster som knytter seg til varekretsløpet. Omløpsmidler vurderes til laveste verdi av anskaffelseskost og virkelig verdi.

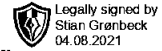
Aksjer i datterselskap

Datterselskap vurderes etter kostmetoden i selskapsregnskapet. Investeringen er vurdert til anskaffelseskost for aksjene med mindre nedskrivning har vært nødvendig. Det er foretatt nedskrivning til virkelig verdi når verdifall skyldes årsaker som ikke kan forventes å være forbigående og det må anses nødvendig etter god regnskapsskikk. Nedskrivninger er reversert når grunnlaget for nedskrivning ikke lenger er til stede.

Utbytte, konsernbidrag og andre utdelinger fra datterselskap er inntektsført samme år som det er avsatt i givers regnskap. Overstiger utbytte / konsernbidraget andelen av opptjent resultat etter anskaffelsestidspunktet, representerer den overskytende del tilbakebetaling av investert kapital, og utdelingene er fratrukket investeringens verdi i balansen til morselskapet.

Fordringer

Kundefordringer og andre fordringer oppføres til pålydende etter fradrag for avsetning til forventet tap. Avsetning til tap gjøres på grunnlag av en individuell vurdering av de enkelte fordringene.



Note 2 Lønnskostnader og ytelser, godtgjørelser til daglig leder, styret og revisor

Lønnskostnader

	2020	2019
Sum	0	0

Selskapet har i 2020 sysselsatt 1 årsverk.

Pensjonsforpliktelser

Selskapet er ikke pliktig til å ha tjenstepensjonsordning etter lov om obligatorisk tjenstepensjon. Selskapets pensjonsordninger tilfredsstiller kravene i denne lov.

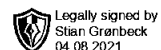
Ytelser til ledende personer

	Daglig leder	Styret
Sum	0	0

.Det er ikke utbetalt lønn til daglig leder eller andre medlemmer av styret.

Revisor

Selskapet har fravalg av revisor.



Note 3 Skatt

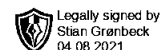
Årets skattekostnad	2020	2019
Resultatført skatt på ordinært resultat:		
Betalbar skatt	23 892	0
Endring i utsatt skatt	2 112	0
Skattekostnad ordinært resultat	26 004	0
Skattepliktig inntekt:		
Ordinært resultat før skatt	126 272	0
Permanente forskjeller	0	-8 070
Endring i midlertidige forskjeller	-9 600	0
Anvendelse av fremførbart underskudd	-8 070	0
Skattepliktig inntekt	108 602	-8 070
Betalbar skatt i balansen:		
Betalbar skatt på årets resultat	23 892	0
Sum betalbar skatt i balansen	23 892	0

Skatteeffekten av midlertidige forskjeller som har gitt opphav til utsatt skatt og utsatte skattefordeler, spesifisert på typer av midlertidige forskjeller

	2020	2019	Endring
Varige driftsmidler	9 600	0	-9 600
Sum	9 600	0	-9 600
Akkumulert fremførbart underskudd	0	-8 070	-8 070
Grunnlag for utsatt skatt / skattefordel	9 600	-8 070	-17 670
Utsatt skatt / skattefordel (22 %)	2 112	-1 775	-3 887

Note 4 Anleggsmidler

	Driftsløsøre, inventar ol.	Sum
+ Tilgang kjøpte driftsmidler	156 000	156 000
- Avgang i året	46 000	46 000
= Anskaffelseskost 31.12.20	110 000	110 000
Akkumulerte avskrivninger 31.12.20	12 400	12 400
= Bokført verdi 31.12.20	97 600	97 600
Årets ordinære avskrivninger	16 080	16 080
Økonomisk levetid	0-5 år	



Note 5 Datterselskap, TS og FKV

	Kontor- kommune	Eier- andel	Anskaffelses kost	Andel egenkapital	Andel resultat
DS/FKV/TS					
Power Farming Holding AS	Sortland	50,0%	15 000	7 698	-1 804
Sum			15 000	7 698	-1 804

Note 6 Fordringer og gjeld

Kundefordringer er vurdert til pålydende. Det er ikke avsatt tap på fordringer,

	2020	2019
Fordringer		
Kundefordringer	10 000	
Andre kortsiktige fordringer	13 263	0
Konsernfordringer	193 414	
Sum	216 677	0
Korsiktig gjeld		
Gjeld til ansatte og eiere	208 454	
Mellomregning Power Farming AS	25 111	
Sum	233 565	

Langsiktig gjeld med forfall senere enn 5 år

Sum	0	0
Sum	0	0

Note 7 Aksjonærer

Aksjekapitalen i Stian Grønbeck AS pr. 31.12 består av:

	Antall	Pålydende	Bokført
Ordinære aksjer	30	1 000,0	30 000
Sum	30		30 000

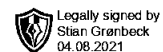
Eierstruktur

De største aksjonærene i % pr. 31.12 var:

	Ordinære	Eierandel	Stemmeandel
Stian Grønbeck	30	100,0	100,0

Aksjer og opsjoner eiet av medlemmer i styret og daglig leder:

Navn	Verv	Ordinære
Stian Grønbeck	Styreleder	30
Totalt antall aksjer		30



Note 8 Egenkapital

	Aksjekapital	Overkurs	Annen Innskutt egenkapital	Annen egenkapital	Sum egenkapital
Pr. 31.12.2019	30 000	0	-8 070	0	21 930
Årets resultat				100 268	100 268
Pr 31.12.2020	30 000	0	-8 070	100 268	122 198

Note 9 Fortsatt drift

Styrets arbeid i 2020 har i hovedsak bestått av å forvalte inntektene og redusere kostnadene for å sikre løpende drift.

Styret i Stian Grønbeck AS forventer en nøytral løpende drift i nær framtid og på lengre sikt forventer man bedre tider da viktige bransjeindikatorer indikere bedre tider.

Driften av Stian Grønbeck AS synes således ikke å medføre risiko for tap for kreditorene.

Grunnlaget for styrets konklusjon om fortsatt drift er basert på grunnlaget dagens drift er etablert på.