



## ÅRSREGNSKAPET FOR REGNSKAPSÅRET 2017 - GENERELL INFORMASJON

### Enheten

Organisasjonsnummer: 913 014 022  
Organisasjonsform: Aksjeselskap  
Foretaksnavn: GRIMSTAD & DRANGE AS  
Forretningsadresse: Smøråsvegen 22  
5238 RÅDAL

### Regnskapsår

Årsregnskapets periode: 01.01.2017 - 31.12.2017

### Konsern

Morselskap i konsern: Nei

### Regnskapsregler

Regler for små foretak benyttet: Ja  
Benyttet ved utarbeidelsen av årsregnskapet til selskapet: Regnskapslovens alminnelige regler

### Årsregnskapet fastsatt av kompetent organ

Bekreftet av representant for selskapet: Jan Drange  
Dato for fastsettelse av årsregnskapet: 09.05.2018

### Grunnlag for avgivelse

År 2017: Årsregnskapet er elektronisk innlevert  
År 2016: Tall er hentet fra elektronisk innlevert årsregnskap fra 2017

*Det er ikke krav til at årsregnskapet m.v. som sendes til Regnskapsregisteret er undertegnet. Kontrollen på at dette er utført ligger hos revisor/enhetens øverste organ. Sikkerheten ivaretas ved at innsender har rolle/rettighet for innsending av årsregnskapet via Altinn, og ved at det bekreftes at årsregnskapet er fastsatt av kompetent organ.*

Brønnøysundregistrene, 09.03.2021



### Resultatregnskap

Beløp i: NOK	Note	2017	2016
<b>RESULTATREGNSKAP</b>			
<b>Inntekter</b>			
Salgsinntekt		6 802 483	4 985 558
<b>Sum inntekter</b>		<b>6 802 483</b>	<b>4 985 558</b>
<b>Kostnader</b>			
Lønnskostnad	5		
Avskrivning på varige driftsmidler og immaterielle eiendeler	2	913 100	354 300
Annen driftskostnad		2 619 501	1 321 036
<b>Sum kostnader</b>		<b>3 532 601</b>	<b>1 675 336</b>
<b>Driftsresultat</b>		<b>3 269 882</b>	<b>3 310 222</b>
<b>Finansinntekter og finanskostnader</b>			
Annen renteinntekt		3 689	1 521
<b>Sum finansinntekter</b>		<b>3 689</b>	<b>1 521</b>
Annen rentekostnad		50 425	26 212
Annen finanskostnad		3 500	
<b>Sum finanskostnader</b>		<b>53 925</b>	<b>26 212</b>
<b>Netto finans</b>		<b>-50 236</b>	<b>-24 691</b>
<b>Ordinært resultat før skattekostnad</b>		<b>3 219 646</b>	<b>3 285 531</b>
Skattekostnad på ordinært resultat	6	755 158	820 241
<b>Ordinært resultat etter skattekostnad</b>		<b>2 464 488</b>	<b>2 465 290</b>
<b>Årsresultat</b>		<b>2 464 488</b>	<b>2 465 290</b>
<b>Årsresultat etter minoritetsinteresser</b>		<b>2 464 488</b>	<b>2 465 290</b>
<b>Totalresultat</b>		<b>2 464 488</b>	<b>2 465 290</b>
<b>Overføringer og disponeringer</b>			
Overføringer til/fra annen egenkapital		2 464 488	2 465 290
<b>Sum overføringer og disponeringer</b>		<b>2 464 488</b>	<b>2 465 290</b>



## Resultatregnskap

<b>Beløp i: NOK</b>	<b>Note</b>	<b>2017</b>	<b>2016</b>
---------------------	-------------	-------------	-------------

---



## Balanse

Beløp i: NOK	Note	2017	2016
<b>BALANSE - EIENDELER</b>			
<b>Anleggsmidler</b>			
<b>Immaterielle eiendeler</b>			
Utsatt skattefordel	6		
<b>Varige driftsmidler</b>			
Maskiner og anlegg		9 317 106	527 106
Driftsløsøre, inventar, verktøy, kontormaskiner og lignende		450 400	696 000
<b>Sum varige driftsmidler</b>	2	<b>9 767 506</b>	<b>1 223 106</b>
<b>Finansielle anleggsmidler</b>			
Investeringer i aksjer og andeler	3	15 000	15 000
Andre fordringer		7 612 151	1 338 680
<b>Sum finansielle anleggsmidler</b>		<b>7 627 151</b>	<b>1 353 680</b>
<b>Sum anleggsmidler</b>		<b>17 394 657</b>	<b>2 576 786</b>
<b>Omløpsmidler</b>			
<b>Varer</b>			
<b>Fordringer</b>			
Kundefordringer			2 531 210
<b>Sum fordringer</b>			<b>2 531 210</b>
<b>Bankinnskudd, kontanter og lignende</b>			
Bankinnskudd, kontanter og lignende		457 865	1 750 804
<b>Sum bankinnskudd, kontanter og lignende</b>		<b>457 865</b>	<b>1 750 804</b>
<b>Sum omløpsmidler</b>		<b>457 865</b>	<b>4 282 014</b>
<b>SUM EIENDELER</b>		<b>17 852 522</b>	<b>6 858 800</b>

## BALANSE - EGENKAPITAL OG GJELD

### Egenkapital



## Balanse

<b>Beløp i: NOK</b>	<b>Note</b>	<b>2017</b>	<b>2016</b>
<b>Innskutt egenkapital</b>			
Selskapskapital	8	450 000	450 000
Beholdning av egne aksjer	8		
<b>Sum innskutt egenkapital</b>		<b>450 000</b>	<b>450 000</b>
<b>Opptjent egenkapital</b>			
Annen egenkapital		6 666 563	4 202 075
<b>Sum opptjent egenkapital</b>		<b>6 666 563</b>	<b>4 202 075</b>
<b>Sum egenkapital</b>	7	<b>7 116 563</b>	<b>4 652 075</b>
<b>Gjeld</b>			
<b>Langsiktig gjeld</b>			
Utsatt skatt	6	408 317	39 488
<b>Sum avsetninger for forpliktelser</b>		<b>408 317</b>	<b>39 488</b>
<b>Annen langsiktig gjeld</b>			
Gjeld til kredittinstitusjoner	4	9 079 700	724 191
Øvrig langsiktig gjeld		200 000	
<b>Sum annen langsiktig gjeld</b>		<b>9 279 700</b>	<b>724 191</b>
<b>Sum langsiktig gjeld</b>		<b>9 688 017</b>	<b>763 679</b>
<b>Kortsiktig gjeld</b>			
Leverandørgjeld		410 783	140 575
Betalbar skatt	6	386 329	844 301
Skyldige offentlige avgifter		210 930	429 920
Annen kortsiktig gjeld		39 900	28 250
<b>Sum kortsiktig gjeld</b>		<b>1 047 942</b>	<b>1 443 046</b>
<b>Sum gjeld</b>		<b>10 735 959</b>	<b>2 206 726</b>
<b>SUM EGENKAPITAL OG GJELD</b>		<b>17 852 522</b>	<b>6 858 800</b>
<b>POSTER UTENOM BALANSEN</b>			
Pantstillelser			1 240 373



Årsregnskap

2017

Grimstad & Drange AS

Org.nr.:913 014 022



## Grimstad & Drange AS

### ÅRSBERETNING 2017

#### Virksomhetens art og hvor den drives

Grimstad & Drange AS er et entreprenørselskap stiftet i 2013 beliggende i Bergen kommune.

#### Rettvisende oversikt over utvikling og resultat

Selskapets virksomhet er investering i og utleie av maskiner til entreprenørvirksomhet.

Styret mener at årsregnskapet gir et rettvisende bilde av selskapets eiendeler og gjeld, finansielle stilling og resultat.

#### Forsknings- og utviklingsaktiviteter

Selskapet har for tiden ingen pågående forsknings- eller utviklingsaktiviteter.

#### Fortsatt drift

Årsregnskapet for 2017 er satt opp under forutsetning av fortsatt drift. Det bekreftes herved at forutsetningen om fortsatt drift er til sted

#### Arbeidsmiljø

Selskapet har mot slutten av 2017 inngått ansettelseskontrakter med to deltidsansatte og har et godt arbeidsmiljø.

#### Ytre miljø

Bedriften forurensar ikke det ytre miljø.

#### Disponering av resultat

Virksomheten har for 2017 hatt et overskudd på kr 2 464 488, som foreslås disponert som følger:

Overført til annen egenkapital	kr 2 464 488
<u>Sum disponert</u>	<u>kr 2 464 488</u>

Bergen den 09.05.2018

Jan Drange  
Styreleder

Rune Grimstad  
Styremedlem



### RESULTATREGNSKAP

#### GRIMSTAD & DRANGE AS

DRIFTSINNEKTER OG DRIFTSKOSTNADER	Note	2017	2016
Salgsinntekt		6 802 483	4 985 558
<b>Sum driftsinntekter</b>		<b>6 802 483</b>	<b>4 985 558</b>
Avskrivning av driftsmidler og immaterielle eiendeler	2	913 100	354 300
Annen driftskostnad		2 619 501	1 321 036
<b>Sum driftskostnader</b>		<b>3 532 601</b>	<b>1 675 336</b>
<b>Driftsresultat</b>		<b>3 269 882</b>	<b>3 310 222</b>
<b>FINANSINNEKTER OG FINANSKOSTNADER</b>			
Annen renteinntekt		3 689	1 521
Annen rentekostnad		50 425	26 212
Annen finanskostnad		3 500	0
<b>Resultat av finansposter</b>		<b>-50 236</b>	<b>-24 691</b>
Ordinært resultat før skattekostnad		3 219 646	3 285 531
Skattekostnad på ordinært resultat	6	755 158	820 241
<b>Ordinært resultat</b>		<b>2 464 488</b>	<b>2 465 290</b>
<b>EKSTRAORDINÆRE INNEKTER OG KOSTNADER</b>			
<b>Årsresultat</b>		<b>2 464 488</b>	<b>2 465 290</b>
<b>OVERFØRINGER</b>			
Avsatt til annen egenkapital		2 464 488	2 465 290
<b>Sum overføringer</b>		<b>2 464 488</b>	<b>2 465 290</b>



## BALANSE

### GRIMSTAD & DRANGE AS

EIENDELER	Note	2017	2016
<b>ANLEGGSMIDLER</b>			
<b>IMMATERIELLE EIENDELER</b>			
<b>VARIGE DRIFTSMIDLER</b>			
Maskiner og anlegg		9 317 106	527 106
Driftsløsøre, inventar o.a. utstyr		450 400	696 000
<b>Sum varige driftsmidler</b>	<b>2</b>	<b>9 767 506</b>	<b>1 223 106</b>
<b>FINANSIELLE ANLEGGSMIDLER</b>			
Investeringer i aksjer og andeler	3	15 000	15 000
Andre langsiktige fordringer		7 612 151	1 338 680
<b>Sum finansielle anleggsmidler</b>		<b>7 627 151</b>	<b>1 353 680</b>
<b>Sum anleggsmidler</b>		<b>17 394 657</b>	<b>2 576 786</b>
<b>OMLØPSMIDLER</b>			
<b>FORDRINGER</b>			
Kundefordringer		0	2 531 210
<b>Sum fordringer</b>		<b>0</b>	<b>2 531 210</b>
<b>INVESTERINGER</b>			
Bankinnskudd, kontanter o.l.		457 865	1 750 804
<b>Sum omløpsmidler</b>		<b>457 865</b>	<b>4 282 014</b>
<b>Sum eiendeler</b>		<b>17 852 522</b>	<b>6 858 800</b>



## BALANSE

### GRIMSTAD & DRANGE AS

EGENKAPITAL OG GJELD	Note	2017	2016
<b>INNSKUTT EGENKAPITAL</b>			
Aksjekapital	8	450 000	450 000
<b>Sum innskutt egenkapital</b>		<b>450 000</b>	<b>450 000</b>
<b>OPPTJENT EGENKAPITAL</b>			
Annen egenkapital		6 666 563	4 202 075
<b>Sum opptjent egenkapital</b>		<b>6 666 563</b>	<b>4 202 075</b>
<b>Sum egenkapital</b>	<b>7</b>	<b>7 116 563</b>	<b>4 652 075</b>
<b>GJELD</b>			
<b>AVSETNING FOR FORPLIKTELSE</b>			
Utsatt skatt	6	408 317	39 488
<b>Sum avsetning for forpliktelser</b>		<b>408 317</b>	<b>39 488</b>
<b>ANNEN LANGSIKTIG GJELD</b>			
Gjeld til kredittinstitusjoner	4	9 079 700	724 191
Øvrig langsiktig gjeld		200 000	0
<b>Sum annen langsiktig gjeld</b>		<b>9 279 700</b>	<b>724 191</b>
<b>KORTSIKTIG GJELD</b>			
Leverandørgjeld		410 783	140 575
Betalbar skatt	6	386 329	844 301
Skyldig offentlige avgifter		210 930	429 920
Annen kortsiktig gjeld		39 900	28 250
<b>Sum kortsiktig gjeld</b>		<b>1 047 942</b>	<b>1 443 046</b>
<b>Sum gjeld</b>		<b>10 735 959</b>	<b>2 206 726</b>
<b>Sum egenkapital og gjeld</b>		<b>17 852 522</b>	<b>6 858 800</b>
Pantstillelser		0	1 240 373

Rådal, 09.05.2018  
Styret i Grimstad & Drange AS

Jan Drange  
Styreleder

Rune Grimstad  
Styremedlem



## Note 1 Regnskapsprinsipper

Årsregnskapet er satt opp i samsvar med regnskapsloven av 1998. Regnskapsprinsippene beskrives nedenfor.

### Driftsinntekter og kostnader

Inntektsføring skjer i samsvar med opptjeningsprinsippet som er leveringstidspunktet for salg av varer. Salg av tjenester inntektsføres etter hvert som tjenestene utføres.

Kostnader medtas etter sammenstillingsprinsippet, dvs. at kostnader medtas i samme periode som tilhørende inntekter inntektsføres.

For investeringer i verdipapirer inntektsføres utbytte i mottaksåret og gevinst/tap i realisasjonsåret, unntatt når inntektsføring i en tidligere periode er forenlig med god regnskapsskikk.

### Vurdering og klassifisering av balanseposter generelt

Eiendeler bestemt til varig eie eller bruk er klassifisert som anleggsmidler. Andre eiendeler er klassifisert som omløpsmidler. Fordringer som skal tilbakebetales innen ett år er klassifisert som omløpsmidler. Ved klassifisering av kortsiktig og langsiktig gjeld er tilsvarende kriterier lagt til grunn.

Anleggsmidler vurderes til anskaffelseskost. Anleggsmidler som har begrenset økonomisk levetid, skal avskrives etter en fornuftig avskrivningsplan. Anleggsmidler skal nedskrives til virkelig verdi ved verdifall som forventes å ikke være forbigående. Nedskrivningen skal reverseres i den utstrekning grunnlaget for nedskrivningen ikke lenger er til stede.

Omløpsmidler vurderes til laveste av anskaffelseskost og virkelig verdi.

Gjeld vurderes til nominelt mottatt beløp på etableringstidspunktet.

### Valuta

Pengeposter i utenlandsk valuta vurderes til dagskurs ved regnskapsårets slutt. Resultatposter omregnes til kursen på transaksjonstidspunktet.

### Fordringer

Kundefordringer og andre fordringer vurderes til pålydende etter fradrag for avsetning til forventet tap. Avsetning til tap gjøres på grunnlag av en individuell vurdering av de enkelte fordringer.

### Skatt

Skattekostnaden i resultatregnskapet omfatter både periodens betalbare skatt og endring i utsatt skatt. Utsatt skatt er beregnet med 23 % av netto midlertidige forskjeller mellom regnskapsmessige og skattemessige verdier, samt øvrige skatteposisjoner. Skatteøkende og skattereduserende midlertidige forskjeller som reverserer eller kan reversere i samme periode er utlignet og nettoført. Netto utsatt skattefordel balanseføres i den grad det er sannsynlig at denne kan bli nyttiggjort.



## Note 2 Anleggsmidler

	<b>Maskiner og anlegg</b>
Anskaffelseskost pr. 01.01.17	1 863 906
+ Tilgang kjøpte anleggsmidler	10 117 500
- Avgang i året	660 000
= <b>Anskaffelseskost 31.12.17</b>	<b>11 321 406</b>
Akkumulerte avskrivninger 31.12.17	1 553 900
= <b>Bokført verdi 31.12.17</b>	<b>9 767 506</b>
Årets ordinære avskrivninger	913 100
Økonomisk levetid	3-5 år
	<b>Sum</b>
Anskaffelseskost pr. 01.01.17	1 863 906
+ Tilgang kjøpte anleggsmidler	10 117 500
- Avgang i året	660 000
= <b>Anskaffelseskost 31.12.17</b>	<b>11 321 406</b>
Akkumulerte avskrivninger 31.12.17	1 553 900
= <b>Bokført verdi 31.12.17</b>	<b>9 767 506</b>
Årets ordinære avskrivninger	913 100

## Note 3 Verdipapirer

	<b>Anskaffelses kost</b>	<b>Balanseført verdi</b>
<b>DS/FKV/TS</b>		
Loddefjordlien Utbygging AS	15 000	15 000
<b>Sum</b>	<b>15 000</b>	<b>15 000</b>

## Note 4 Langsiktig gjeld

Gjeld som forfaller mer enn fem år etter regnskapsårets slutt:	kr 9 079 700
-------------------------------------------------------------------	--------------

### Avdragsprofil:

Lånet er et annuitetslån med nedbetaling over fem år. Første termin den 27.11.2014. Avdrag over 60 terminbetalinger, hvorav 46 gjenstår pr 31.12.2017. Terminbeløp kr 22.256. Som sikkerhet har lånegiver salgspant i maskiner.



**Note 5 Lønnskostnader, antall ansatte, godtgjørelser, lån til ansatte m.m.**

**Ansatte**

Selskapet har to deltidsansatte som er indirekte eiere i Grimstad & Drange AS. Det er ikke utbetalt lønn i 2017.

**Pensjonsforpliktelser**

Selskapet er ikke pliktig til å ha tjenstepensjonsordning etter lov om obligatorisk tjenstepensjon. Selskapets pensjonsordninger tilfredsstiller kravene i denne lov.

**Revisor**

Kostnadsført revisjonshonorar for 2017 utgjør kr 39.900 som inkluderer bistand med årsregnskap og ligningspapirer med kr 7.000. Alle beløp er eksklusiv mva,



## Note 6 Skatt

<b>Årets skattekostnad</b>	<b>2017</b>	<b>2016</b>
Resultatført skatt på ordinært resultat:		
Betalbar skatt	386 329	844 301
Endring i utsatt skatt	368 829	-24 060
<b>Skattekostnad ordinært resultat</b>	<b>755 158</b>	<b>820 241</b>
Skattepliktig inntekt:		
Ordinært resultat før skatt	3 219 646	3 285 531
Permanente forskjeller	816	2 014
Endring i midlertidige forskjeller	-1 610 757	89 657
<b>Skattepliktig inntekt</b>	<b>1 609 705</b>	<b>3 377 202</b>
Betalbar skatt i balansen:		
Betalbar skatt på årets resultat	386 329	844 301
<b>Sum betalbar skatt i balansen</b>	<b>386 329</b>	<b>844 301</b>

Skatteeffekten av midlertidige forskjeller og underskudd til fremføring som har gitt opphav til utsatt skatt og utsatte skattefordeler, spesifisert på typer av midlertidige forskjeller:

	<b>2017</b>	<b>2016</b>	<b>Endring</b>
Varige driftsmidler	1 775 292	164 535	-1 610 757
<b>Sum</b>	<b>1 775 292</b>	<b>164 535</b>	<b>-1 610 757</b>
<b>Utsatt skatt (23 % / 24 %)</b>	<b>408 317</b>	<b>39 488</b>	<b>-368 829</b>



## Note 7 Egenkapital

	Aksjekapital	Overkurs- fond	Annen egenkapital	Sum egenkapital
Pr. 31.12.2016	450 000	0	4 202 075	4 652 075
Endringer ført mot EK				0
<b>Pr 01.01.2017</b>	<b>450 000</b>	<b>0</b>	<b>4 202 075</b>	<b>4 652 075</b>
Pr. 01.01.2017	450 000	0	4 202 075	4 652 075
Avsatt utbytte				0
Årets resultat			2 464 488	2 464 488
<b>Pr 31.12.2017</b>	<b>450 000</b>	<b>0</b>	<b>6 666 563</b>	<b>7 116 563</b>

## Note 8 Aksjonærer

### Aksjekapitalen i Grimstad & Drange AS pr. 31.12 består av:

	Antall	Pålydende	Bokført
Ordinære aksjer	450	1 000,00	450 000
<b>Sum</b>	<b>450</b>		<b>450 000</b>

### Eierstruktur

De største aksjonærene i % pr. 31.12 var:

	Ordinære	Eierandel	Stemmeandel
Jadran AS	225	50,0	50,0
Rugi AS	225	50,0	50,0
<b>Totalt antall aksjer</b>	<b>450</b>	<b>100,0</b>	<b>100,0</b>



Bergen Revisjon AS

Bergen Revisjon AS  
Strandgaten 9  
5013 Bergen  
Telefon: 45 77 61 40  
roald@bergen-revisjon.no

Til generalforsamlingen

Til generalforsamlingen i Grimstad & Drange AS

### Uavhengig revisors beretning

#### Uttalelse om revisjonen av årsregnskapet

##### Konklusjon

Vi har revidert Grimstad & Drange AS's årsregnskap som viser et årsresultat på kr 2 464 488 . Årsregnskapet består av balanse per 31. desember 2017, resultatregnskap, og noter til årsregnskapet, herunder et sammendrag av viktige regnskapsprinsipper.

Etter vår mening er det medfølgende årsregnskapet avgitt i samsvar med lov og forskrifter og gir et rettviseende bilde av selskapets finansielle stilling per 31. desember 2017, og av dets resultater for regnskapsåret avsluttet per denne datoen i samsvar med regnskapslovens regler og god regnskapsskikk i Norge.

##### Grunnlag for konklusjonen

Vi har gjennomført revisjonen i samsvar med lov, forskrift og god revisjonsskikk i Norge, herunder de internasjonale revisjonsstandardene (ISA-ene). Våre oppgaver og plikter i henhold til disse standardene er beskrevet i Revisors oppgaver og plikter ved revisjon av årsregnskapet. Vi er uavhengige av selskapet slik det kreves i lov og forskrift, og har overholdt våre øvrige etiske forpliktelser i samsvar med disse kravene. Etter vår oppfatning er innhentet revisjonsbevis tilstrekkelig og hensiktsmessig som grunnlag for vår konklusjon.

##### Øvrig informasjon

Ledelsen er ansvarlig for øvrig informasjon. Øvrig informasjon består av årsberetningen, men inkluderer ikke årsregnskapet og revisjonsberetningen.

Vår uttalelse om revisjonen av årsregnskapet dekker ikke øvrig informasjon, og vi attesterer ikke den øvrige informasjonen.

I forbindelse med revisjonen av årsregnskapet er det vår oppgave å lese øvrig informasjon med det formål å vurdere hvorvidt det foreligger vesentlig inkonsistens mellom øvrig informasjon og årsregnskapet, kunnskap vi har opparbeidet oss under revisjonen, eller hvorvidt den tilsynelatende inneholder vesentlig feilinformasjon. Dersom vi hadde konkludert med at den øvrige informasjonen inneholder vesentlig feilinformasjon er vi pålagt å rapportere det. Vi har ingenting å rapportere i så henseende.

##### Styrets og daglig leders ansvar for årsregnskapet

Styret og daglig leder (ledelsen) er ansvarlig for å utarbeide årsregnskapet i samsvar med lov og forskrifter, herunder for at det gir et rettviseende bilde i samsvar med regnskapslovens regler og god regnskapsskikk i Norge. Ledelsen er også ansvarlig for slik intern kontroll som den finner nødvendig for å kunne utarbeide et årsregnskap som ikke inneholder vesentlig feilinformasjon, verken som følge av misligheter eller utilsiktede feil.



Ved utarbeidelsen av årsregnskapet må ledelsen ta standpunkt til selskapets evne til fortsatt drift og opplyse om forhold av betydning for fortsatt drift. Forutsetningen om fortsatt drift skal legges til grunn for årsregnskapet så lenge det ikke er sannsynlig at virksomheten vil bli avviklet.

**Revisors oppgaver og plikter ved revisjonen av årsregnskapet**

Vårt mål er å oppnå betryggende sikkerhet for at årsregnskapet som helhet ikke inneholder vesentlig feilinformasjon, verken som følge av misligheter eller utilsiktede feil, og å avgi en revisjonsberetning som inneholder vår konklusjon. Betryggende sikkerhet er en høy grad av sikkerhet, men ingen garanti for at en revisjon utført i samsvar med lov, forskrift og god revisjonsskikk i Norge, herunder ISA-ene, alltid vil avdekke vesentlig feilinformasjon som eksisterer. Feilinformasjon kan oppstå som følge av misligheter eller utilsiktede feil. Feilinformasjon blir vurdert som vesentlig dersom den enkeltvis eller samlet med rimelighet kan forventes å påvirke økonomiske beslutninger som brukerne foretar basert på årsregnskapet.

Det henvises til <https://revisorforeningen.no/revisjonsberetninger> som inneholder en beskrivelse av revisors oppgaver og plikter.

### **Uttalelse om øvrige lovmessige krav**

**Konklusjon om registrering og dokumentasjon**

Basert på vår revisjon av årsregnskapet som beskrevet ovenfor, og kontrollhandlinger vi har funnet nødvendig i henhold til internasjonal standard for attestasjonsoppdrag (ISAE) 3000

«Attestasjonsoppdrag som ikke er revisjon eller forenklet revisorkontroll av historisk finansiell informasjon», mener vi at ledelsen har oppfylt sin plikt til å sørge for ordentlig og oversiktlig registrering og dokumentasjon av selskapets regnskapsopplysninger i samsvar med lov og god bokføringsskikk i Norge.

Bergen, 09.05.2018

**Bergen Revisjon AS**

  
Roald Laurantsen  
Statsautorisert revisor



# Årsregnskap

2017

Grimstad & Drange AS

Org.nr.:913 014 022



## Grimstad & Drange AS

### ÅRSBERETNING 2017

**Virksomhetens art og hvor den drives**

Grimstad & Drange AS er et entreprenørselskap stiftet i 2013 beliggende i Bergen kommune.

**Rettsvisende oversikt over utvikling og resultat**

Selskapets virksomhet er investering i og utleie av maskiner til entreprenørvirksomhet.

Styret mener at årsregnskapet gir et rettsvisende bilde av selskapets eiendeler og gjeld, finansielle stilling og resultat.

**Forsknings- og utviklingsaktiviteter**

Selskapet har for tiden ingen pågående forsknings- eller utviklingsaktiviteter.

**Fortsatt drift**

Årsregnskapet for 2017 er satt opp under forutsetning av fortsatt drift. Det bekreftes herved at forutsetningen om fortsatt drift er til stede.

**Arbeidsmiljø**

Selskapet har mot slutten av 2017 inngått ansettelseskontrakter med to deltidsansatte og har et godt arbeidsmiljø.

**Ytre miljø**

Bedriften forurensar ikke det ytre miljø.


**Disponering av resultat**

Virksomheten har for 2017 hatt et overskudd på kr 2 464 488, som foreslås disponert som følger:

Overført til annen egenkapital	kr 2 464 488
<u>Sum disponert</u>	<u>kr 2 464 488</u>

Bergen den 09.05.2018

  
Jan Drange  
Styreleder

  
Rune Grimstad  
Styremedlem



<b>Resultatregnskap</b>			
<b>Grimstad &amp; Drange AS</b>			
	Note	2017	2016
<b>Driftsinntekter og driftskostnader</b>			
Salgsinntekt		6 802 483	4 985 558
<b>Sum driftsinntekter</b>		<b>6 802 483</b>	<b>4 985 558</b>
Avskrivning av driftsmidler og immaterielle eiendeler	2	913 100	354 300
Annen driftskostnad		2 619 501	1 321 036
<b>Sum driftskostnader</b>		<b>3 532 601</b>	<b>1 675 336</b>
<b>Driftsresultat</b>		<b>3 269 882</b>	<b>3 310 222</b>
<b>Finansinntekter og finanskostnader</b>			
Annen renteinntekt		3 689	1 521
Annen rentekostnad		50 425	26 212
Annen finanskostnad		3 500	0
<b>Resultat av finansposter</b>		<b>-50 236</b>	<b>-24 691</b>
Ordinært resultat før skattekostnad		3 219 646	3 285 531
Skattekostnad på ordinært resultat	6	755 158	820 241
<b>Ordinært resultat</b>		<b>2 464 488</b>	<b>2 465 290</b>
<b>Ekstraordinære inntekter og kostnader</b>			
<b>Årsresultat</b>		<b>2 464 488</b>	<b>2 465 290</b>
<b>Overføringer</b>			
Avsatt til annen egenkapital		2 464 488	2 465 290
<b>Sum overføringer</b>		<b>2 464 488</b>	<b>2 465 290</b>





<b>Balanse</b>			
<b>Grimstad &amp; Drange AS</b>			
<b>Eiendeler</b>	<b>Note</b>	<b>2017</b>	<b>2016</b>
<b>Anleggsmidler</b>			
<b>Immaterielle eiendeler</b>			
<b>Varige driftsmidler</b>			
Maskiner og anlegg		9 317 106	527 106
Driftsløsøre, inventar o.a. utstyr		450 400	696 000
<b>Sum varige driftsmidler</b>	<b>2</b>	<b>9 767 506</b>	<b>1 223 106</b>
<b>Finansielle anleggsmidler</b>			
Investeringer i aksjer og andeler	3	15 000	15 000
Andre langsiktige fordringer		7 612 151	1 338 680
<b>Sum finansielle anleggsmidler</b>		<b>7 627 151</b>	<b>1 353 680</b>
<b>Sum anleggsmidler</b>		<b>17 394 657</b>	<b>2 576 786</b>
<b>Omløpsmidler</b>			
<b>Fordringer</b>			
Kundefordringer		0	2 531 210
<b>Sum fordringer</b>		<b>0</b>	<b>2 531 210</b>
<b>Investeringer</b>			
Bankinnskudd, kontanter o.l.		457 865	1 750 804
<b>Sum omløpsmidler</b>		<b>457 865</b>	<b>4 282 014</b>
<b>Sum eiendeler</b>		<b>17 852 522</b>	<b>6 858 800</b>



<b>Balanse</b>			
<b>Grimstad &amp; Drange AS</b>			
	Note	2017	2016
<b>Egenkapital og gjeld</b>			
<b>Innskutt egenkapital</b>			
Aksjekapital	8	450 000	450 000
<b>Sum innskutt egenkapital</b>		<b>450 000</b>	<b>450 000</b>
<b>Opptjent egenkapital</b>			
Annen egenkapital		6 666 563	4 202 075
<b>Sum opptjent egenkapital</b>		<b>6 666 563</b>	<b>4 202 075</b>
<b>Sum egenkapital</b>	7	<b>7 116 563</b>	<b>4 652 075</b>
<b>Gjeld</b>			
<b>Avsetning for forpliktelser</b>			
Utsatt skatt	6	408 317	39 488
<b>Sum avsetning for forpliktelser</b>		<b>408 317</b>	<b>39 488</b>
<b>Annen langsiktig gjeld</b>			
Gjeld til kredittinstitusjoner	4	9 079 700	724 191
Øvrig langsiktig gjeld		200 000	0
<b>Sum annen langsiktig gjeld</b>		<b>9 279 700</b>	<b>724 191</b>
<b>Kortsiktig gjeld</b>			
Leverandørgjeld		410 783	140 575
Betalbar skatt	6	386 329	844 301
Skyldig offentlige avgifter		210 930	429 920
Annen kortsiktig gjeld		39 900	28 250
<b>Sum kortsiktig gjeld</b>		<b>1 047 942</b>	<b>1 443 046</b>
<b>Sum gjeld</b>		<b>10 735 959</b>	<b>2 206 726</b>
<b>Sum egenkapital og gjeld</b>		<b>17 852 522</b>	<b>6 858 800</b>
Pantstillelser		0	1 240 373

Rådal, 09.05.2018  
Styret i Grimstad & Drange AS

  
Jan Drange  
Styreleder

  
Rune Grimstad  
Styremedlem

Grimstad & Drange AS Side 5



## Note I Regnskapsprinsipper

Årsregnskapet er satt opp i samsvar med regnskapsloven av 1998. Regnskapsprinsippene beskrives nedenfor.

### Driftsinntekter og kostnader

Inntektsføring skjer i samsvar med opptjeningsprinsippet som er leveringstidspunktet for salg av varer. Salg av tjenester inntektsføres etter hvert som tjenestene utføres.

Kostnader medtas etter sammenstillingsprinsippet, dvs. at kostnader medtas i samme periode som tilhørende inntekter inntektsføres.

For investeringer i verdipapirer inntektsføres utbytte i mottaksåret og gevinst/tap i realisasjonsåret, unntatt når inntektsføring i en tidligere periode er forenlig med god regnskapsskikk.

### Vurdering og klassifisering av balanseposter generelt

Eiendeler bestemt til varig eie eller bruk er klassifisert som anleggsmidler. Andre eiendeler er klassifisert som omløpsmidler. Fordringer som skal tilbakebetales innen ett år er klassifisert som omløpsmidler. Ved klassifisering av kortsiktig og langsiktig gjeld er tilsvarende kriterier lagt til grunn.

Anleggsmidler vurderes til anskaffelseskost. Anleggsmidler som har begrenset økonomisk levetid, skal avskrives etter en fornuftig avskrivningsplan. Anleggsmidler skal nedskrives til virkelig verdi ved verdifall som forventes å ikke være forbigående. Nedskrivningen skal reverseres i den utstrekning grunnlaget for nedskrivningen ikke lenger er til stede.

Omløpsmidler vurderes til laveste av anskaffelseskost og virkelig verdi.

Gjeld vurderes til nominelt mottatt beløp på etableringstidspunktet.

### Valuta

Pengeposter i utenlandsk valuta vurderes til dagskurs ved regnskapsårets slutt. Resultatposter omregnes til kursen på transaksjonstidspunktet.

### Fordringer

Kundefordringer og andre fordringer vurderes til pålydende etter fradrag for avsetning til forventet tap. Avsetning til tap gjøres på grunnlag av en individuell vurdering av de enkelte fordringer.

### Skatt

Skattekostnaden i resultatregnskapet omfatter både periodens betalbare skatt og endring i utsatt skatt. Utsatt skatt er beregnet med 23 % av netto midlertidige forskjeller mellom regnskapsmessige og skattemessige verdier, samt øvrige skatteposisjoner. Skatteøkende og skattereduserende midlertidige forskjeller som reverserer eller kan reversere i samme periode er utlignet og nettoført. Netto utsatt skattefordel balanseføres i den grad det er sannsynlig at denne kan bli nyttiggjort.



## Note 2 Anleggsmidler

	<b>Maskiner og anlegg</b>
Anskaffelseskost pr. 01.01.17	1 863 906
+ Tilgang kjøpte anleggsmidler	10 117 500
- Avgang i året	660 000
= <b>Anskaffelseskost 31.12.17</b>	<b>11 321 406</b>
Akkumulerte avskrivninger 31.12.17	1 553 900
= <b>Bokført verdi 31.12.17</b>	<b>9 767 506</b>
Årets ordinære avskrivninger	913 100
Økonomisk levetid	3-5 år
	<b>Sum</b>
Anskaffelseskost pr. 01.01.17	1 863 906
+ Tilgang kjøpte anleggsmidler	10 117 500
- Avgang i året	660 000
= <b>Anskaffelseskost 31.12.17</b>	<b>11 321 406</b>
Akkumulerte avskrivninger 31.12.17	1 553 900
= <b>Bokført verdi 31.12.17</b>	<b>9 767 506</b>
Årets ordinære avskrivninger	913 100

## Note 3 Verdipapirer

	<b>Anskaffelses kost</b>	<b>Balanseført verdi</b>
<b>DS/FKV/TS</b>		
Loddefjordlien Utbygging AS	15 000	15 000
<b>Sum</b>	<b>15 000</b>	<b>15 000</b>

## Note 4 Langsiktig gjeld

Gjeld som forfaller mer enn fem år etter regnskapsårets slutt: kr 9 079 700

### Avdragsprofil:

Lånet er et annuitetslån med nedbetaling over fem år .Første termin den 27.11.2014. Avdrag over 60 terminbetalinger, hvorav 46 gjenstår pr 31.12.2017. Terminbeløp kr 22.256. Som sikkerhet har lånegiver salgspant i maskiner.



**Note 5 Lønnskostnader, antall ansatte, godtgjørelser, lån til ansatte m.m.**

**Ansatte**

Selskapet har to deltidsansatte som er indirekte eiere i Grimstad & Drange AS. Det er ikke utbetalt lønn i 2017.

**Pensjonsforpliktelser**

Selskapet er ikke pliktig til å ha tjenstepensjonsordning etter lov om obligatorisk tjenstepensjon. Selskapets pensjonsordninger tilfredsstiller kravene i denne lov.

**Revisor**

Kostnadsført revisjonshonorar for 2017 utgjør kr 39.900 som inkluderer bistand med årsregnskap og ligningspapirer med kr 7.000. Alle beløp er eksklusiv mva,



## Note 6 Skatt

<b>Årets skattekostnad</b>	<b>2017</b>	<b>2016</b>
Resultatført skatt på ordinært resultat:		
Betalbar skatt	386 329	844 301
Endring i utsatt skatt	368 829	-24 060
<b>Skattekostnad ordinært resultat</b>	<b>755 158</b>	<b>820 241</b>
Skattepliktig inntekt:		
Ordinært resultat før skatt	3 219 646	3 285 531
Permanente forskjeller	816	2 014
Endring i midlertidige forskjeller	-1 610 757	89 657
<b>Skattepliktig inntekt</b>	<b>1 609 705</b>	<b>3 377 202</b>
Betalbar skatt i balansen:		
Betalbar skatt på årets resultat	386 329	844 301
<b>Sum betalbar skatt i balansen</b>	<b>386 329</b>	<b>844 301</b>

Skatteeffekten av midlertidige forskjeller og underskudd til fremføring som har gitt opphav til utsatt skatt og utsatte skattefordeler, spesifisert på typer av midlertidige forskjeller:

	<b>2017</b>	<b>2016</b>	<b>Endring</b>
Varige driftsmidler	1 775 292	164 535	-1 610 757
<b>Sum</b>	<b>1 775 292</b>	<b>164 535</b>	<b>-1 610 757</b>
<b>Utsatt skatt (23 % / 24 %)</b>	<b>408 317</b>	<b>39 488</b>	<b>-368 829</b>



## Note 7 Egenkapital

	Aksjekapital	Overkurs- fond	Annen egenkapital	Sum egenkapital
Pr. 31.12.2016	450 000	0	4 202 075	4 652 075
Endringer ført mot EK				0
<b>Pr 01.01.2017</b>	<b>450 000</b>	<b>0</b>	<b>4 202 075</b>	<b>4 652 075</b>
Pr. 01.01.2017	450 000	0	4 202 075	4 652 075
Avsatt utbytte				0
Årets resultat			2 464 488	2 464 488
<b>Pr 31.12.2017</b>	<b>450 000</b>	<b>0</b>	<b>6 666 563</b>	<b>7 116 563</b>

## Note 8 Aksjonærer

Aksjekapitalen i Grimstad & Drange AS pr. 31.12 består av:

	Antall	Pålydende	Bokført
Ordinære aksjer	450	1 000,00	450 000
<b>Sum</b>	<b>450</b>		<b>450 000</b>

### Eierstruktur

De største aksjonærene i % pr. 31.12 var:

	Ordinære	Eierandel	Stemmeandel
Jadran AS	225	50,0	50,0
Rugi AS	225	50,0	50,0
<b>Totalt antall aksjer</b>	<b>450</b>	<b>100,0</b>	<b>100,0</b>