



ÅRSREGNSKAPET FOR REGNSKAPSÅRET 2020 - GENERELL INFORMASJON

Enheten

Organisasjonsnummer: 912 029 247
Organisasjonsform: Aksjeselskap
Foretaksnavn: BANANA STAND AS
Forretningsadresse: c/o Christian Mikalsen
Eugenies gate 3B
0168 OSLO

Regnskapsår

Årsregnskapets periode: 01.01.2020 - 31.12.2020

Konsern

Morselskap i konsern: Nei

Regnskapsregler

Regler for små foretak benyttet: Ja
Benyttet ved utarbeidelsen av årsregnskapet til selskapet: Regnskapslovens alminnelige regler

Årsregnskapet fastsatt av kompetent organ

Bekreftet av representant for selskapet: MIKALSEN CHRISTIAN
Dato for fastsettelse av årsregnskapet: 18.06.2021

Grunnlag for avgivelse

År 2020: Årsregnskapet er elektronisk innlevert
År 2019: Tall er hentet fra elektronisk innlevert årsregnskap fra 2020

Det er ikke krav til at årsregnskapet m.v. som sendes til Regnskapsregisteret er undertegnet. Kontrollen på at dette er utført ligger hos revisor/enhetens øverste organ. Sikkerheten ivaretas ved at innsender har rolle/rettighet for innsending av årsregnskapet via Altinn, og ved at det bekreftes at årsregnskapet er fastsatt av kompetent organ.

Brønnøysundregistrene, 28.07.2022



Resultatregnskap

| Beløp i: NOK | Note | 2020 | 2019 |
|---|------|----------------|----------------|
| RESULTATREGNSKAP | | | |
| Kostnader | | | |
| Lønnskostnad | 1 | | |
| Annen driftskostnad | | 14 748 | 13 907 |
| Sum kostnader | | 14 748 | 13 907 |
| Driftsresultat | | -14 748 | -13 907 |
| Finansinntekter og finanskostnader | | | |
| Annen renteinntekt | | 84 | 478 |
| Annen finansinntekt | 6 | 366 069 | 225 409 |
| Sum finansinntekter | | 366 153 | 225 887 |
| Annen finanskostnad | | 91 929 | |
| Sum finanskostnader | | 91 929 | |
| Netto finans | | 274 223 | 225 887 |
| Ordinært resultat før skattekostnad | | 259 476 | 211 980 |
| Skattekostnad på ordinært resultat | 7 | | |
| Ordinært resultat etter skattekostnad | | 259 476 | 211 980 |
| Årsresultat | | 259 476 | 211 980 |
| Årsresultat etter minoritetsinteresser | | 259 476 | 211 980 |
| Totalresultat | | 259 476 | 211 980 |
| Overføringer og disponeringer | | | |
| Avsatt til annen egenkapital | | 259 476 | 211 980 |
| Overført fra annen egenkapital | 3 | | |
| Sum overføringer og disponeringer | | 259 476 | 211 980 |



Balanse

| Beløp i: NOK | Note | 2020 | 2019 |
|--|------|------------------|------------------|
| BALANSE - EIENDELER | | | |
| Anleggsmidler | | | |
| Immaterielle eiendeler | | | |
| Utsatt skattefordel | 7 | | |
| Finansielle anleggsmidler | | | |
| Investeringer i aksjer og andeler | 6 | 378 336 | 109 069 |
| Obligasjoner | | 387 000 | |
| Sum finansielle anleggsmidler | | 765 336 | 109 069 |
| Sum anleggsmidler | | 765 336 | 109 069 |
| Omløpsmidler | | | |
| Varer | | | |
| Fordringer | | | |
| Andre kortsiktige fordringer | | | 55 505 |
| Sum fordringer | | | 55 505 |
| Investeringer | | | |
| Markedsbaserte aksjer | 6 | 4 712 042 | 5 678 332 |
| Markedsbaserte obligasjoner | 6 | | |
| Andre markedsbaserte finansielle instrumenter | 6 | | |
| Sum investeringer | | 4 712 042 | 5 678 332 |
| Bankinnskudd, kontanter og lignende | | | |
| Bankinnskudd, kontanter o.l. | 4 | 861 760 | 291 167 |
| Sum bankinnskudd, kontanter og lignende | | 861 760 | 291 167 |
| Sum omløpsmidler | | 5 573 802 | 6 025 004 |
| SUM EIENDELER | | 6 339 138 | 6 134 074 |

BALANSE - EGENKAPITAL OG GJELD



Balanse

| Beløp i: NOK | Note | 2020 | 2019 |
|---------------------------------|------|------------------|------------------|
| Egenkapital | | | |
| Innskutt egenkapital | | | |
| Aksjekapital | 3, 5 | 30 000 | 30 000 |
| Beholdning av egne aksjer | 5 | | |
| Annen innskutt egenkapital | | -8 776 | -8 776 |
| Sum innskutt egenkapital | | 21 224 | 21 224 |
| Opptjent egenkapital | | | |
| Annen egenkapital | 3 | 6 210 075 | 5 950 599 |
| Sum opptjent egenkapital | | 6 210 075 | 5 950 599 |
| Sum egenkapital | | 6 231 299 | 5 971 823 |
| Gjeld | | | |
| Langsiktig gjeld | | | |
| Utsatt skatt | 7 | | |
| Annen langsiktig gjeld | | | |
| Sum langsiktig gjeld | | 0 | 0 |
| Kortsiktig gjeld | | | |
| Betalbar skatt | 7 | | |
| Annen kortsiktig gjeld | 3 | 107 840 | 162 251 |
| Sum kortsiktig gjeld | | 107 840 | 162 251 |
| Sum gjeld | | 107 840 | 162 251 |
| SUM EGENKAPITAL OG GJELD | | 6 339 138 | 6 134 074 |



Brønnøysundregistrene

ÅRSREGNSKAP FOR REGNSKAPSÅRET 2020 - GENERELL INFORMASJON

Journalnummer: 2021 462849

Enheten

Organisasjonsnummer: 912 029 247
Organisasjonsform: Aksjeselskap
Foretaksnavn: BANANA STAND AS
Forretningsadresse: c/o Christian Mikalsen
Eugenies gate 3B
0168 OSLO

Regnskapsår

Årsregnskapets periode: 01.01.2020 - 31.12.2020

Konsern

Morselskap i konsern: Nei

Regnskapsregler

Regler for små foretak benyttet: Ja
Benyttet ved utarbeidelsen av
årsregnskapet til selskapet: Regnskapslovens alminnelige regler

Årsregnskapet fastsatt av kompetent organ

Bekreftet av representant for selskapet: MIKALSEN CHRISTIAN
Dato for fastsettelse av årsregnskapet: 18.06.2021

Revisjon

Selskapet har besluttet at årsregnskapet
ikke skal revideres: Ja
Årsregnskapet er utarbeidet av ekstern
autorisert regnskapsfører: Ja

Grunnlag for avgivelse

År 2020: Årsregnskap er elektronisk innlevert.
År 2019: Tall er hentet fra elektronisk innlevert årsregnskap fra 2020.

Det er ikke krav til at årsregnskapet m.v. som sendes til Regnskapsregisteret er undertegnet. Kontrollen på at dette er utført ligger hos revisor/enhetens øverste organ. Sikkerheten ivaretas ved at innsender har rolle/rettighet for innsending av årsregnskapet via Altinn, og ved at det bekreftes at årsregnskapet er fastsatt av kompetent organ.

Brønnøysundregistrene, 23.06.2021



Organisasjonsnr: 912 029 247
BANANA STAND AS

RESULTATREGNSKAP

| Beløp i: NOK | Note | 2020 | 2019 |
|---|------|----------------|----------------|
| RESULTATREGNSKAP | | | |
| Kostnader | | | |
| Lønnskostnad | 1 | | |
| Annen driftskostnad | | 14 748 | 13 907 |
| Sum kostnader | | 14 748 | 13 907 |
| Driftsresultat | | -14 748 | -13 907 |
| Finansinntekter og finanskostnader | | | |
| Annen renteinntekt | | 84 | 478 |
| Annen finansinntekt | 6 | 366 069 | 225 409 |
| Sum finansinntekter | | 366 153 | 225 887 |
| Annen finanskostnad | | 91 929 | |
| Sum finanskostnader | | 91 929 | |
| Netto finans | | 274 223 | 225 887 |
| Ordinært resultat før skattekostnad | | 259 476 | 211 980 |
| Skattekostnad på ordinært resultat | 7 | | |
| Ordinært resultat etter skattekostnad | | 259 476 | 211 980 |
| Årsresultat | | 259 476 | 211 980 |
| Årsresultat etter minoritetsinteresser | | 259 476 | 211 980 |
| Totalresultat | | 259 476 | 211 980 |
| Overføringer og disponeringer | | | |
| Avsatt til annen egenkapital | | 259 476 | 211 980 |
| Overført fra annen egenkapital | 3 | | |
| Sum overføringer og disponeringer | | 259 476 | 211 980 |



Organisasjonsnr: 912 029 247
BANANA STAND AS

BALANSE

Beløp i: NOK **Note** **2020** **2019**

BALANSE - EIENDELER

Anleggsmidler

Immaterielle eiendeler

Utsatt skattefordel 7

Finansielle anleggsmidler

Investeringer i aksjer og andeler 6 378 336 109 069

Obligasjoner 387 000

Sum finansielle anleggsmidler 765 336 109 069

Sum anleggsmidler 765 336 109 069

Omløpsmidler

Varer

Fordringer

Andre kortsiktige fordringer 55 505

Sum fordringer 55 505

Investeringer

Markedsbaserte aksjer 6 4 712 042 5 678 332

Markedsbaserte obligasjoner 6

Andre markedsbaserte finansielle instrumenter 6

Sum investeringer 4 712 042 5 678 332

Bankinnskudd, kontanter og lignende

Bankinnskudd, kontanter o. l. 4 861 760 291 167

Sum bankinnskudd, kontanter og lignende 861 760 291 167

Sum omløpsmidler 5 573 802 6 025 004

SUM EIENDELER 6 339 138 6 134 074

BALANSE - EGENKAPITAL OG GJELD

Egenkapital

Innskutt egenkapital

Aksjekapital 3, 5 30 000 30 000

Beholdning av egne aksjer 5

Annen innskutt egenkapital -8 776 -8 776



| | | | |
|---------------------------------|---|------------------|------------------|
| Sum innskutt egenkapital | | 21 224 | 21 224 |
| Opptjent egenkapital | | | |
| Annen egenkapital | 3 | 6 210 075 | 5 950 599 |
| Sum opptjent egenkapital | | 6 210 075 | 5 950 599 |
| Sum egenkapital | | 6 231 299 | 5 971 823 |
| Gjeld | | | |
| Langsiktig gjeld | | | |
| Utsatt skatt | 7 | | |
| Annen langsiktig gjeld | | | |
| Sum langsiktig gjeld | | 0 | 0 |
| Kortsiktig gjeld | | | |
| Betalbar skatt | 7 | | |
| Annen kortsiktig gjeld | 3 | 107 840 | 162 251 |
| Sum kortsiktig gjeld | | 107 840 | 162 251 |
| Sum gjeld | | 107 840 | 162 251 |
| SUM EGENKAPITAL OG GJELD | | 6 339 138 | 6 134 074 |



Organisasjonsnr: 912 029 247
BANANA STAND AS

NOTEOPPLYSNINGER - SELSKAP - alle poster oppgitt i hele tall

Note

Antall aksjer og aksjeeiere

| <u>Aksjeklasse</u> | <u>Ant. aksjer</u> | <u>Pålydende</u> | <u>Bokført verdi</u> |
|--------------------|--------------------|------------------|----------------------|
| Ordinære aksjer | 1000.00 | 30.00 | 30000.00 |

| <u>Aksjeeiere - fritekst</u> | <u>Antall</u> | <u>Eierandel</u> | <u>Aksjeklasse</u> |
|------------------------------|---------------|------------------|--------------------|
| MIKALSEN CHRISTIAN | 1000.00 | 100.00% | Ordinære aksjer |

| <u>Sum</u> | <u>Sum antall</u> | <u>Sum eierandel</u> |
|------------|-------------------|----------------------|
| | 1000.00 | 100.00% |

Note

Ytelser til ledende personer

Er det gitt ytelser til ledende person: Nei

Ytelser til daglig leder

| <u>Ytelser</u> | <u>Lønn</u> | <u>Pensj.forpl.</u> | <u>Andre godtgj.</u> |
|----------------|-------------|---------------------|----------------------|
|----------------|-------------|---------------------|----------------------|

Note

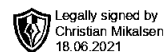
Antall årsverk i regnskapsåret

Virksomheten har hatt følgende antall årsverk:
0.00

Note

Lån og sikkerhetsstillelse til ledende personer og aksjeeiere

Er det gitt lån eller sikkerhetsstillelse til ledende personer: Nei



Årsregnskap 2020 Banana Stand AS

**Resultatregnskap
Balanse
Noter til regnskapet**

Org.nr.: 912 029 247



Resultatregnskap

Banana Stand AS

| Driftsinntekter og driftskostnader | Note | 2020 | 2019 |
|---|-------------|----------------|----------------|
| Annen driftskostnad | | 14 748 | 13 907 |
| Sum driftskostnader | | 14 748 | 13 907 |
| Driftsresultat | | -14 748 | -13 907 |
| Finansinntekter og finanskostnader | | | |
| Annen renteinntekt | | 84 | 478 |
| Annen finansinntekt | 6 | 366 069 | 225 409 |
| Annen finanskostnad | | 91 929 | 0 |
| Resultat av finansposter | | 274 223 | 225 887 |
| Ordinært resultat før skattekostnad | | 259 476 | 211 980 |
| Ordinært resultat | | 259 476 | 211 980 |
| Årsresultat | | 259 476 | 211 980 |
| Overføringer | | | |
| Avsatt til annen egenkapital | | 259 476 | 211 980 |
| Sum overføringer | | 259 476 | 211 980 |



Balanse

Banana Stand AS

| Eiendeler | Note | 2020 | 2019 |
|--------------------------------------|------|------------------|------------------|
| Anleggsmidler | | | |
| Finansielle anleggsmidler | | | |
| Investeringer i aksjer og andeler | 6 | 378 336 | 109 069 |
| Obligasjoner | | 387 000 | 0 |
| Sum finansielle anleggsmidler | | 765 336 | 109 069 |
| Sum anleggsmidler | | 765 336 | 109 069 |
| Omløpsmidler | | | |
| Fordringer | | | |
| Andre kortsiktige fordringer | | 0 | 55 505 |
| Sum fordringer | | 0 | 55 505 |
| Investeringer | | | |
| Markedsbaserte aksjer | 6 | 4 712 042 | 5 678 332 |
| Sum investeringer | | 4 712 042 | 5 678 332 |
| Bankinnskudd, kontanter o.l. | 4 | 861 760 | 291 167 |
| Sum omløpsmidler | | 5 573 802 | 6 025 004 |
| Sum eiendeler | | 6 339 138 | 6 134 074 |



Balanse

Banana Stand AS

| Egenkapital og gjeld | Note | 2020 | 2019 |
|---------------------------------|------|------------------|------------------|
| Egenkapital | | | |
| Innskutt egenkapital | | | |
| Aksjekapital | 3, 5 | 30 000 | 30 000 |
| Annen innskutt egenkapital | | -8 776 | -8 776 |
| Sum innskutt egenkapital | | 21 224 | 21 224 |
| Opptjent egenkapital | | | |
| Annen egenkapital | 3 | 6 210 075 | 5 950 599 |
| Sum opptjent egenkapital | | 6 210 075 | 5 950 599 |
| Sum egenkapital | | 6 231 299 | 5 971 823 |
| Gjeld | | | |
| Kortsiktig gjeld | | | |
| Annen kortsiktig gjeld | 3 | 107 840 | 162 251 |
| Sum kortsiktig gjeld | | 107 840 | 162 251 |
| Sum gjeld | | 107 840 | 162 251 |
| Sum egenkapital og gjeld | | 6 339 138 | 6 134 074 |

Oslo, 18.06.2021
Styret i Banana Stand AS

MIKALSEN CHRISTIAN
styreleder/daglig leder



Regnskapsprinsipper

Årsregnskapet er satt opp i samsvar med regnskapsloven og NRS 8 - God regnskapsskikk for små foretak.

Driftsinntekter

Inntektsføring ved salg av varer skjer på leveringstidspunktet. Tjenester inntektsføres etter hvert som de leveres.

Skatt

Skattekostnaden i resultatregnskapet omfatter både periodens betalbare skatt og endring i utsatt skatt. Utsatt skatt er beregnet med 22 % på grunnlag av de midlertidige forskjeller som eksisterer mellom regnskapsmessige og skattemessige verdier, samt ligningsmessig underskudd til fremføring ved utgangen av regnskapsåret. Skatteøkende og skattereduserende midlertidige forskjeller som reverserer eller kan reverseres i samme periode er utlignet og nettoført.

Klassifisering og vurdering av anleggsmidler

Anleggsmidler omfatter eiendeler bestemt til varig eie og bruk. Anleggsmidler er vurdert til anskaffelseskost. Varige driftsmidler balanseføres og avskrives over driftsmidlets økonomiske levetid.

Klassifisering og vurdering av omløpsmidler

Omløpsmidler og kortsiktig gjeld omfatter normalt poster som forfaller til betaling innen ett år etter balansedagen, samt poster som knytter seg til varekretsløpet. Omløpsmidler vurderes til laveste verdi av anskaffelseskost og virkelig verdi.

Note 1 Lønnskostnader

Banana Stand AS har ikke hatt lønns- eller personalkostnader i 2020 og det foreligger heller ingen slike forpliktelser.

Note 2 Revisjon

Selskapet oppfyller kravene til fravalg revisor, og dette er valgt.

Note 3 Egenkapital

| | Aksjekapital | Annen innskutt egenkapital | Annen egenkapital | Sum egenkapital |
|----------------------------|---------------|----------------------------|-------------------|------------------|
| Egenkapital Pr. 01.01.2020 | 30 000 | -8 776 | 5 950 599 | 5 971 823 |
| Årets resultat | | | 259 476 | 259 476 |
| Pr. 31.12.2020 | 30 000 | -8 776 | 6 210 075 | 6 231 299 |

Aksjonær har gitt lån til selskapet på kr 107 840. Lånet er klassifisert som kortsiktig og renteberegnes ikke.

Note 4 Bankinnskudd

Posten inneholder kun frie midler.



Note 5 Aksjonærer

Aksjekapitalen i Banana Stand AS pr. 31.12 består av:

| | Antall | Pålydende | Bokført |
|-----------------|--------------|-----------|---------------|
| Ordinære aksjer | 1 000 | 30,0 | 30 000 |
| Sum | 1 000 | | 30 000 |

Eierstruktur

De største aksjonærene i % pr. 31.12 var:

| | Ordinære | Eierandel | Stemmeandel |
|--------------------|----------|-----------|-------------|
| MIKALSEN CHRISTIAN | 1 000 | 100,0 | 100,0 |

Aksjer og opsjoner eiet av medlemmer i styret og daglig leder:

| Navn | Verv | Ordinære |
|-----------------------------|-------------------------|--------------|
| MIKALSEN CHRISTIAN | styreleder/daglig leder | 1 000 |
| Totalt antall aksjer | | 1 000 |

Note 6 Aksjer og andeler i andre foretak m.v.

| Anleggsmidler | Antall aksjer | Anskaffelseskost | Balanseført verdi |
|----------------------------|---------------|------------------|-------------------|
| Skyfall Ventures Fund I AS | 4 724 | 236 200 | 236 200 |
| Kolonial.no AS | 6 064 | 109 069 | 109 069 |
| Propellfly AS | 43 | 33 067 | 33 067 |
| Sum | 10 831 | 378 336 | 378 336 |

Omløpsmidler

| | | | |
|---------------------------------------|---------------|------------------|------------------|
| Mowi ASA | 515 | 101 204 | 101 204 |
| Sparebanken Møre | 885 | 251 463 | 251 463 |
| Sparebanken Øst | 3 442 | 192 158 | 192 158 |
| Nordnet Smart 15 Fund NOK Hedged | 6 130 | 566 539 | 566 539 |
| KLP AKSJEGLOBAL INDEKS V | 550 | 989 999 | 989 999 |
| NORDNET INDESKFOND EUROPA NOK | 5 197 | 571 999 | 571 999 |
| DNB Teknologi (F) | 582 | 1 022 677 | 1 022 677 |
| KLP OBLIGASJON 5 ÅR (F) | 487 | 666 004 | 666 004 |
| Storebrand N Indeks Alle Markeder (F) | 134 | 349 999 | 349 999 |
| Sum markedsbaserte aksjer | 17 922 | 4 712 042 | 4 712 042 |

Annen finansinntekt inkluderer utbytte fra markedsbaserte aksjer på kr 26 809.



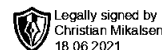
Note 7 Skatt

| Årets skattekostnad | 2020 | 2019 |
|--|----------------|---------------|
| Resultatført skatt på ordinært resultat: | | |
| Betalbar skatt | 0 | 0 |
| Endring i utsatt skattefordel | 0 | 0 |
| Skattekostnad ordinært resultat | 0 | 0 |
| | | |
| Skattepliktig inntekt: | | |
| Ordinært resultat før skatt | 259 476 | 211 980 |
| Permanente forskjeller | -342 621 | -220 040 |
| Skattepliktig inntekt | -83 145 | -8 060 |
| | | |
| Betalbar skatt i balansen: | | |
| Betalbar skatt på årets resultat | 0 | 0 |
| Sum betalbar skatt i balansen | 0 | 0 |

Skatteeffekten av midlertidige forskjeller og underskudd til fremføring som har gitt opphav til utsatt skatt og utsatte skattefordeler, spesifisert på typer av midlertidige forskjeller

| | 2020 | 2019 | Endring |
|---|-------------|-------------|----------------|
| Akkumulert fremførbart underskudd | -99 497 | -16 352 | 83 145 |
| Inngår ikke i beregningen av utsatt skatt | 99 497 | 16 352 | -83 145 |
| Utsatt skattefordel (22 %) | 0 | 0 | 0 |

I henhold til God regnskapsskikk for små foretak balanseføres ikke utsatt skattefordel.



Banana Stand AS

Att: Christian Mikalsen

Eugenies gate 3B

0168 Oslo

18.06.2021

Uttalelse fra ledelsen

Dette brevet sendes i forbindelse med deres avslutning av regnskapet for Banana Stand AS for året som ble avsluttet den 31. desember 2020 med det formål å kunne konkludere om hvorvidt regnskapet i det alt vesentlige gir et rettviseende bilde i samsvar med de/de rammeverk for finansiell rapportering som angis i regnskapet.

Vi bekrefter etter beste evne og overbevisning at:

Regnskap

- Vi har oppfylt vårt ansvar for å påse at selskapets regnskap og formuesforvaltning er gjenstand for betryggende kontroll, herunder slik intern kontroll som vi finner nødvendig for å muliggjøre utarbeidelsen av et regnskap som ikke inneholder vesentlig feilinformasjon, verken som følge av misligheter eller feil. Vi har videre oppfylt vårt ansvar for utarbeidelsen av regnskapet, og mener at regnskapet gir et rettviseende bilde i samsvar med det/de rammeverk for finansiell rapportering som angis i regnskapet.
- Viktige forutsetninger som er brukt av oss ved utarbeidelsen av regnskapsestimater, herunder regnskapsestimater målt til virkelig verdi, er rimelige.
- Vi har tatt tilstrekkelig hensyn til og opplyst om forhold til nærstående parter og transaksjoner med disse i overensstemmelse med kravene i det/de rammeverk for finansiell rapportering som angis i regnskapet.
- Alle hendelser etter datoen for regnskapet og forhold som medfører korrigerende eller omtale, er korrigert eller omtalt.
- Vi mener virkningen av ikke-korrigert feilinformasjon er uvesentlig, både enkeltvis og samlet for regnskapet sett som helhet. En liste over ikke-korrigert feilinformasjon følger som vedlegg.

Ligningspapirer

- Vi har oppfylt vårt ansvar for å kontrollere opplysningene som er gitt i ligningspapirer med vedlegg, er korrekt og fullstendig.

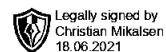
Opplysninger som er gitt

- Vi har gitt regnskapsfører:
 - Tilgang til alle opplysninger, som vi har kjennskap til, som er relevante for utarbeidelsen av regnskapet, som regnskapsregistrering, dokumentasjon og andre saker,
 - Tilleggsopplysninger som regnskapsfører har bedt om fra oss, og



- Ubegrenset tilgang til personer i selskapet som det etter regnskapsførers vurdering er nødvendig å innhente informasjon fra.
- Alle transaksjoner er registrert i regnskapsposter og reflektert i regnskapet.
- Vi har gitt regnskapsfører opplysninger om resultatene av vår vurdering av risikoen for at regnskapet kan inneholde vesentlig feilinformasjon som følge av misligheter.
- Vi har gitt regnskapsfører alle opplysninger om eventuelle misligheter eller mistanker om misligheter som vi er kjent med og som kan ha påvirket selskapet, og som involverer:
 - Ledelsen
 - Ansatte som har en betydningsfull rolle i intern kontroll,
 - Andre hvor misligheten kunne hatt en vesentlig virkning på regnskapet
- Vi har gitt regnskapsfører alle opplysninger om eventuelle påstander om misligheter eller mistanke om misligheter som kan ha påvirket selskapets regnskap og som er kommunisert av ansatte, tidligere ansatte, analytikere, tilsynsmyndigheter eller andre.
- Vi har gitt regnskapsfører opplysninger om alle kjente tilfeller av manglende overholdelse eller mistanke om manglende overholdelse av lover og forskrifter som kan ha betydning for utarbeidelsen av regnskapet.
- Vi har gitt regnskapsfører opplysninger om identiteten til selskapets nærstående parter og alle forhold til nærstående parter og transaksjoner med disse som vi er kjent med.
- Vi har på tilbørlig måte regnskapsført eller opplyst om alle forpliktelser, herunder rettsvister, både aktuelle og latente, og har i notene til regnskapet gitt opplysninger om alle garantier avgitt til tredjeparter.
- Selskapet har tilfredsstillende hjemmel til alle eiendeler, og det er ingen pantsettelse av eller heftelser på selskapets eiendeler, med unntak av dem som fremgår av notene til regnskapet.
- Vi har gitt regnskapsfører opplysninger om planer for fremtidige handlinger i forbindelse med vurdering av evnen til fortsatt drift, og hvorvidt disse planene er gjennomførbare.

Christian Mikalsen



Årsregnskap 2020 Banana Stand AS

**Resultatregnskap
Balanse
Noter til regnskapet**

Org.nr.: 912 029 247



Resultatregnskap

Banana Stand AS

| Driftsinntekter og driftskostnader | Note | 2020 | 2019 |
|---|-------------|----------------|----------------|
| Annen driftskostnad | | 14 748 | 13 907 |
| Sum driftskostnader | | 14 748 | 13 907 |
| Driftsresultat | | -14 748 | -13 907 |
| Finansinntekter og finanskostnader | | | |
| Annen renteinntekt | | 84 | 478 |
| Annen finansinntekt | 6 | 366 069 | 225 409 |
| Annen finanskostnad | | 91 929 | 0 |
| Resultat av finansposter | | 274 223 | 225 887 |
| Ordinært resultat før skattekostnad | | 259 476 | 211 980 |
| Ordinært resultat | | 259 476 | 211 980 |
| Årsresultat | | 259 476 | 211 980 |
| Overføringer | | | |
| Avsatt til annen egenkapital | | 259 476 | 211 980 |
| Sum overføringer | | 259 476 | 211 980 |



Balanse

Banana Stand AS

| Eiendeler | Note | 2020 | 2019 |
|--------------------------------------|------|------------------|------------------|
| Anleggsmidler | | | |
| Finansielle anleggsmidler | | | |
| Investeringer i aksjer og andeler | 6 | 378 336 | 109 069 |
| Obligasjoner | | 387 000 | 0 |
| Sum finansielle anleggsmidler | | 765 336 | 109 069 |
| Sum anleggsmidler | | 765 336 | 109 069 |
| Omløpsmidler | | | |
| Fordringer | | | |
| Andre kortsiktige fordringer | | 0 | 55 505 |
| Sum fordringer | | 0 | 55 505 |
| Investeringer | | | |
| Markedsbaserte aksjer | 6 | 4 712 042 | 5 678 332 |
| Sum investeringer | | 4 712 042 | 5 678 332 |
| Bankinnskudd, kontanter o.l. | 4 | 861 760 | 291 167 |
| Sum omløpsmidler | | 5 573 802 | 6 025 004 |
| Sum eiendeler | | 6 339 138 | 6 134 074 |



Balanse

Banana Stand AS

| Egenkapital og gjeld | Note | 2020 | 2019 |
|---------------------------------|------|------------------|------------------|
| Egenkapital | | | |
| Innskutt egenkapital | | | |
| Aksjekapital | 3, 5 | 30 000 | 30 000 |
| Annen innskutt egenkapital | | -8 776 | -8 776 |
| Sum innskutt egenkapital | | 21 224 | 21 224 |
| Opptjent egenkapital | | | |
| Annen egenkapital | 3 | 6 210 075 | 5 950 599 |
| Sum opptjent egenkapital | | 6 210 075 | 5 950 599 |
| Sum egenkapital | | 6 231 299 | 5 971 823 |
| Gjeld | | | |
| Kortsiktig gjeld | | | |
| Annen kortsiktig gjeld | 3 | 107 840 | 162 251 |
| Sum kortsiktig gjeld | | 107 840 | 162 251 |
| Sum gjeld | | 107 840 | 162 251 |
| Sum egenkapital og gjeld | | 6 339 138 | 6 134 074 |

Oslo, 18.06.2021
Styret i Banana Stand AS

MIKALSEN CHRISTIAN
styreleder/daglig leder



Regnskapsprinsipper

Årsregnskapet er satt opp i samsvar med regnskapsloven og NRS 8 - God regnskapsskikk for små foretak.

Driftsinntekter

Inntektsføring ved salg av varer skjer på leveringstidspunktet. Tjenester inntektsføres etter hvert som de leveres.

Skatt

Skattekostnaden i resultatregnskapet omfatter både periodens betalbare skatt og endring i utsatt skatt. Utsatt skatt er beregnet med 22 % på grunnlag av de midlertidige forskjeller som eksisterer mellom regnskapsmessige og skattemessige verdier, samt ligningsmessig underskudd til fremføring ved utgangen av regnskapsåret. Skatteøkende og skattereduserende midlertidige forskjeller som reverserer eller kan reverseres i samme periode er utlignet og nettoført.

Klassifisering og vurdering av anleggsmidler

Anleggsmidler omfatter eiendeler bestemt til varig eie og bruk. Anleggsmidler er vurdert til anskaffelseskost. Varige driftsmidler balanseføres og avskrives over driftsmidlets økonomiske levetid.

Klassifisering og vurdering av omløpsmidler

Omløpsmidler og kortsiktig gjeld omfatter normalt poster som forfaller til betaling innen ett år etter balansedagen, samt poster som knytter seg til varekretsløpet. Omløpsmidler vurderes til laveste verdi av anskaffelseskost og virkelig verdi.

Note 1 Lønnskostnader

Banana Stand AS har ikke hatt lønns- eller personalkostnader i 2020 og det foreligger heller ingen slike forpliktelser.

Note 2 Revisjon

Selskapet oppfyller kravene til fravalg revisor, og dette er valgt.

Note 3 Egenkapital

| | Aksjekapital | Annen innskutt egenkapital | Annen egenkapital | Sum egenkapital |
|----------------------------|---------------|----------------------------|-------------------|------------------|
| Egenkapital Pr. 01.01.2020 | 30 000 | -8 776 | 5 950 599 | 5 971 823 |
| Årets resultat | | | 259 476 | 259 476 |
| Pr. 31.12.2020 | 30 000 | -8 776 | 6 210 075 | 6 231 299 |

Aksjonær har gitt lån til selskapet på kr 107 840. Lånet er klassifisert som kortsiktig og renteberegnes ikke.

Note 4 Bankinnskudd

Posten inneholder kun frie midler.



Note 5 Aksjonærer

Aksjekapitalen i Banana Stand AS pr. 31.12 består av:

| | Antall | Pålydende | Bokført |
|-----------------|--------------|-----------|---------------|
| Ordinære aksjer | 1 000 | 30,0 | 30 000 |
| Sum | 1 000 | | 30 000 |

Eierstruktur

De største aksjonærene i % pr. 31.12 var:

| | Ordinære | Eierandel | Stemmeandel |
|--------------------|----------|-----------|-------------|
| MIKALSEN CHRISTIAN | 1 000 | 100,0 | 100,0 |

Aksjer og opsjoner eiet av medlemmer i styret og daglig leder:

| Navn | Verv | Ordinære |
|-----------------------------|-------------------------|--------------|
| MIKALSEN CHRISTIAN | styreleder/daglig leder | 1 000 |
| Totalt antall aksjer | | 1 000 |

Note 6 Aksjer og andeler i andre foretak m.v.

| Anleggsmidler | Antall aksjer | Anskaffelseskost | Balanseført verdi |
|----------------------------|---------------|------------------|-------------------|
| Skyfall Ventures Fund I AS | 4 724 | 236 200 | 236 200 |
| Kolonial.no AS | 6 064 | 109 069 | 109 069 |
| Propellfly AS | 43 | 33 067 | 33 067 |
| Sum | 10 831 | 378 336 | 378 336 |

Omløpsmidler

| | | | |
|---------------------------------------|---------------|------------------|------------------|
| Mowi ASA | 515 | 101 204 | 101 204 |
| Sparebanken Møre | 885 | 251 463 | 251 463 |
| Sparebanken Øst | 3 442 | 192 158 | 192 158 |
| Nordnet Smart 15 Fund NOK Hedged | 6 130 | 566 539 | 566 539 |
| KLP AKSJEGLOBAL INDEKS V | 550 | 989 999 | 989 999 |
| NORDNET INDESKFOND EUROPA NOK | 5 197 | 571 999 | 571 999 |
| DNB Teknologi (F) | 582 | 1 022 677 | 1 022 677 |
| KLP OBLIGASJON 5 ÅR (F) | 487 | 666 004 | 666 004 |
| Storebrand N Indeks Alle Markeder (F) | 134 | 349 999 | 349 999 |
| Sum markedsbaserte aksjer | 17 922 | 4 712 042 | 4 712 042 |

Annen finansinntekt inkluderer utbytte fra markedsbaserte aksjer på kr 26 809.



Note 7 Skatt

| Årets skattekostnad | 2020 | 2019 |
|--|----------------|---------------|
| Resultatført skatt på ordinært resultat: | | |
| Betalbar skatt | 0 | 0 |
| Endring i utsatt skattefordel | 0 | 0 |
| Skattekostnad ordinært resultat | 0 | 0 |
| Skattepliktig inntekt: | | |
| Ordinært resultat før skatt | 259 476 | 211 980 |
| Permanente forskjeller | -342 621 | -220 040 |
| Skattepliktig inntekt | -83 145 | -8 060 |
| Betalbar skatt i balansen: | | |
| Betalbar skatt på årets resultat | 0 | 0 |
| Sum betalbar skatt i balansen | 0 | 0 |

Skatteeffekten av midlertidige forskjeller og underskudd til fremføring som har gitt opphav til utsatt skatt og utsatte skattefordeler, spesifisert på typer av midlertidige forskjeller

| | 2020 | 2019 | Endring |
|---|-------------|-------------|----------------|
| Akkumulert fremførbart underskudd | -99 497 | -16 352 | 83 145 |
| Inngår ikke i beregningen av utsatt skatt | 99 497 | 16 352 | -83 145 |
| Utsatt skattefordel (22 %) | 0 | 0 | 0 |

I henhold til God regnskapsskikk for små foretak balanseføres ikke utsatt skattefordel.