



ÅRSREGNSKAPET FOR REGNSKAPSÅRET 2023 - GENERELL INFORMASJON

Enheten

Organisasjonsnummer:	915 814 581
Organisasjonsform:	Aksjeselskap
Foretaksnavn:	LL SETESDAL BILRUTER
Forretningsadresse:	Bjøråvegen 72 4735 EVJE

Regnskapsår

Årsregnskapets periode:	01.01.2023 - 31.12.2023
-------------------------	-------------------------

Konsern

Mørselskap i konsern:	Ja
Konsernregnskap lagt ved:	Ja

Regnskapsregler

Regler for små foretak benyttet:	Nei
Benyttet ved utarbeidelsen av årsregnskapet til selskapet:	Regnskapslovens alminnelige regler
Benyttet ved utarbeidelsen av årsregnskapet til konsernet:	Regnskapslovens alminnelige regler

Årsregnskapet fastsatt av kompetent organ

Bekreftet av representant for selskapet:	Svein Arne Haugen
Dato for fastsettelse av årsregnskapet:	06.06.2024

Grunnlag for avgivelse

År 2023: Årsregnskapet er elektronisk innlevert
År 2022: Tall er hentet fra elektronisk innlevert årsregnskap fra 2023

Det er ikke krav til at årsregnskapet m.v. som sendes til Regnskapsregisteret er undertegnet. Kontrollen på at dette er utført ligger hos revisor/enhetens øverste organ. Sikkerheten ivaretas ved at innsender har rolle/rettighet for innsending av årsregnskapet via Altinn, og ved at det bekreftes at årsregnskapet er fastsatt av kompetent organ.

Brønnøysundregistrene, 13.08.2025



Resultatregnskap

Beløp i: NOK	Note	2023	2022
RESULTATREKNESKAP			
Inntekter			
Driftsinntekt	1,2	370 178 890	303 757 844
Gevinst salg anleggsmiddel	1,4	783 252	845 885
Sum inntekter		370 962 142	304 603 729
Kostnader			
Varekost og undertransportører		5 877 476	4 826 951
Lønnskostnad	3	191 159 829	156 990 265
Avskrivning	4	24 851 074	15 855 347
Annen driftskostnad	3	142 407 574	128 908 709
Sum kostnader		364 295 953	306 581 272
Driftsresultat		6 666 189	-1 977 543
Finansinntekter og finanskostnader			
Inntekt på investering i datter	1	0	2 784 561
Renteinntekt frå føretak i same konsern		163 565	80 000
Anna renteinntekt		1 766 154	481 558
Annen finansinntekt		6 666 350	12 156
Sum finansinntekter		8 596 069	3 358 275
Rentekostnad til føretak i same konsern		534 212	219 486
Annan rentekostnad		9 570 350	2 454 845
Finanskostnad		150 000	581 292
Sum finanskostnader		10 254 562	3 255 623
Netto finans		-1 658 493	102 652
Ordinært resultat før skattekostnad		5 007 696	-1 874 891
Skattekostnad	10	-261 656	-276 385
Ordinært resultat etter skattekostnad		5 269 352	-1 598 506
Årsresultat		5 269 352	-1 598 506
Overføringer og disponeringar			



Resultatregnskap

Beløp i: NOK	Note	2023	2022
Overføring til/frå annan egenkapital		5 269 352	-1 598 506
Sum overføringer og disponeringar		5 269 352	-1 598 506



Balanse

Beløp i: NOK	Note	2023	2022
BALANSE - EIGEDELAR			
Anleggsmiddel			
Immaterielle egedelar			
Utsett skattefordel	10	2 883 191	1 938 512
Sum immaterielle egedelar		2 883 191	1 938 512
Varige driftsmiddel			
Maskin og inventar	4,9	12 653 372	11 774 356
Vognpark	4,9	152 882 183	174 362 557
Sum varige driftsmiddel		165 535 555	186 136 913
Finansielle anleggsmiddel			
Investeringar i dotterselskap	5	42 545 884	42 545 884
Lån til føretak i same konsern	6	5 615 711	4 080 000
Investeringar i tilknytt selskap	5	4 420 596	6 854 310
Investering i aksjer og andeler	5	5 000	5 000
Andre fordringer		58 423	8 423
Sum finansielle anleggsmiddel		52 645 614	53 493 617
Sum anleggsmiddel		221 064 360	241 569 042
Omløpsmiddel			
Varer			
Varelager		0	150 000
Sum varer		0	150 000
Krav			
Kundefordringer		44 392 673	65 199 646
Andre fordringer		17 426 480	13 991 331
Konsernkrav	6	0	2 864 631
Sum krav		61 819 153	82 055 608
Investeringar			
Aksjer og kombinasjonsfond		5 379 053	9 937 095
Sum investeringar		5 379 053	9 937 095



Balanse

Beløp i: NOK	Note	2023	2022
Bankinnskott, kontantar og liknande			
Bankinnskudd		58 880 268	14 553 219
Sum bankinnskott, kontantar og liknande		58 880 268	14 553 219
Sum omløpsmiddel		126 078 474	106 695 922
SUM EIGEDELAR		347 142 834	348 264 964

BALANSE - EIGENKAPITAL OG GJELD

Eigenkapital

Innskoten eigenkapital

Aksjekapital	8	1 656 600	1 656 600
Overkurs	8	2 537 050	2 537 050
Annan innskoten eigenkapital	8	382 750	382 750
Sum innskoten eigenkapital		4 576 400	4 576 400

Opptent eigenkapital

Annen egenkapital	8	79 337 084	74 067 732
Sum opptent eigenkapital		79 337 084	74 067 732

Sum eigenkapital		83 913 484	78 644 132
-------------------------	--	-------------------	-------------------

Gjeld

Langsiktig gjeld

Anna langsiktig gjeld

Gjeld til kredittinstitusjonar	9	17 606 518	18 620 000
Øvrig langsiktig gjeld	9	144 863 014	160 129 188
Sum anna langsiktig gjeld		162 469 532	178 749 188

Sum langsiktig gjeld		162 469 532	178 749 188
-----------------------------	--	--------------------	--------------------

Kortsiktig gjeld

Leverandørgjeld		26 167 189	30 542 191
Betalbar skatt	10	523 603	
Skyldig off avgifter		11 617 521	9 418 474
Kortsiktig konserngjeld	6	18 341 283	11 193 796



Balanse

Beløp i: NOK	Note	2023	2022
Annen kortsiktg gjeld		44 110 222	39 717 183
Sum kortsiktig gjeld		100 759 818	90 871 644
Sum gjeld		263 229 350	269 620 832
SUM EIGENKAPITAL OG GJELD		347 142 834	348 264 964



Konsernets resultatregnskap

Beløp i: NOK	Note	2023	2022
RESULTATREKNESKAP			
Inntekter			
Driftsinntekt	1,2	371 410 845	305 025 197
Gevinst salg anleggsmiddel	1,4	783 252	948 356
Sum inntekter		372 194 097	305 973 553
Kostnader			
Varekost og undertransportører		5 877 476	4 826 951
Lønnskostnad	3	191 337 957	156 990 265
Avskrivning	4	26 078 580	17 231 001
Annen driftskostnad		141 438 345	127 308 435
Sum kostnader		364 732 358	306 356 652
Driftsresultat		7 461 739	-383 099
Finansinntekter og finanskostnader			
Anna renteinntekt		2 058 543	676 935
Annen finansinntekt		943 643	12 156
Inntekt fra tilknytt selskap	1,5	2 290 900	1 064 689
Sum finansinntekter		5 293 086	1 753 780
Annan rentekostnad		9 571 071	2 458 965
Finanskostnad		150 000	581 292
Sum finanskostnader		9 721 071	3 040 257
Netto finans		-4 427 985	-1 286 477
Ordinært resultat før skattekostnad		3 033 754	-1 669 576
Skattekostnad	10	59 312	-465 294
Ordinært resultat etter skattekostnad		2 974 442	-1 204 282
Årsresultat		2 974 442	-1 204 282



Konsernets balanse

Beløp i: NOK	Note	2023	2022
BALANSE - EIGEDELAR			
Anleggsmiddel			
Immaterielle egedelar			
Varige driftsmiddel			
Tomt bygning	4,9	32 511 288	33 673 941
MAskin og inventar	4,9	12 990 019	11 799 254
Vognparken	4,9	152 882 183	174 362 557
Sum varige driftsmiddel		198 383 490	219 835 752
Finansielle anleggsmiddel			
Investeringar i tilknytt selskap	5	7 578 413	13 637 513
Investeringar i aksjar og partar andre fordringer	5	5 000 58 423	107 500 8 423
Sum finansielle anleggsmiddel		7 641 836	13 753 436
Sum anleggsmiddel		206 025 326	233 589 188
Omløpsmiddel			
Varer			
Varer		0	150 000
Sum varer		0	150 000
Krav			
Kundefordringer		44 610 295	66 124 730
Andre fordringer		17 532 817	14 086 979
Sum krav		62 143 112	80 211 709
Investeringar			
Aksjer og kombinasjonsfond		5 379 053	9 937 095
Sum investeringar		5 379 053	9 937 095
Bankinnskott, kontantar og liknande			
bankinnskudd	7	67 076 134	27 917 311
Sum bankinnskott, kontantar og liknande		67 076 134	27 917 311



Konsernets balanse

Beløp i: NOK	Note	2023	2022
Sum omløpsmiddel		134 598 299	118 216 115
SUM EIGEDELAR		340 623 625	351 805 303
BALANSE - EIGENKAPITAL OG GJELD			
Eigenkapital			
Innskoten eigenkapital			
Aksjekapital	8	1 656 600	1 656 600
Overkurs	8	2 537 050	2 537 050
Annan innskoten eigenkapital	8	382 750	382 750
Sum innskoten eigenkapital		4 576 400	4 576 400
Opptent eigenkapital			
Annen egenkapital	8	90 041 135	87 057 140
Sum opptent eigenkapital		90 041 135	87 057 140
Sum eigenkapital		94 617 535	91 633 540
Gjeld			
Langsiktig gjeld			
Utsett skatt	10	404 754	1 511 005
Sum avsetjinger for plikter		404 754	1 511 005
Anna langsiktig gjeld			
Gjeld til kredittinstitusjonar	9	17 606 518	18 620 000
Øvrig langsiktig gjeld	9	144 863 014	160 129 188
Sum anna langsiktig gjeld		162 469 532	178 749 188
Sum langsiktig gjeld		162 874 286	180 260 193
Kortsiktig gjeld			
Leverandørgjeld		26 313 665	30 663 822
Betalbar skatt	10	1 008 838	0
Skyldig off avgifter		11 757 826	9 549 465
Annen kortsiktig gjeld		44 051 475	39 698 283
Sum kortsiktig gjeld		83 131 804	79 911 570



Konsernets balanse

Beløp i: NOK	Note	2023	2022
Sum gjeld		246 006 090	260 171 763
SUM EIGENKAPITAL OG GJELD		340 623 625	351 805 303



Brønnøysundregistrene

ÅRSREGNSKAP FOR REGNSKAPSÅRET 2023 - GENERELL INFORMASJON

Journalnummer: 2024 596512

Enheten

Organisasjonsnummer: 915 814 581
Organisasjonsform: Aksjeselskap
Foretaksnavn: LL SETESDAL BILRUTER
Forretningsadresse: Bjoråvegen 72
4735 EVJE

Regnskapsår

Årsregnskapets periode: 01.01.2023 - 31.12.2023

Konsern

Morselskap i konsern: Ja
Konsernregnskap lagt ved: Ja

Regnskapsregler

Regler for små foretak benyttet: Nei
Benyttet ved utarbeidelsen av
årsregnskapet til selskapet: Regnskapslovens alminnelige regler
Benyttet ved utarbeidelsen av
årsregnskapet til konsernet: Regnskapslovens alminnelige regler

Årsregnskapet fastsatt av kompetent organ

Bekreftet av representant for selskapet: Svein Arne Haugen
Dato for fastsettelse av årsregnskapet: 06.06.2024

Revisjon

Årsregnskapet er utarbeidet av ekstern
autorisert regnskapsfører: Ja
Ekstern autorisert regnskapsfører har i
løpet av regnskapsåret bistått ved den
løpende regnskapsføringen eller utført
andre tjenester for selskapet enn å
utarbeide årsregnskapet: Ja

Grunnlag for avgivelse

År 2023: Årsregnskap er elektronisk innlevert.
År 2022: Tall er hentet fra elektronisk innlevert årsregnskap fra 2023.

Det er ikke krav til at årsregnskapet m.v. som sendes til Regnskapsregisteret er undertegnet. Kontrollen på at dette er utført ligger hos revisor/enhetens øverste organ. Sikkerheten ivaretas ved at innsender har rolle/rettighet for innsending av årsregnskapet via Altinn, og ved at det bekreftes at årsregnskapet er fastsatt av kompetent organ.

Brønnøysundregistrene, 27.07.2024

Brønnøysundregistrene
Postadresse: Postboks 900, 8910 Brønnøysund
Telefon: 75 00 75 00
E-post: firmapost@brreg.no Internett: www.brreg.no
Organisasjonsnummer: 974 760 673



Organisasjonsnr: 915 814 581
LL SETESDAL BILRUTER

RESULTATREGNSKAP

Beløp i: NOK	Note	2023	2022
RESULTATREKNESKAP			
Inntekter			
Driftsinntekt	1,2	370 178 890	303 757 844
Gevinst salg anleggsmiddel	1,4	783 252	845 885
Sum inntekter		370 962 142	304 603 729
Kostnader			
Varekost og undertransportører		5 877 476	4 826 951
Lønnskostnad	3	191 159 829	156 990 265
Avskrivning	4	24 851 074	15 855 347
Annen driftskostnad	3	142 407 574	128 908 709
Sum kostnader		364 295 953	306 581 272
Driftsresultat		6 666 189	-1 977 543
Finansinntekter og finanskostnader			
Inntekt på investering i datter	1	0	2 784 561
Renteinntekt frå føretak i same konsern		163 565	80 000
Anna renteinntekt		1 766 154	481 558
Annen finansinntekt		6 666 350	12 156
Sum finansinntekter		8 596 069	3 358 275
Rentekostnad til føretak i same konsern		534 212	219 486
Annan rentekostnad		9 570 350	2 454 845
Finanskostnad		150 000	581 292
Sum finanskostnader		10 254 562	3 255 623
Netto finans		-1 658 493	102 652
Ordinært resultat før skattekostnad			
Skattekostnad	10	-261 656	-276 385
Ordinært resultat etter skattekostnad		5 269 352	-1 598 506
Årsresultat		5 269 352	-1 598 506
Overføringer og disponeringar			
Overføring til/frå annan eigenkapital		5 269 352	-1 598 506
Sum overføringer og disponeringar		5 269 352	-1 598 506



Organisasjonsnr: 915 814 581
LL SETESDAL BILRUTER

BALANSE

Beløp i: NOK	Note	2023	2022
BALANSE - EIGEDELAR			
Anleggsmiddel			
Immaterielle egedelar			
Utsett skattefordel	10	2 883 191	1 938 512
Sum immaterielle egedelar		2 883 191	1 938 512
Varige driftsmiddel			
Maskin og inventar	4,9	12 653 372	11 774 356
Vognpark	4,9	152 882 183	174 362 557
Sum varige driftsmiddel		165 535 555	186 136 913
Finansielle anleggsmiddel			
Investeringar i			
dotterselskap	5	42 545 884	42 545 884
Lån til foretak i same			
konsern	6	5 615 711	4 080 000
Investeringar i tilknytt			
selskap	5	4 420 596	6 854 310
Investering i aksjer og			
andeler	5	5 000	5 000
Andre fordringer		58 423	8 423
Sum finansielle			
anleggsmiddel		52 645 614	53 493 617
Sum anleggsmiddel		221 064 360	241 569 042
Omløpsmiddel			
Varer			
Varelager		0	150 000
Sum varer		0	150 000
Krav			
Kundefordringer		44 392 673	65 199 646
Andre fordringer		17 426 480	13 991 331
Konsernkrav	6	0	2 864 631
Sum krav		61 819 153	82 055 608
Investeringar			
Aksjer og kombinasjonsfond		5 379 053	9 937 095
Sum investeringar		5 379 053	9 937 095
Bankinnskot, kontantar og liknande			
Bankinnskudd		58 880 268	14 553 219
Sum bankinnskot,			
kontantar og liknande		58 880 268	14 553 219
Sum omløpsmiddel		126 078 474	106 695 922



SUM EIGEDELAR		347 142 834	348 264 964
BALANSE - EIGENKAPITAL OG GJELD			
Eigenkapital			
Innskoten eigenkapital			
Aksjekapital	8	1 656 600	1 656 600
Overkurs	8	2 537 050	2 537 050
Annan innskoten eigenkapital	8	382 750	382 750
Sum innskoten eigenkapital		4 576 400	4 576 400
Opptent eigenkapital			
Annen egenkapital	8	79 337 084	74 067 732
Sum opptent eigenkapital		79 337 084	74 067 732
Sum eigenkapital		83 913 484	78 644 132
Gjeld			
Langsiktig gjeld			
Anna langsiktig gjeld			
Gjeld til kredittinstitusjonar	9	17 606 518	18 620 000
Øvrig langsiktig gjeld	9	144 863 014	160 129 188
Sum anna langsiktig gjeld		162 469 532	178 749 188
Sum langsiktig gjeld		162 469 532	178 749 188
Kortsiktig gjeld			
Leverandørgjeld		26 167 189	30 542 191
Betalbar skatt	10	523 603	
Skyldig off avgifter		11 617 521	9 418 474
Kortsiktig konserngjeld	6	18 341 283	11 193 796
Annen kortsiktig gjeld		44 110 222	39 717 183
Sum kortsiktig gjeld		100 759 818	90 871 644
Sum gjeld		263 229 350	269 620 832
SUM EIGENKAPITAL OG GJELD		347 142 834	348 264 964



Organisasjonsnr: 915 814 581
LL SETESDAL BILRUTER

KONSERNRESULTATREGNSKAP

Beløp i: NOK	Note	2023	2022
RESULTATREKNESKAP			
Inntekter			
Driftsinntekt	1,2	371 410 845	305 025 197
Gevinst salg anleggsmiddel	1,4	783 252	948 356
Sum inntekter		372 194 097	305 973 553
Kostnader			
Varekost og undertransportører		5 877 476	4 826 951
Lønnskostnad	3	191 337 957	156 990 265
Avskrivning	4	26 078 580	17 231 001
Annen driftskostnad		141 438 345	127 308 435
Sum kostnader		364 732 358	306 356 652
Driftsresultat		7 461 739	-383 099
Finansinntekter og finanskostnader			
Anna renteinntekt		2 058 543	676 935
Annen finansinntekt		943 643	12 156
Inntekt fra tilknytt selskap	1,5	2 290 900	1 064 689
Sum finansinntekter		5 293 086	1 753 780
Annan rentekostnad		9 571 071	2 458 965
Finanskostnad		150 000	581 292
Sum finanskostnader		9 721 071	3 040 257
Netto finans		-4 427 985	-1 286 477
Ordinært resultat før skattekostnad			
Skattekostnad	10	3 033 754	-1 669 576
Ordinært resultat etter skattekostnad		2 974 442	-1 204 282
Årsresultat		2 974 442	-1 204 282



Organisasjonsnr: 915 814 581
LL SETESDAL BILRUTER

KONSERNBALANSE

Beløp i: NOK	Note	2023	2022
BALANSE - EIGEDELAR			
Anleggsmiddel			
Immaterielle egedelar			
Varige driftsmiddel			
Tomt bygning	4,9	32 511 288	33 673 941
MÅskin og inventar	4,9	12 990 019	11 799 254
Vognparken	4,9	152 882 183	174 362 557
Sum varige driftsmiddel		198 383 490	219 835 752
Finansielle anleggsmiddel			
Investeringar i tilknytt selskap	5	7 578 413	13 637 513
Investeringar i aksjar og partar	5	5 000	107 500
andre fordringer		58 423	8 423
Sum finansielle anleggsmiddel		7 641 836	13 753 436
Sum anleggsmiddel		206 025 326	233 589 188
Omløpsmiddel			
Varer			
Varer		0	150 000
Sum varer		0	150 000
Krav			
Kundefordringer		44 610 295	66 124 730
Andre fordringer		17 532 817	14 086 979
Sum krav		62 143 112	80 211 709
Investeringar			
Aksjer og kombinasjonsfond		5 379 053	9 937 095
Sum investeringar		5 379 053	9 937 095
Bankinnskott, kontantar og liknande			
bankinnskudd	7	67 076 134	27 917 311
Sum bankinnskott, kontantar og liknande		67 076 134	27 917 311
Sum omløpsmiddel		134 598 299	118 216 115
SUM EIGEDELAR		340 623 625	351 805 303
BALANSE - EIGENKAPITAL OG GJELD			



Eigenkapital			
Innskoten eigenkapital			
Aksjekapital	8	1 656 600	1 656 600
Overkurs	8	2 537 050	2 537 050
Annan innskoten eigenkapital	8	382 750	382 750
Sum innskoten eigenkapital		4 576 400	4 576 400
Opptent eigenkapital			
Annen egenkapital	8	90 041 135	87 057 140
Sum opptent eigenkapital		90 041 135	87 057 140
Sum eigenkapital		94 617 535	91 633 540
Gjeld			
Langsiktig gjeld			
Utsett skatt	10	404 754	1 511 005
Sum avsetjinger for plikter		404 754	1 511 005
Anna langsiktig gjeld			
Gjeld til kredittinstitusjonar	9	17 606 518	18 620 000
Øvrig langsiktig gjeld	9	144 863 014	160 129 188
Sum anna langsiktig gjeld		162 469 532	178 749 188
Sum langsiktig gjeld		162 874 286	180 260 193
Kortsiktig gjeld			
Leverandørgjeld		26 313 665	30 663 822
Betalbar skatt	10	1 008 838	0
Skyldig off avgifter		11 757 826	9 549 465
Annen kortsiktig gjeld		44 051 475	39 698 283
Sum kortsiktig gjeld		83 131 804	79 911 570
Sum gjeld		246 006 090	260 171 763
SUM EIGENKAPITAL OG GJELD		340 623 625	351 805 303



Organisasjonsnr: 915 814 581
LL SETESDAL BILRUTER

NOTEOPPLYSNINGER - SELSKAP - alle poster oppgitt i hele tall

Note
1

Rekneskapsprinsipp

Note
3

Tal på årsverk i rekneskapsåret
243.00

Sum Beløp

Balanseført verdi 31.12. Varige driftsmiddel Immaterielle eigned.

Konsernrekneskap

Morselskapet sitt navn

Forretningskontor for morselskapet

Grunn til at dotterselskap ikke er tatt med i konsolideringa

Samla beløp - tilknytt selskap Årets Fjorårets

Samla beløp - føretak i samme konsern Årets Fjorårets

Samla beløp - føretak i samme konsern Årets Fjorårets

Samla beløp - felles kontrollert verksemd Årets Fjorårets

Pantstillingar Beløp

Behaldning av egne aksjar Tal på aksjar Pålydande Andel av aksjek.



Organisasjonsnr: 915 814 581
LL SETESDAL BILRUTER

NOTEOPPLYSNINGER - KONSERN - alle poster oppgitt i hele tall

Note
1

Rekneskapsprinsipp

Note
3

Tal på årsverk i rekneskapsåret
243.00

Sum Beløp

Balanseført verdi 31.12. Varige driftsmiddel Immaterielle eigned.

Konsernrekneskap

Morselskapet sitt navn

Forretningskontor for morselskapet

Grunn til at dotterselskap ikke er tatt med i konsolideringa

Samla beløp - tilknytt selskap Årets Fjorårets

Samla beløp - føretak i samme konsern Årets Fjorårets

Samla beløp - føretak i samme konsern Årets Fjorårets

Samla beløp - felles kontrollert verksemd Årets Fjorårets

Pantstillingar Beløp

Behaldning av egne aksjar Tal på aksjar Pålydande Andel av aksjek.



ÅRSMELDING

L/L SETESDAL BILRUTER

2023



KVA SELSKAPET DRIV MED OG KOR DET VERT DRIVE

Selskapet driv med rute- og skulekøyring i Agder, turkøyring, pasientreiser samt godstransport. Selskapet er lokalisert i Evje og Hornnes kommune

STYRINGSORGAN

Etter ordinær generalforsamling 2023 har styret i L/L Setesdal Bilruter vore samansett slik:

Medlemmer:

1. Svein Arne Haugen, leiar
2. Siri Østerhus, nestleiar
3. Knut Hagen, medlem
4. Else Haugland, medlem
5. Mardon Drangsholt, medlem
6. Sigmund Aune, medlem
7. Svein Tore Thorsen, medlem – Personalvald
8. Jorunn Jensen - Personalvald
9. Torbjørn Hansen - Personalvald

Vara medlemmer:

1. Liv Hansen
2. Siri Lande
3. Torunn Charlotte Nyberg

- | | |
|-----------------------------|----------------------------|
| 1. Aileen Wikstøl | 1.vara medlem personalvald |
| 2. Hildegunn Rødne Østerhus | 2.vara medlem personalvald |
| 3. Robert Blomstereng | 3.vara medlem personalvald |

Valnemnda i L/L Setesdal Bilruter blei samansett slik:

Hans Blattmann
Kristian Aune
Liv Åsne Austad Andersen

Opplysningar

Godtgjersle til styreleiar vart sett til kr 70 000,- pr år og fast godtgjersle til nestleiar kr 10.000,- pr. år. Møtegodtgjersla til styremedlemmene og medlemmene av valnemnda til kr 3 500,- pr møte. Reise- og diettgodtgjersle etter satsane i staten.

Styret har i 2023 hatt 7 møter der det i alt vart handsama 70 saker.
Pr. 31. desember 2023 hadde selskapet 363 luteigare. Ingen luteigar eig meir enn 25 % av lutane.
Selskapet har teikna forsikring for styrets medlemmer og dagleg leiar.



DRIFTSFORHOLD

Selskapet har anbudskontrakter i Arendal, Setesdal, Åseral og Mandalsregionen. Dette gjeld all skule- og rutekøyring i desse områda. Selskapet driv også turkøyring, pasienttransport og godstransport.

Total produksjon i 2023 var ca. 9,5 mill km.

Selskapet har ikkje egne verkstad. Service- og vedlikehald på køyretøy stasjonert i Setesdal blir utført av Trucknor Setesdal AS. Service- og vedlikehald på køyretøy som er stasjonert i Arendalsområdet blir utført av Norsk Scania. Service- og vedlikehald på køyretøy som er stasjonert i Mandalsregionen blir utført av Mandal Last og Buss AS.

Ansatte

Pr. 31.12.2023 hadde LL Setesdal Bilruter 297 fast tilsette som utgjør 242,6 årsverk. Av desse er 34 kvinner som prosentvis utgjør 13,1 %.

Personal- og arbeidsmiljø

Sjukefråværet i LL Setesdal Bilruter har hatt ei lita auke samanlikna med 2022 på til saman 0,12 prosentpoeng.

Det har ikkje vore alvorlege ulukke eller skader blant dei tilsette som følgje av verksemda i selskapet.

Konsernet har framleis stort fokus på førebyggjande helsetiltak blant dei tilsette og arbeider målretta for å redusere korttidsfråværet.

Det har vore fire AMU-møter i 2023, og totalt har 22 saker blitt handsama.

Samarbeidet med organisasjonane til dei tilsette har vore konstruktivt og medverka positivt til drifta.

Etterutdanning for yrkessjåførar

I 2023 arrangerte vi 9 YSK-kurs. Av deltakarane på kurs utgjør eksterne deltakarar rett over halvparten. Vi har nå godkjende undervisningsstader på Evje, Arendal og i Mandal.

Diskriminering

Diskrimineringslova har som føremål å fremje likestilling, sikre like mogelegheiter og rettar og å hindre diskriminering på grunn av etnisitet, nasjonalt opphav, avstamming, hudfarge, språk, religion og livssyn. Konsernet møter lova sitt føremål innafor vår verksemd gjennom likebehandling i samband med rekruttering, løns- og arbeidsvilkår, forfremming, mogelegheit for utvikling og vern mot trakassering. Konsernet har fokus på å leggje til rette dersom tilsette har nedsett funksjonsevne.

Forureining av det ytre miljøet

Konsernet forureinar det ytre miljøet med avgassar frå vognparken, støy og utslepp frå vaskemiddel og liknande. Kontinuerlege tiltak som vi har for å redusere dette, er fornying av vognparken, redusert tomgangskøyring og forbetring av køyrestilen til sjåførane. Så godt som alle bussene har EURO6 motor. I tillegg har vi tre elbussar i Arendal, og 8 elbussar i Mandalskontrakten.

Totalt energiforbruk for selskapet sine anlegget/bygg var i 2023 1,7 mill kWh.

Energiforbruk for køyretøy var i 2023 ca 3,5 mill ltr diesel og 900 000 kWh straum.



Som leverandør av kollektivtransport har aktiviteten til selskapet ein netto positiv effekt på klimaet. Som transportselskap er faren for ulukker til stades.

Faste eigedomar

Konsernet si forvaltning av all fast eigedom vert handsama gjennom dotterselskapet Setesdal Bilruter Eigedom AS. Eigedomsselskapet eig hovudanlegget på Evje, anlegget i Froland, leilegheit og stasjon på Hovden samt leilegheit på Bortelid.

I tillegg kjøpte konsernet eigedomsselskapa Sommerkroveien 18 AS i Mandal i 2021 og Sundeveien 51 AS i Farsund i 2022.

Åpenhetsloven

Internt arbeider selskapet godt for å få oversikt og kontroll over dei krav som fylgjer av åpenhetsloven. Selskapet er inne i ein prosess med å formalisere krav til våre samarbeidspartnare og leverandørar. I tillegg vert det gjort aktsomhetsvurderingar. Ein eigen rapport knytta til dette vil bli offentleggjort på konsernets heimesider www.setesdal-bilruter.no.

ØKONOMI

Konsernet omsette for kr 372,2 mill. i 2023. Av desse høyrer kr 371 mill til morselskapet Dette er ei auke på 21,6 % i forhold til året før.

Årsresultatet for konsernet vart på kr 2,97 mill. Årsresultatet for morselskapet vart i 2023 på kr 5,27 mill. etter ein skattekostnad på kr -0,26 mill.

Driftsresultatet for konsernet vart kr 7,5 mill, ei auke på 7,1 mill frå året før.

Dei samla investeringane i konsernet utgjorde i 2023 kr 5,3 mill. og omfattar ordinært kjøp av driftsmidlar.

Likviditetsbeholdninga til konsernet var kr 58,9 mill. pr 31.12.2023. Videre er nå konsernets egenkapital pr. 31.12.2023 på 27,8%. Styret vurderer likviditeten og soliditeten som god.

Konsernet har ikkje hatt forsking- og utviklingsaktivitetar i 2023.

Konsernet er eksponert for finansiell risiko på ulike område, spesielt renterisiko. Den noverande strategien til konsernet omhandlar ikkje bruk av finansielle instrument, men dette er gjenstand for stadig vurdering av styret. All renteberande gjeld selskapet påtar seg har flytande rente.

Selskapets leasingavtaler har også flytande rente.

Årsresultatet blir føreslege disponert på følgjande måte:

Overført til annan eigenkapital	kr	5.269.352,-
Avsett til utbytte	kr	0,-
Sum disponert	kr	5.269.352,-

Styret meiner at årsrekneskapan gjev eit rettvist bilete av eigedeler, gjeld, finansielle stilling og resultat, til selskapet.



Drifta held fram

I samsvar med rekneskapsloven § 3-3a er det stadfesta at føresetnadene om at drifta held fram er til stades. Konsernet er i ei sunn økonomisk og finansiell stilling.

FRAMTIDIG UTVIKLING

Selskapet har all busskøyning på anbudskontrakter, og desse kontraktane har ulike utløpstider. Selskapet starta nytt anbod i Mandal frå 1. juli 2022. Anbudskontrakten «Aust-Agder pakke Vest» i Arendalsområdet vart ikkje fornya, og vert derfor avslutta 30. juni 2024.

Selskapet sikra seg ein kontrakt i Vestfold for perioden 1. juli 2024 til 30. juni 2026.


Selskapet arbeider etter ein strategiplan 2020-2025 for å sikre vidare utvikling. Strategiplanen blir lagt til grunn i arbeidet med nye anbod. Utviklinga i bussbransjen stiller store krav til selskapets aktive nærvær og omstillingsevne. Tilpassing til nye miljøkrav og teknologisk utvikling er viktig for selskapet. Denne utviklinga er også meir kapitalkrevjande då meir miljøvennlige køyretey er dyrare, men dette er krav i anbod vi må levere på. Det neste året vil det bli fleire anbod i vårt nærrområde, så her er det viktig at selskapet får posisjonert seg for å vere med på nokre av desse. Nye anbod har ofte ein varigheit på ca. 10 år, så nye kontraktar vil sikre oss meir forutsigbarhet.

Eigarskapet på 50% i Trucknor Setesdal AS er viktig for å utvikle forretningsområda innan verkstad, også ut mot eksterne storbilkundar.

Selskapet vil fortsette sitt arbeid med god kostnadskontroll og tett oppfølging, som har vore viktig for å sikre innteninga i dei nye kontraktane. Med ein solid eigenkapital og ein fungerande organisasjon er grunnlaget godt for å møte dei utfordringar vi nå står overfor.

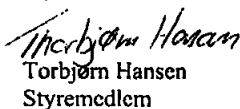
SLUTTORD

Styret ser seg nøgd med driftsåret 2023, og takker personalet for god innsats.

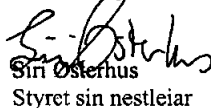

Svein Arne Haugen
Styret sin leiar


Knut Hagen
Styremedlem

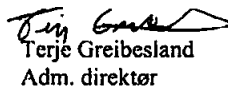

Svein Tore Thorsen
Styremedlem


Torbjørn Hansen
Styremedlem

Evje, 23 april 2024

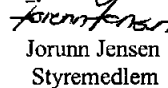

Siri Østerhus
Styret sin nestleiar


Sigmund Aune
Styremedlem


Terje Greibesland
Adm. direktør


Mardon Drangsholt
Styremedlem


Else Haugland
Styremedlem


Jorunn Jensen
Styremedlem



L/L Setesdal Bilruiter
Års- og konsernregnskap 2023

Morselskap		Resultatregnskap		Konsern	
1.1-31.12				1.1-31.12	
2022	2023		Note	2023	2022
DRIFTSINNEKTER OG -KOSTNADER					
303 757 844	370 178 890	Driftsinntekt	1,2	371 410 845	305 025 197
845 885	783 252	Gev.v/salg av dr.m og annen dr.innt.	1,4	783 252	948 356
304 603 729	370 962 142	Sum driftsinntekter		372 194 097	305 973 553
4 826 951	5 877 476	Varekostnad og undertransportører		5 877 476	4 826 951
156 990 265	191 159 829	Lønnskostnad	3	191 337 957	156 990 265
15 855 347	24 851 074	Avskrivning på varige driftsmidler	4	26 078 580	17 231 001
128 908 709	142 407 574	Annen driftskostnad	3	141 438 345	127 308 435
306 581 272	364 295 953	Sum driftskostnader		364 732 358	306 356 652
-1 977 543	6 666 189	Driftsresultat		7 461 739	-383 099
FINANSINNEKTER OG -KOSTNADER					
12 156	6 668 350	Finansinntekt		943 643	12 156
2 784 561	0	Inntekt på investering i datterselskap	1	0	0
0	0	Inntekt fra tilknyttet selskap	1,5	2 290 900	1 064 689
481 558	1 786 154	Renteinntekt		2 058 543	676 935
80 000	163 565	Renteinntekt fra selskap i samme konsern		0	0
3 358 275	8 598 069	Sum finansinntekter		5 293 086	1 753 780
2 454 845	9 570 350	Rentekostnad		9 571 071	2 458 965
581 292	150 000	Finanskostnad		150 000	581 292
219 486	534 212	Rentekostnad til selskap i samme konsern		0	0
3 255 623	10 254 562	Sum finanskostnader		9 721 071	3 040 257
102 652	-1 658 493	Netto finansposter		-4 427 985	-1 286 477
-1 874 891	5 007 696	ORD.RES. FØR SKATTEKOSTNAD		3 033 754	-1 669 576
-276 385	-261 656	Skattekostnad på ordinært resultat	10	59 312	-465 294
-1 598 506	5 269 352	ÅRSRESULTAT		2 974 442	-1 204 282
OVERFØRINGER					
0	0	Avsatt utbytte			
-1 598 506	5 269 352	Overføringer til/fra annen egenkapital	8		
-1 598 506	5 269 352	SUM OVERFØRINGER			



L/L Setesdal Bilruter
Års- og konsernregnskap 2023


Morselskap		Balanse		Konsern		
31.12.				31.12.		
2022	2023			Note	2023	2022
Eiendeler						
ANLEGGSMIDLER						
1 938 512	2 883 191	Utsatt skattefordel		10	0	0
<u>1 938 512</u>	<u>2 883 191</u>	Sum immatrielle eiendeler			<u>0</u>	<u>0</u>
0	0	Tomter, bygninger		4,9	32 511 288	33 673 941
11 774 356	12 653 372	Maskiner og inventar		4,9	12 990 019	11 799 254
<u>174 362 557</u>	<u>152 882 183</u>	Vognparken		4,9	<u>152 882 183</u>	<u>174 362 557</u>
186 136 913	165 535 555	Sum varige driftsmidler			198 383 490	219 835 752
42 545 884	42 545 884	Investeringer i datterselskap		5	0	0
6 854 310	4 420 596	Investering i tilknyttede selskap		5	7 578 413	13 637 513
4 080 000	5 615 711	Fordring på konsernselskap		6	0	0
5 000	5 000	Investering i aksjer og andeler		5	5 000	107 500
<u>8 423</u>	<u>58 423</u>	Andre fordringer			<u>58 423</u>	<u>8 423</u>
53 493 617	52 645 614	Sum finansielle anleggsmidler			7 641 836	13 753 436
241 569 042	221 064 360	Sum anleggsmidler			206 025 326	233 589 188
OMLØPSMIDLER						
150 000	0	Varelager			0	150 000
65 199 846	44 392 673	Kundefordringer			44 610 295	66 124 730
13 981 331	17 426 480	Andre fordringer			17 532 817	14 086 979
2 864 631	0	Fordring konsernselskaper		6	0	0
9 937 095	5 379 053	Aksje- og kombinasjonsfond			5 379 053	9 837 085
<u>14 553 219</u>	<u>58 880 268</u>	Bankinnskudd, kontanter o.l.		7	<u>67 076 134</u>	<u>27 917 311</u>
106 695 922	126 078 474	Sum omløpsmidler			134 596 299	118 216 115
348 264 964	347 142 834	Sum eiendeler			340 623 625	351 805 303



L/L Setesdal Bilruter
Års- og konsernregnskap 2023

Morselskap		Balanse		Konsern		
31.12.				31.12.		
2022	2023			Note	2023	2022
Egenkapital og gjeld						
EGENKAPITAL						
1 656 600	1 656 600	Aksjekapital		8	1 656 600	1 656 600
2 537 050	2 537 050	Overkursfond		8	2 537 050	2 537 050
382 750	382 750	Annen innskutt egenkapital		8	382 750	382 750
4 576 400	4 576 400	Sum innskutt egenkapital			4 576 400	4 576 400
74 067 732	79 337 084	Annen egenkapital		8	90 041 135	87 057 140
74 067 732	79 337 084	Sum opptjent egenkapital			90 041 135	87 057 140
78 644 132	83 913 484	Sum egenkapital			94 617 535	91 633 540
GJELD						
0	0	Pensjonsforpliktelser		3	0	0
0	0	Utsatt skatt		10	404 754	1 511 005
0	0	Sum avsetning for forpliktelser			404 754	1 511 005
18 620 000	17 806 518	Gjeld til kredittinstitusjoner		9	17 606 518	18 620 000
160 129 188	144 863 014	Øvrig langsiktig gjeld		9	144 863 014	160 129 188
178 749 188	162 469 532	Sum annen langsiktig gjeld			162 469 532	178 749 188
30 542 191	26 167 189	Leverandørgjeld			26 313 665	30 663 822
0	0	Skyldig utbytte			0	0
0	523 603	Betalbar skatt		10	1 008 838	0
9 418 474	11 617 521	Skyldig offentlige avgifter			11 757 826	9 549 465
11 193 796	18 341 283	Gjeld til konsernselskap		6	0	0
39 717 183	44 110 222	Annen kortsiktig gjeld			44 051 475	39 698 283
90 871 644	100 759 818	Sum kortsiktig gjeld			83 131 804	79 911 570
269 620 832	263 229 350	Sum gjeld			246 006 090	260 171 763
348 264 964	347 142 834	Sum egenkapital og gjeld			340 623 625	351 805 303

Evje, 23. april 2024


Svein Arne Haugen
Styrets leder


Siri Østerhus
Styrets nestleder



Else Måugland
Styremedlem


Jorunn Jensen
Styremedlem

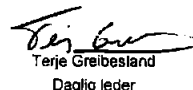

Thorbjørn Hansen
Styremedlem


Knut Hagen
Styremedlem


Mardop Drangsholt
Styremedlem


Sigmund Aune
Styremedlem


Svein Tore Thorsen
Styremedlem


Terje Greibesland
Daglig leder



L/L. Setesdal Bilruter

Års- og konsernregnskap 2023

Kontantstrømpoppstilling

Morselskap 1.1-31.12		Konsern 1.1-31.12	
2022	2023	2023	2022
Kontantstrømmer fra operasjonelle aktiviteter			
-1 874 891	5 007 696	3 033 754	-1 669 576
-586 574	0	0	-1 163 892
-288 707	-356 302	-356 302	-391 178
0	0	5 909 100	-1 064 689
15 855 347	24 851 074	26 078 580	17 231 001
-40 581 444	20 806 973	21 514 435	-41 305 252
14 184 555	-4 375 002	-4 350 157	14 191 113
490 000	150 000	150 000	490 000
5 041 832	3 097 516	3 416 293	5 390 109
-7 759 882	49 181 955	55 395 703	-8 292 464
Kontantstrømmer fra investeringsaktiviteter			
1 064 000	698 775	698 775	2 584 000
-7 201 062	-4 592 188	-5 316 541	-9 097 897
-5 104 842	6 841 756	4 660 542	-5 104 842
-11 241 904	2 948 343	42 776	-11 638 739
Kontantstrømmer fra finansieringsaktiviteter			
0	0	0	0
0	0	0	0
8 501 616	8 476 407	0	0
-980 000	-1 013 482	-1 013 482	-980 000
-7 506 746	-15 266 174	-15 266 174	-7 506 746
14 870	-7 803 249	-16 279 656	-8 486 746
-18 986 916	44 327 049	39 158 823	-28 417 949
33 540 135	14 553 219	27 917 311	56 335 260
14 553 219	58 880 268	67 076 134	27 917 311



Note 1 - GRUNNLEGGENDE REGSKAPSPRINSIPPER:

Årsregnskapet er satt opp i samsvar med regnskapslovens bestemmelser og god regnskapsskikk.

Konsolidering

Konsernregnskapet omfatter morselskapet L/L Setesdal Bilrufer og datterselskapene Setesdal Bilrufer Eigedom AS, SBR AS Sommerkroveien 18 AS og Sundeveien 51 AS. Konsernregnskapet er utarbeidet som om konsernet var en økonomisk enhet. Transaksjoner og mellomværende mellom selskapene i konsernet er eliminert. Konsernregnskapet er utarbeidet etter ensartede prinsipper, ved at datterselskapene følger de samme regnskapsprinsipper som morselskapet.

Kjøpte datterselskaper regnskapsføres i konsernregnskapet basert på morselskapets anskaffelseskost. Anskaffelseskost tilordnes identifiserbare eiendeler og gjeld i datterselskapet, og oppføres i konsernregnskapet til virkelig verdi på oppkjøpstidspunktet. Eventuell merverdi ut over hva som kan henføres til identifiserbare eiendeler og gjeld balanseføres som goodwill. Merverdier i konsernregnskapet avskrives lineært over de oppkjøpte eiendelenes forventede levetid. Eventuell goodwill avskrives over forventet levetid. Eventuell negativ goodwill inntektsføres over forventet reverseringsperiode.

Bruk av estimater

Utarbeidelsen av årsregnskapet i henhold til god regnskapsskikk forutsetter at ledelsen benytter estimater og forutsetninger som påvirker resultatregnskapet og verdsettelsen av eiendeler og gjeld, samt opplysninger om usikre eiendeler og forpliktelser på balansedagen. Betingede tap som er sannsynlige og kvantifiserbare, kostnadsføres løpende.

Driftsinntekter

Inntektsføring ved salg av varer skjer på leveringstidspunktet. Tjenester inntektsføres i takt med utførelsen. Andelen av salgsinntekter som knytter seg til fremtidige serviceytelser balanseføres som uoppjent inntekt ved salget, og inntektsføres deretter i takt med levering av ytelsene.

Skatt

Skattekostnaden i resultatregnskapet omfatter både periodens betalbare skatt og endring i utsatt skatt. Utsatt skatt er beregnet med 22 % på grunnlag av de midlertidige forskjeller som eksisterer mellom regnskapsmessige og skattemessige verdier, samt skattemessig underskudd til fremføring ved utgangen av regnskapsåret. Skatteøkende og skattereduserende midlertidige forskjeller som reverserer eller kan reversere i samme periode er utlignet. Netto utsatt skattefordel balanseføres i den grad det er sannsynlig at denne kan bli nyttegjørt.

Klassifisering og vurdering av balanseposter

Omløpsmidler og kortsiktig gjeld omfatter poster som forfaller til betaling innen ett år etter balansestidspunktet, samt poster som knytter seg til varekretsløpet. Øvrige poster er klassifisert som anleggsmiddel/langsiktig gjeld.

Omløpsmidler vurderes til laveste av anskaffelseskost og virkelig verdi. Kortsiktig gjeld balanseføres til nominelt beløp på opptakstidspunktet.

Anleggsmidler vurderes til anskaffelseskost, men nedskrives til gjenvinnbart beløp dersom dette er lavere enn balanseført verdi. Gjenvinnbart beløp er det høyeste av netto salgsverdi og verdi i bruk. Langsiktig gjeld balanseføres til nominelt beløp på etableringstidspunktet.

Varige driftsmidler

Varige driftsmidler balanseføres og avskrives over driftsmidlets forventede levetid. Direkte vedlikehold av driftsmidler kostnadsføres løpende under driftskostnader, mens påkostninger eller forbedringer tillegges driftsmidlets kostpris og avskrives i takt med driftsmidlet. Dersom gjenvinnbart beløp av driftsmiddelet er lavere enn balanseført verdi foretas nedskrivning til gjenvinnbart beløp. Gjenvinnbart beløp er det høyeste av netto salgsverdi og verdi i bruk. Verdi i bruk er nåverdien av de fremtidige kontantstrømmene som eiendelen forventes å generere.

Leieavtaler-finansiell leasing

Leieavtaler hvor selskapet overtar den vesentligste del av risiko og avkastning knyttet til eierskapet av eiendelen klassifiseres som finansielle leieavtaler.

Operasjonell Leasing/leieavtaler

Leieavtaler hvor det vesentligste av risikoen ikke er overtatt, blir klassifisert som operasjonelle leieavtaler. Leiebetalinger er klassifisert som driftskostnad, og resultatføres over kontraktsperioden.

Datterselskap

Datterselskapene vurderes etter kostmetoden i morselskapet sitt regnskap. Investeringen er vurdert til anskaffelseskost for



aksjene med mindre nedskrivning har vært nødvendig. Det foretas nedskrivning til virkelig verdi når verdifall skyldes årsaker som ikke kan antas å være forbigående og det må anses nødvendig etter god regnskapsskikk. Nedskrivninger er reversert når grunnlaget for nedskrivning ikke lenger er til stede.

Gevinst ved avhendelse av datterselskap inkluderes i annen driftsinntekt i konsernregnskapet. I selskapsregnskapet fremkommer dette som finansinntekt.

Utbytte og andre utdelinger er inntektsført samme år som det er avsatt i datterselskapet. Overstiger utbytte andel av tilbakeholdt resultat etter kjøpet, representerer den overskytende del tilbakebetaling av investert kapital, og utdelingene er fratrukket investeringens verdi i balansen.

Tilknyttet selskap

Tilknyttede selskap regnskapsføres etter kostmetoden i selskapsregnskapet. Inntektsføring av evt. utbytte skjer i utdelingsåret, og tas med som egen post under finansinntekter.

Tilknyttede selskap regnskapsføres etter egenkapitalmetoden i konsernregnskapet. Årets andel av resultater tas med som egen post under finansinntekter sammen med evt. gevinst/tap ved avhendelse av tilknyttede selskap.

Aksjer

Aksjer vurderes etter kostmetoden.

Fordringer

Kundefordringer og andre fordringer er oppført i balansen til pålydende etter fradrag for avsetning til forventet tap. Avsetning til tap gjøres på grunnlag av individuelle vurderinger av de enkelte fordringene. I tillegg gjøres det for øvrige kundefordringer en uspesifisert avsetning for å dekke antatt tap.

Varelager

Varer er verdsatt til det laveste av anskaffelseskost og netto salgsverdi.

Pensjoner

Alle ansatte inngår i innskuddsbaserte ordninger.

Selskapets ansatte har tidligere inngått i gammel AFP ordningen for LO/NHO. I forbindelse med omlegging av AFP ordningen er selskapets ansatte nå overført til ny felles AFP ordning.

Ny AFP ordning anses som en ytelsesbasert flerforetaksordning. Forpliktelse knyttet til ytelsesbaserte flerforetaksordninger beregnes og avsettes i regnskapet, i den utstrekning administrator av ordningen er i stand til å foreta en beregning av selskapets andel av forpliktelsen i ordningen. Dersom administrator ikke er i stand til å foreta beregninger av forholdsmessig andel behandles flerforetaksordningen som en innskuddsbasert ordning, med løpende kostnadsføring av betalt premie.

Kontantstrømpoppstilling

Kontantstrømpoppstillingen er utarbeidet etter den indirekte metode. Kontanter og kontantekvivalenter omfatter kontanter, bankinnskudd og andre kortsiktige, likvide plasseringer.



Note 2 - Driftsinntekter

Pr. virksomhetsområde for mor og konsern

	Mor		Konsern	
	2022	2023	2022	2023
Person og skoleruter	280 287 027	346 587 756	280 287 027	346 587 756
Turkjøring	7 714 269	7 685 121	7 714 269	7 685 121
Godstransport	3 320 601	3 063 915	3 320 601	3 063 915
Annen	12 435 946	12 642 098	13 703 300	14 346 407

Konsernets virksomhet er i hovedsak knyttet til anbudskjøring i Agder.

Note 3 - Lønnskostnad for mor og konsern

Morselskapet har pr. 31.12.2023 242,6 årsverk.

Konsernet har pr. 31.12.2023 242,6 årsverk.

Spesifikasjon av lønnskostnader	Mor		Konsern	
	2022	2023	2022	2023
Lønn	126 143 937	153 685 204	126 143 937	153 685 204
Arbeidsgiveravgift	16 397 800	23 024 892	16 397 800	23 024 892
Pensjonskostnader	8 476 636	11 241 333	8 476 636	11 241 333
Andre lønnsrelaterte ytelser	5 971 891	3 208 400	5 971 891	3 386 529
Samlede lønnskostnader	156 990 264	191 159 828	156 990 264	191 337 957

Ytelser til ledende personer og revisor	Daglig leder	Styret
Lønn	1 588 485	307 500
Andre ytelser	6 884	

Ledende ansatte har ikke avtale om bonus eller aksjebasert avlønning. Det er ikke ytet lån eller stift garantier til daglig leder, styreleder eller andre nærstående parter.

Godtgjørelsen til revisor i morselskapet omfatter kr 155.000,- og kr 93.000,- for annen bistand.

Godtgjørelsen til revisor samlet for konsernet omfatter kr 191 000,- for revisjon og kr 125 000,- for annen bistand. Mva er ikke inkludert.

Sammensetning av samlede pensjoner og pensjonsforpliktelser

Selskapene er pliktig til å ha tjenstepensjonsordning etter lov om obligatorisk tjenstepensjon. Selskapenes pensjonsordninger tilfredsstiller kravene i denne lov.

Selskapene har innskuddsbasert pensjonsordning, samt at alle ansatte er med i AFP ordningen.

Årets premie vedrørende innskuddsbasert ordning utgjør kr 8.892.943,- og er kostnadsført over driften.

Årets premie vedrørende AFP ordningen utgjør kr. 2.348.390,- og er kostnadsført over driften.



Note 4 Immaterielle eiendeler og varige driftsmidler

Morselskap (tall i hele 1000)	Vognpark	Vognpark fin.leasing	Maskiner, inv. mv	Maskiner, fin.leasing	2023 Sum
Anskaffelseskost 01.01	75 903	161 952	28 464	5 684	272 003
Tilgang driftsmidler	2 106	0	2 018	0	4 124
Avgang driftsmidler til ansk.kost	-2 490		-342		-2 832
Anskaffelseskost 31.12	75 519	161 952	30 140	5 684	273 295
Akkumulerte avskrivninger 01.01	56 782	6 710	20 326	156	83 974
Årets ordinære avskrivninger	7 124	15 038	2 121	568	24 851
Avsk. Avgåtte dr.m	-1 065				-1 065
Akkumulerte avskrivninger 31.12	62 841	21 748	22 447	724	107 760
Balanseført verdi pr. 31.12	12 678	140 204	7 693	4 960	165 535

Økonomisk levetid	8	7,5/10	5 år	7,5/10
Avskrivningsplan		Lineær	Lineær	

Konsern (tall i hele 1000)	Bygg og tomter	Vognpark	Vognpark fin.leasing	Maskiner,	Maskiner fin.leasing	2023 Sum
Anskaffelseskost 01.01	44 402	89 432	161 952	30 839	5 684	332 309
Tilgang driftsmidler	22	2 106	0	2 018	0	4 146
Avgang driftsmidler til ansk.kostn	0	-2 490			0	-2 490
Anskaffelseskost 31.12	44 424	89 048	161 952	32 857	5 684	333 965
Akkumulerte avskrivninger 01.01	10 717	70 311	6 710	22 706	156	110 600
Årets ordinære avskrivninger	1 196	7 124	15 038	2 121	568	26 047
Avskr. avgåtte dr.midler	0	-1 065			0	-1 065
Akkumulerte avskrivninger 31.12	11 913	76 370	21 748	24 827	724	136 647
Balanseført verdi pr. 31.12	32 511	12 678	140 204	8 030	4 960	198 383

Økonomisk levetid	20 år	5 år / 8 år	7,5/10	3/5 år	7,5/10
Avskrivningsplan	Lineær	Lineær	Lineær	Lineær	Lineær

Leieavtaler:

Selskapet har også avtaler som er klassifisert som operasjonell leasing.

Total leasing som er kostnadsført i året er kr. 11.984.000,-.

Gjenstående avtaler har ulik løpetid:

Avtale med årlig kostnad fremover kr. 4.984.000,- har en gjenstående avtaletid på 2,5 år.

Avtale med årlig kostnad fremover med kr. 7.000.000,-, har en gjenstående avtaletid på 0,5 år.

I tillegg leier selskapet lokaler.



Note 5 Aksjer og andeler

MORSELSKAP	Selskapets aksjekapital	Kontor	Eierandel i %	Selskapets årsresultat	Bokført EK 31.12.23
Datterselskap :					
SBR Transport AS	500 000	Evje	100 %	274 005	18 441 591
Setesdal Bilruter Eieendom AS	100 000	Evje	100 %	746 494	5 617 942
Sundeveien 51 AS	1 656 000	Evje	100 %	202 837	2 854 415
Sommerkroveien 18 AS	2 484 000	Evje	100 %	511 256	4 860 432
Tilknyttede selskap:					
Trucknor Setesdal AS	100 000	Evje	50 %	815 027	3 035 396
Agder Buss AS	1 500 000	Evje	50 %	3 496 504	8 346 138
Jåbekk AS	2 000 000	Evje	50 %	25 366	2 011 737
Mandal Last og Buss AS	1 200 000	Mandal	25 %	1 199 877	3 887 045
KONSERN					
Investering i andre selskaper	Selskapets aksjekapital	Kontor	Balanseført verdi		
Setesdal Bedriftshelsetj. AS	35 000	Evje	5 000		
			<u>5 000</u>		

Følgende selskaper er i konsernregnskapet medtatt etter egenkapitalmetoden;

Selskap	Kontor	Eierandel
Trucknor Setesdal AS	Evje	50 %
Agder Buss	Evje	50 %
Jåbekk AS	Evje	50 %
Mandal Last og Buss AS	Mandal	25 %

Beregning av årets resultatandel:
Andel av årets resultat 2 290 900

Beregning av balanseført verdi pr. 31.12.2022		
Inngående balanse 01.01.2021		13 637 513
Tilgang/avgang tilkn.selskap		-150 000
Årets resultatandel		2 290 900
utbytte/tilbakebet		-8 200 000
<u>Utgående balanse 31.12.2023</u>		<u>7 578 413</u>

Note 6 Mellomværende med selskap i samme konsern mv

Mor	Andre fordringer		Annen kortsiktig gjeld	
	31.12.2023	31.12.2022	31.12.2023	31.12.2022
Foretak i samme konsern	5 615 711	6 944 596	18 341 283	11 193 796
Sum	5 615 711	6 944 596	18 341 283	11 193 796

Note 7 Bankinnskudd, kontanter mv

Av morselskapets bankinnskudd er kr 6.149.209,- bundet for innbetaling av ansattes skattetrekk.
Av konsernets bankinnskudd er kr.6.196.228,- bundet for innbetaling av ansattes skattetrekk.



Note 8 Egenkapital og aksjonærinformasjon

Aksjekapitalen består av 33 132 luter, hver pålydende kr 50,-.

Mor

	Aksjekapital	Overkursfond	Annen innsk. ek	Annen egenkap	Sum
Egenkapital pr 01.01	1 656 600	2 537 050	382 750	74 067 732	78 644 132
Årets resultat	0	0	0	5 269 352	5 269 352
Avsatt utbytte	0	0	0	0	0
Egenkapital 31.12	1 656 598	2 537 050	382 750	79 337 085	83 913 484

Konsern

	Aksjekapital	Overkursfond	Annen innsk. Ek	Annen egenkap	Sum
Egenkapital pr 01.01	1 656 600	2 537 050	382 750	87 057 140	91 633 540
Årets resultat	0	0	0	2 974 442	2 974 442
Avsatt utbytte				0	0
Andre endr	0	0	0	9 554	9 554
Egenkapital 31.12	1 656 600	2 537 050	382 750	90 041 136	94 617 535

Oversikt over selskapets største aksjonærene pr 31.12.2023

Navn	Antall aksjer	Eierandel	Stemmeandel
Vaagsbygdruta AS	6 007	18,13 %	2,99 %
Kommune Bykle	4 344	13,11 %	2,99 %
Aune Håkon	2 971	8,96 %	2,99 %
Aune Kristian	2 155	6,50 %	2,99 %
Kommune Bygland	1 667	5,03 %	2,99 %
Kommune Valle	1 420	4,29 %	2,99 %
Kommune Evje og Hornes	639	1,93 %	2,99 %
Aune Kariann	760	2,29 %	2,99 %
Aune Sigmund	935	2,82 %	2,99 %
Alf Reidar Birkeland	620	1,87 %	2,99 %
Siren Brandsdal	520	1,57 %	2,99 %
Aune Brit	500	1,51 %	2,99 %
Aune Maurits	500	1,51 %	2,99 %
Aune Fredrik Bransdal	500	1,51 %	2,99 %
Aune Karen	500	1,51 %	2,99 %

Aksjer eiet av medlemmer av styret

Navn	Verv / Stilling	Antall aksjer
Svein Arne Haugen	Styreleder	155
Sigmund Aune	Styremedlem	935
Svein Tore Thorsen	Styremedlem	40



Note 9 Langsiktig gjeld / panstillelser

Mor :	31.12.2023	31.12.2022
Balanseført gjeld som er sikret med pant :		
Gjeld til kredittinstitusjoner	17 606 518	18 620 000
	17 606 518	18 620 000
Herav gjeld som forfaller til betaling mer enn 5 år etter regnskapsårets slutt :	12 536 000	13 720 000
Eiendommen i datterselskapet er stilt som sikkerhet for gjelden til kredittinstitusjoner.		
Øvrig langsiktig gjeld (Leasingforpliktelse)	144 863 014	160 129 188
Balanseført verdi av eiendeler stilt som sikkerhet for pantesikret gjeld :		
Kontormaskiner		0
Vognparken	12 678 102	19 120 533
Maskiner og inventar	7 693 244	6 245 999
	20 371 346	25 366 532

L/L Setesdal Bilruter har i tillegg garantiforpliktelser på totalt kr. 4.294.281,-, pr 31.12.23.

Konsern :	31.12.2023	31.12.2022
Balanseført gjeld som er sikret med pant :		
Gjeld til kredittinstitusjoner	17 606 518	18 620 000
	17 606 518	18 620 000
Herav gjeld som forfaller til betaling mer enn 5 år etter regnskapsårets slutt:	12 536 000	13 720 000
Øvrig langsiktig gjeld (leasingforpliktelse)	144 863 014	160 129 188
Balanseført verdi av eiendeler stilt som sikkerhet for pantesikret gjeld :		
Kontormaskiner		0
Vognparken	12 678 102	19 120 533
Maskiner og inventar	7 693 244	6 245 999
Tomter, bygninger mv	32 511 288	33 673 941
	52 882 634	59 040 473



Note 10 Skatt

Spesifikasjon av årets skattegrunnlag:	Morselskap		Konsern	
	2022	2023	2022	2023
Resultat før skattekostnad	-1 874 890	5 007 696	-1 669 576	3 033 754
Permanente og andre forskjeller	811 094	-6 197 040	65 203	-2 246 067
Endring i midlertidige forskjeller	1 263 796	3 569 358	1 604 373	3 797 940
Mottatt konsernbidrag	0	0	0	0
Skattepliktig inntekt	0	2 380 014	0	4 585 627
Spesifikasjon av årets skattekostnad:				
Betalbar skatt	0	523 603	0	1 008 838
Skatteeffekt konsernbidrag	0	0	-605 217	0
Endring utsatt skatt (bokført)	-278 035	-785 258	138 273	-949 526
For lite avsatt tidligere år	1 650	0	1 650	0
Skattekostnad	-276 385	-261 655	-465 294	59 312
Skattesats 31.12	22,00 %	22,00 %	22,00 %	22,00 %

Utsatt skatt/utsatt skattefordel	Morselskap		Konsern	
	2022	2023	2022	2023
Oversikt over midlertidige forskjeller				
Driftsmidler	317 799	-2 254 009	-2 915 811	-5 496 459
Utestående fordringer	-100 000	-100 000	-100 000	-100 000
Pensjonspremie-/ forpliktelse	0	0	0	0
Gevinst og tapskonto	0	0	1 196 330	0
Andre forskjeller	-9 029 216	-10 751 406	8 687 685	7 436 244
Sum midlertidige forskjeller	-8 811 417	-13 105 415	6 868 204	1 839 785
Grunnlag utsatt	-8 811 417	-13 105 415	6 868 204	1 839 785
Utsatt skatt/skattefordel	1 938 512	2 883 191	-1 511 005	-404 754
	22 %	22 %	22 %	22 %



RSM Norge AS

Hollendergata 3, 4514 Mandal
Org.nr: 982 316 588 MVA

T +47 38 07 07 00
F +47 23 11 42 01

www.rsmnorge.no

Til generalforsamlinga i LL Setesdal Bilruiter

Melding frå uavhengig revisor

Konklusjon

Vi har revidert årsrekneskapen for LL Setesdal Bilruiter som viser eit overskot i selskapsrekneskapen på NOK 5 269 352 og eit overskot i konsernrekneskapen på NOK 2 974 442. Årsrekneskapen består av:

- selskapsrekneskapen, som er samansett av balanse per 31. desember 2023, resultatrekneskap og kontantstraumoppstilling for rekneskapsåret avslutta per denne datoen og notar, medrekna eit samandrag av viktige rekneskapsprinsipp, og
- konsernrekneskapen, som er samansett av balanse per 31. desember 2023, resultatrekneskap og kontantstraumoppstilling for rekneskapsåret avslutta per denne datoen og notar, medrekna eit samandrag av viktige rekneskapsprinsipp.

Etter vår meining

- oppfyller årsrekneskapen gjeldande lovkrav,
- gjev selskapsrekneskapen eit rettvisebilete av selskapet si finansielle stilling per 31. desember 2023 og av resultat og kontantstraumar for rekneskapsåret avslutta per denne datoen i samsvar med rekneskapslova sine reglar og god rekneskapskikk i Noreg, og
- gjev konsernrekneskapen eit rettvisebilete av konsernet si finansielle stilling per 31. desember 2023 og av resultat og kontantstraumar for rekneskapsåret avslutta per denne datoen i samsvar med rekneskapslova sine reglar og god rekneskapskikk i Noreg.

Grunnlag for konklusjonen

Vi har gjennomført revisjonen i samsvar med International Standards on Auditing (ISA-ane). Våre oppgåver og plikter etter desse standardane er beskrivne under overskrifta *Revisor sine oppgåver og plikter ved revisjon av årsrekneskapen*. Vi er uavhengige av selskapet og konsernet i samsvar med krava i relevante lover og forskrifter i Noreg og International Code of Ethics for Professional Accountants (medrekna dei internasjonale sjølvstendestandardane) utferda av International Ethics Standards Board for Accountants (IESBA-reglane), og har oppfylt dei andre etiske pliktene våre i samsvar med desse krava. Innhenta revisjonsbevis er etter vår oppfatning tilstrekkeleg og formålstenleg som grunnlag for vår konklusjon.

Ytterlegare informasjon

Styret og dagleg leiar (leiinga) er ansvarlege for informasjonen i årsmeldinga og annan ytterlegare informasjon som er publisert saman med årsrekneskapen. Ytterlegare informasjon omfattar informasjon i årsrapporten bortsett frå årsrekneskapen og den tilhøyrande revisjonsmeldinga. Vår fråsegn om revisjonen av årsrekneskapen dekkjer verken informasjonen i årsmeldinga eller annan ytterlegare informasjon.

I samband med revisjonen av årsrekneskapen er det oppgåva vår å lese årsmeldinga og anna ytterlegare informasjon. Formålet er å vurdere om det er vesentleg inkonsistens mellom årsmeldinga, annan ytterlegare informasjon og årsrekneskapen og den kunnskap vi har opparbeidd under revisjonen, eller om årsmeldinga og annan ytterlegare informasjon inneheld vesentleg feilinformasjon. Vi er pålagde å rapportere om årsmeldinga eller annan ytterlegare informasjon inneheld vesentleg feilinformasjon. Vi har ikkje noko å rapportere i så måte.

Ut frå kunnskapen vi har opparbeidd oss i revisjonen, meiner vi at årsmeldinga

- er konsistent med årsrekneskapen og
- inneheld dei opplysningane som skal vere med etter gjeldande lovkrav.

THE POWER OF BEING UNDERSTOOD
AUDIT | TAX | CONSULTING

RSM Norge AS is a member of the RSM network and trades as RSM. RSM is the trading name used by the members of the RSM network. Each member of the RSM network is an independent accounting and consulting firm which practices in its own right. The RSM network is not itself a separate legal entity in any jurisdiction.

RSM Norge AS er medlem av/ta a member of Den norske Revisorforening



Melding fra revisor 2023 for LL Setesdal Bilruter

Leiinga sitt ansvar for årsrekneskapen

Leiinga er ansvarleg for å utarbeide årsrekneskapen og for at han gir eit rettvisande bilete i samsvar med rekneskapslova sine reglar og god rekneskapsskikk i Noreg. Leiinga er også ansvarleg for naudsynt intern kontroll for å kunne utarbeide ein årsrekneskap som ikkje inneheld vesentleg feilinformasjon, verken som følgje av misleg framferd eller feil som ikkje er tilsikta.

Ved utarbeidinga av årsrekneskapen er leiinga ansvarleg for å ta standpunkt til selskapet og konsernet si evne til å halde fram med drifta, og opplyse om tilhøve av betydning for dette. Føresetnaden om at drifta kan halde fram, skal leggjast til grunn for årsrekneskapen så lenge det ikkje er sannsynleg at verksemda vil bli avvikla.

Revisor sine oppgåver og plikter ved revisjon av årsrekneskapen

Vårt mål er å oppnå tryggande sikkerheit for at årsrekneskapen totalt sett ikkje inneheld vesentleg feilinformasjon, verken som følgje av misleg framferd eller feil som ikkje er tilsikta, og å gi ei revisjonsmelding som inneheld konklusjonen vår. Tryggande sikkerheit er ein høg grad av tryggleik, men ingen garanti for at ein revisjon utført i samsvar med ISA-ane, alltid vil avdekke vesentleg feilinformasjon som eksisterer. Feilinformasjon kan oppstå som følgje av misleg framferd eller feil som ikkje er tilsikta. Feilinformasjon er å anse som vesentleg dersom han, åleine eller samla, innanfor rimelege grenser kan forventast å påverke dei økonomiske avgjerslene som brukarane tar på grunnlag av årsrekneskapen.

For beskriving av revisor sine oppgåver og plikter visar vi til: <https://revisorforeningen.no/revisjonsberetninger>

Mandal, 8. mai 2024
RSM Norge AS

Stian Skedsmo
Statsautorisert revisor