



ÅRSREGNSKAPET FOR REGNSKAPSÅRET 2018 - GENERELL INFORMASJON

Enheten

Organisasjonsnummer: 913 826 027
Organisasjonsform: Aksjeselskap
Foretaksnavn: VANN-GÅRDEN AS
Forretningsadresse: Nordsjøvegen 520
4352 KLEPPE

Regnskapsår

Årsregnskapets periode: 01.01.2018 - 31.12.2018

Konsern

Morselskap i konsern: Nei

Regnskapsregler

Regler for små foretak benyttet: Ja
Benyttet ved utarbeidelsen av årsregnskapet til selskapet: Regnskapslovens alminnelige regler

Årsregnskapet fastsatt av kompetent organ

Bekreftet av representant for selskapet: Gunnvor Refve
Dato for fastsettelse av årsregnskapet: 20.03.2019

Grunnlag for avgivelse

År 2018: Årsregnskapet er elektronisk innlevert
År 2017: Tall er hentet fra elektronisk innlevert årsregnskap fra 2018

Det er ikke krav til at årsregnskapet m.v. som sendes til Regnskapsregisteret er undertegnet. Kontrollen på at dette er utført ligger hos revisor/enhetens øverste organ. Sikkerheten ivaretas ved at innsender har rolle/rettighet for innsending av årsregnskapet via Altinn, og ved at det bekreftes at årsregnskapet er fastsatt av kompetent organ.

Brønnøysundregistrene, 02.05.2021



Resultatregnskap

Beløp i: NOK	Note	2018	2017
RESULTATREGNSKAP			
Inntekter			
Salgsinntekt		341 446	335 509
Sum inntekter		341 446	335 509
Kostnader			
Varekostnad		159 018	200 001
Annen driftskostnad	4	49 193	56 190
Sum kostnader		208 210	256 191
Driftsresultat		133 236	79 318
Finansinntekter og finanskostnader			
Annen renteinntekt		262	264
Sum finansinntekter		262	264
Annen rentekostnad		101	377
Sum finanskostnader		101	377
Netto finans		161	-113
Ordinært resultat før skattekostnad		133 397	79 205
Skattekostnad på ordinært resultat	1	30 682	19 028
Ordinært resultat etter skattekostnad		102 715	60 177
Årsresultat		102 715	60 177
Årsresultat etter minoritetsinteresser		102 715	60 177
Totalresultat		102 715	60 177
Overføringer og disponeringer			
Overføringer til/fra annen egenkapital		102 715	60 177
Sum overføringer og disponeringer		102 715	60 177



Balanse

Beløp i: NOK	Note	2018	2017
BALANSE - EIENDELER			
Anleggsmidler			
Immaterielle eiendeler			
Utsatt skattefordel	1		
Sum anleggsmidler		0	0
Omløpsmidler			
Varer			
Sum varer		114 348	120 675
Fordringer			
Kundefordringer		54 698	62 635
Sum fordringer		54 698	62 635
Bankinnskudd, kontanter og lignende			
Bankinnskudd, kontanter og lignende		555 642	446 370
Sum bankinnskudd, kontanter og lignende		555 642	446 370
Sum omløpsmidler		724 688	629 680
SUM EIENDELER		724 688	629 680
BALANSE - EGENKAPITAL OG GJELD			
Egenkapital			
Innskutt egenkapital			
Selskapskapital	2	100 000	100 000
Sum innskutt egenkapital		100 000	100 000
Opptjent egenkapital			
Annen egenkapital		565 608	462 893
Sum opptjent egenkapital		565 608	462 893
Sum egenkapital	3	665 608	562 893



Balanse

Beløp i: NOK	Note	2018	2017
Gjeld			
Langsiktig gjeld			
Utsatt skatt	1		110
Sum avsetninger for forpliktelser			110
Annen langsiktig gjeld			
Sum langsiktig gjeld		0	110
Kortsiktig gjeld			
Leverandørgjeld		4 244	1 965
Betalbar skatt	1	30 792	19 087
Skyldige offentlige avgifter		24 044	45 625
Sum kortsiktig gjeld		59 080	66 677
Sum gjeld		59 080	66 787
SUM EGENKAPITAL OG GJELD		724 688	629 680



Årsregnskap

2018

Vann-gården AS

Org.nr.:913 826 027



Resultatregnskap			
Vann-gården AS			
Driftsinntekter og driftskostnader	Note	2018	2017
Salgsinntekt		341 446	335 509
Sum driftsinntekter		341 446	335 509
Varekostnad		159 018	200 001
Annen driftskostnad	4	49 193	56 190
Sum driftskostnader		208 210	256 191
Driftsresultat		133 236	79 318
Finansinntekter og finanskostnader			
Annen renteinntekt		262	264
Annen rentekostnad		101	377
Resultat av finansposter		161	-113
Ordinært resultat før skattekostnad		133 397	79 205
Skattekostnad på ordinært resultat	1	30 682	19 028
Årsresultat		102 715	60 177
Overføringer			
Avsatt til annen egenkapital		102 715	60 177
Sum overføringer		102 715	60 177



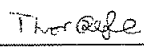


Balanse				
Vann-gården AS				
Eiendeler	Note	2018	2017	
Omløpsmidler				
Lager av varer og annen beholdning		114 348	120 675	
Fordringer				
Kundefordringer		54 698	62 635	
Sum fordringer		54 698	62 635	
Bankinnskudd, kontanter o.l.		555 642	446 370	
Sum omløpsmidler		724 688	629 680	
Sum eiendeler		724 688	629 680	

Vann-gården AS Side 3



Balanse			
Vann-gården AS			
Egenkapital og gjeld	Note	2018	2017
Innskutt egenkapital			
Aksjekapital	2	100 000	100 000
Sum innskutt egenkapital		<u>100 000</u>	<u>100 000</u>
Opptjent egenkapital			
Annen egenkapital		565 608	462 893
Sum opptjent egenkapital		<u>565 608</u>	<u>462 893</u>
Sum egenkapital	3	<u>665 608</u>	<u>562 893</u>
Gjeld			
Avsetning for forpliktelser			
Utsatt skatt	1	0	110
Sum avsetning for forpliktelser		<u>0</u>	<u>110</u>
Kortsiktig gjeld			
Leverandørgjeld		4 244	1 965
Betalbar skatt	1	30 792	19 087
Skyldig offentlige avgifter		24 044	45 625
Sum kortsiktig gjeld		<u>59 080</u>	<u>66 677</u>
Sum gjeld		<u>59 080</u>	<u>66 787</u>
Sum egenkapital og gjeld		<u>724 688</u>	<u>629 680</u>

Kleppe, 20.03.2019
Styret i Vann-gården AS

 Thor Refve Styreleder	 Gunnvor Refve Styremedlem/daglig leder	 Dag-Fredrik Vatne Styremedlem
---	--	--

Vann-gården AS Side 4



VANN-GÅRDEN AS

Noter til regnskapet 2018

Regnskapsprinsipper

Årsregnskapet er satt opp i samsvar med regnskapsloven og god regnskapsskikk for små selskaper.

Inntekter

Inntektsføring ved salg av varer skjer på leveringstidspunktet. Tjenester inntektsføres etter hvert som de utføres.

Klassifisering og vurdering av balanseposter

Omløpsmidler og kortsiktig gjeld omfatter poster som forfaller til betaling innen ett år etter anskaffelsestidspunktet. Øvrige poster er klassifisert som anleggsmiddel/langsiktig gjeld.

Omløpsmidler vurderes til laveste av anskaffelseskost og virkelig verdi.

Anleggsmidler vurderes til anskaffelseskost, men nedskrives til virkelig verdi dersom verdifallet ikke forventes å være forbigående. Langsiktig gjeld balanseføres til nominelt beløp på etableringstidspunktet.

Varer

Lager av innkjøpte varer er verdsatt til laveste verdi av anskaffelseskost etter FIFO prinsippet og virkelig verdi. Det foretas nedskrivning for påregnelig ukurans.

Varige driftsmidler

Varige driftsmidler balanseføres og avskrives over driftsmidlets levetid dersom de har levetid over 3 år og har en kostpris som overstiger kr 15 000. Direkte vedlikehold av driftsmidler kostnadsføres løpende under driftskostnader, mens påkostninger eller forbedringer tillegges driftsmidlets kostpris og avskrives i takt med driftsmidlet.

Skatter

Skattekostnader i resultatregnskapet omfatter både periodens betalbare skatt og endring i utsatt skatt. Utsatt skattefordel er beregnet med 22% på grunnlag av de midlertidige forskjeller som eksisterer mellom regnskapsmessige og skattemessige verdier. Skatteøkende og skattereduserende midlertidige forskjeller som reverserer eller kan reverseres i samme periode er utlignet. I henhold til god regnskapsskikk blir ikke utsatt skattefordel balanseført i regnskapet.

Fortsatt drift

Forutsetning om fortsatt drift er tilstede, og årsregnskapet er satt opp under denne forutsetningen.



Note 1 - Skattekostnad

	2018	2017
Årets skattekostnad består av:		
Betalbar skatt	30 792	19 087
Endring i utsatt skatt	-110	-58
Netto skattekostnad	30 682	19 028

Årets betalbare skatt fremkommer som følger:

Resultat før skatt	133 397	79 205
Midlertidige forskjeller	480	223
Permanente forskjeller	2	103
Grunnlag betalbar skatt	133 879	79 531
Betalbar skatt 23% / 24%	30 792	19 087

Forskjeller mellom regnskapsmessige og skattemessige verdier:

Midlertidige forskjeller knyttet til:	31.12.2018	31.12.2017	Endring
Fordringer	0	480	480
Sum midlertidige forskjeller	0	480	-480
Grunnlag utsatt skatt	0	480	480
Utsatt skatt 22% /23%	0	110	110

Note 2 - Aksjekapital og aksjonærinformasjon

Selskapets aksjonærer pr. 31.12. var:

Aksjonær	Antall aksjer	Eierandel
Dag Fredrik Vatne	40	40 %
Revegården AS	40	40 %
Gunnvor Refve	20	20 %
Sum	100	100 %

Selskapets aksjekapital er på kr 100 000 og består av 100 aksjer pålydende kr 1 000. Aksjene har like rettigheter.

Note 3 - Egenkapital

	Aksjekapital	Annen egenkapital	Sum
Egenkapital pr 01.01	100 000	462 893	562 893
Årets resultat	0	102 715	102 715
Egenkapital pr 31.12	100 000	565 608	665 608

Note 4 – Lønnskostnader og andre godtgjørelser

Selskapet har ingen ansatte. Det er ikke utbetalt godtgjørelse til styret.

Selskapet har ikke plikt til å ha obligatorisk tjenestepensjon.

Det er ikke gitt lån/sikkerhetsstillelse til styrets leder eller andre nærstående parter.