



## ÅRSREGNSKAPET FOR REGNSKAPSÅRET 2022 - GENERELL INFORMASJON

### Enheten

Organisasjonsnummer: 983 060 463  
Organisasjonsform: Forening/lag/innretning  
Foretaksnavn: NHO BYGGENÆRINGEN  
Forretningsadresse: Middelthuns gate 27  
0368 OSLO

### Regnskapsår

Årsregnskapets periode: 01.01.2022 - 31.12.2022

### Konsern

Morselskap i konsern: Nei

### Regnskapsregler

Regler for små foretak benyttet: Ja  
Benyttet ved utarbeidelsen av årsregnskapet til selskapet: Regnskapslovens alminnelige regler

### Årsregnskapet fastsatt av kompetent organ

Bekreftet av representant for selskapet: Nina Solli  
Dato for fastsettelse av årsregnskapet: 29.03.2023

### Grunnlag for avgivelse

År 2022: Årsregnskapet er elektronisk innlevert  
År 2021: Tall er hentet fra elektronisk innlevert årsregnskap fra 2022

*Det er ikke krav til at årsregnskapet m.v. som sendes til Regnskapsregisteret er undertegnet. Kontrollen på at dette er utført ligger hos revisor/enhetens øverste organ. Sikkerheten ivaretas ved at innsender har rolle/rettighet for innsending av årsregnskapet via Altinn, og ved at det bekreftes at årsregnskapet er fastsatt av kompetent organ.*

Brønnøysundregistrene, 05.06.2024



### Resultatregnskap

| Beløp i: NOK  | Note | 2022              | 2021              |
|---|------|-------------------|-------------------|
| <b>RESULTATREGNSKAP</b>                                       |      |                   |                   |
| <b>Inntekter</b>  |      |                   |                   |
| Medlemskontingent   |      | 24 250 000        | 23 621 000        |
| Kurs- og oppdragsinntekt                                      |      | 114 000           |                   |
| Opp/ut inntekt  | 1    | 2 540 000         | 2 203 000         |
| Annen driftsinntekt   |      | 21 937 000        | 26 296 000        |
| <b>Sum inntekter</b>  |      | <b>48 841 000</b> | <b>52 120 000</b> |
| <b>Kostnader</b>  |      |                   |                   |
| Varekostnad   |      | 1 000             |                   |
| Lønnskostnader  | 2    | 24 850 000        | 21 638 000        |
| Kjøp av tjenester   | 2    | 14 539 000        | 19 187 000        |
| Reise-, møte-, og representasjonskostnader                    |      | 2 273 000         | 798 000           |
| Nedskrivning av varige driftsmidler og immaterielle eiendeler |      | 2 362 000         | 2 144 000         |
| Annen driftskostnad   |      | 2 939 000         | 3 053 000         |
| <b>Sum kostnader</b>  |      | <b>46 964 000</b> | <b>46 820 000</b> |
| <b>Driftsresultat</b>   |      | <b>1 877 000</b>  | <b>5 301 000</b>  |
| Finansinntekter og -kostnader                                 |      | -497 000          | -31 000           |
| <b>Sum finanskostnader</b>                                    |      | <b>-497 000</b>   | <b>-31 000</b>    |
| <b>Netto finans</b>   |      | <b>497 000</b>    | <b>31 000</b>     |
| <b>Ordinært resultat før skattekostnad</b>                    |      | <b>2 375 000</b>  | <b>5 332 000</b>  |
| Skattekostnad på ordinært resultat                            | 3    | 226 000           | 529 000           |
| <b>Ordinært resultat etter skattekostnad</b>                  |      | <b>2 149 000</b>  | <b>4 803 000</b>  |
| <b>Årsresultat</b>  |      | <b>2 149 000</b>  | <b>4 803 000</b>  |
| <b>Årsresultat etter minoritetsinteresser</b>                 |      | <b>2 149 000</b>  | <b>4 803 000</b>  |
| <b>Overføringer og disponeringer</b>                          |      |                   |                   |
| Overføringer annen egenkapital                                | 4    | 2 149 000         | 4 803 000         |
| <b>Sum overføringer og disponeringer</b>                      |      | <b>2 149 000</b>  | <b>4 803 000</b>  |



### Balanse

| Beløp i: NOK                               | Note | 2022              | 2021              |
|--|------|-------------------|-------------------|
| <b>BALANSE - EIENDELER</b>                 |      |                   |                   |
| <b>Anleggsmidler</b>                       |      |                   |                   |
| <b>Immaterielle eiendeler</b>              |      |                   |                   |
| Sum anleggsmidler                          |      | 0                 | 0                 |
| <b>Omløpsmidler</b>                        |      |                   |                   |
| <b>Varer</b>                               |      |                   |                   |
| <b>Fordringer</b>                          |      |                   |                   |
| Kundefordringer                            | 5    | 2 176 000         | 2 393 000         |
| Andre kortsiktige fordringer               |      | 3 308 000         | 135 000           |
| Sum fordringer                             |      | 5 484 000         | 2 529 000         |
| <b>Bankinnskudd, kontanter og lignende</b> |      |                   |                   |
| Bankinnskudd, kontanter o.l.               | 6    | 31 147 000        | 28 549 000        |
| Sum bankinnskudd, kontanter og lignende    |      | 31 147 000        | 28 549 000        |
| Sum omløpsmidler                           |      | 36 631 000        | 31 077 000        |
| <b>SUM EIENDELER</b>                       |      | <b>36 631 000</b> | <b>31 077 000</b> |
| <b>BALANSE - EGENKAPITAL OG GJELD</b>      |      |                   |                   |
| <b>Egenkapital</b>                         |      |                   |                   |
| <b>Innskutt egenkapital</b>                |      |                   |                   |
| Annen innskutt egenkapital                 | 1,4  | 4 518 000         | 5 053 000         |
| Sum innskutt egenkapital                   |      | 4 518 000         | 5 053 000         |
| <b>Opptjent egenkapital</b>                |      |                   |                   |
| Annen egenkapital                          | 4    | 9 386 000         | 6 702 000         |
| Sum opptjent egenkapital                   |      | 9 386 000         | 6 702 000         |
| Sum egenkapital                            |      | 13 904 000        | 11 755 000        |



## Balanse

| Beløp i: NOK                      | Note | 2022              | 2021              |
|-----------------------------------|------|-------------------|-------------------|
| <b>Gjeld</b>                      |      |                   |                   |
| <b>Langsiktig gjeld</b>           |      |                   |                   |
| <b>Annen langsiktig gjeld</b>     |      |                   |                   |
| Øvrig langsiktig gjeld            |      | 1 508 000         | 1 508 000         |
| <b>Sum annen langsiktig gjeld</b> |      | <b>1 508 000</b>  | <b>1 508 000</b>  |
| <b>Sum langsiktig gjeld</b>       |      | <b>1 508 000</b>  | <b>1 508 000</b>  |
| <b>Kortsiktig gjeld</b>           |      |                   |                   |
| Leverandørgjeld                   |      | 4 621 000         | 2 036 000         |
| Betalbar skatt                    | 3    | 226 000           | 529 000           |
| Skyldig offentlige avgifter       |      | 1 978 000         | 1 935 000         |
| Annen kortsiktig gjeld            | 7    | 14 394 000        | 13 315 000        |
| <b>Sum kortsiktig gjeld</b>       |      | <b>21 219 000</b> | <b>17 814 000</b> |
| <b>Sum gjeld</b>                  |      | <b>22 726 000</b> | <b>19 322 000</b> |
| <b>SUM EGENKAPITAL OG GJELD</b>   |      | <b>36 631 000</b> | <b>31 077 000</b> |



## Brønnøysundregistrene

### ÅRSREGNSKAP FOR REGNSKAPSÅRET 2022 - GENERELL INFORMASJON

Journalnummer: 2023 516911

#### Enheten

Organisasjonsnummer: 983 060 463  
Organisasjonsform: Forening/lag/innretning  
Foretaksnavn: BYGGENÆRINGENS LANDSFORENING  
Forretningsadresse: Middelthuns gate 27  
0368 OSLO

#### Regnskapsår

Årsregnskapets periode: 01.01.2022 - 31.12.2022

#### Konsern

Morselskap i konsern: Nei

#### Regnskapsregler

Regler for små foretak benyttet: Ja  
Benyttet ved utarbeidelsen av  
årsregnskapet til selskapet: Regnskapslovens alminnelige regler

#### Årsregnskapet fastsatt av kompetent organ

Bekreftet av representant for selskapet: Nina Solli  
Dato for fastsettelse av årsregnskapet: 29.03.2023

#### Grunnlag for avgivelse

År 2022: Årsregnskap er elektronisk innlevert.  
År 2021: Tall er hentet fra elektronisk innlevert årsregnskap fra 2022.

*Det er ikke krav til at årsregnskapet m.v. som sendes til Regnskapsregisteret er undertegnet. Kontrollen på at dette er utført ligger hos revisor/enhetens øverste organ. Sikkerheten ivaretas ved at innsender har rolle/rettighet for innsending av årsregnskapet via Altinn, og ved at det bekreftes at årsregnskapet er fastsatt av kompetent organ.*

Brønnøysundregistrene, 28.06.2023



Organisasjonsnr: 983 060 463  
BYGGENERINGENS LANDSFORENING

## RESULTATREGNSKAP

| Beløp i: NOK  | Note | 2022              | 2021              |
|---|------|-------------------|-------------------|
| <b>RESULTATREGNSKAP</b>                                       |      |                   |                   |
| <b>Inntekter</b>  |      |                   |                   |
| Medlemskontingent   |      | 24 250 000        | 23 621 000        |
| Kurs- og oppdragsinntekt                                      |      | 114 000           |                   |
| Opp/ut inntekt  | 1    | 2 540 000         | 2 203 000         |
| Annen driftsinntekt   |      | 21 937 000        | 26 296 000        |
| <b>Sum inntekter</b>  |      | <b>48 841 000</b> | <b>52 120 000</b> |
| <b>Kostnader</b>  |      |                   |                   |
| Varekostnad   |      | 1 000             |                   |
| Lønnskostnader  | 2    | 24 850 000        | 21 638 000        |
| Kjøp av tjenester   | 2    | 14 539 000        | 19 187 000        |
| Reise-, møte-, og representasjonskostnader                    |      | 2 273 000         | 798 000           |
| Nedskrivning av varige driftsmidler og immaterielle eiendeler |      | 2 362 000         | 2 144 000         |
| Annen driftskostnad   |      | 2 939 000         | 3 053 000         |
| <b>Sum kostnader</b>  |      | <b>46 964 000</b> | <b>46 820 000</b> |
| <b>Driftsresultat</b>   |      | <b>1 877 000</b>  | <b>5 301 000</b>  |
| Finansinntekter og -kostnader                                 |      | -497 000          | -31 000           |
| <b>Sum finanskostnader</b>                                    |      | <b>-497 000</b>   | <b>-31 000</b>    |
| <b>Netto finans</b>   |      | <b>497 000</b>    | <b>31 000</b>     |
| <b>Ordinært resultat før skattekostnad</b>                    |      | <b>2 375 000</b>  | <b>5 332 000</b>  |
| Skattekostnad på ordinært resultat                            | 3    | 226 000           | 529 000           |
| <b>Ordinært resultat etter skattekostnad</b>                  |      | <b>2 149 000</b>  | <b>4 803 000</b>  |
| <b>Årsresultat</b>  |      | <b>2 149 000</b>  | <b>4 803 000</b>  |
| <b>Årsresultat etter minoritetsinteresser</b>                 |      | <b>2 149 000</b>  | <b>4 803 000</b>  |
| <b>Overføringer og disponeringer</b>                          |      |                   |                   |
| Overføringer annen egenkapital                                | 4    | 2 149 000         | 4 803 000         |
| <b>Sum overføringer og disponeringer</b>                      |      | <b>2 149 000</b>  | <b>4 803 000</b>  |



Organisasjonsnr: 983 060 463  
BYGGENÆRINGENS LANDSFORENING

## BALANSE

| Beløp i: NOK                               | Note | 2022       | 2021       |
|--|------|------------|------------|
| <b>BALANSE - EIENDELER</b>                 |      |            |            |
| <b>Anleggsmidler</b>                       |      |            |            |
| <b>Immaterielle eiendeler</b>              |      |            |            |
| Sum anleggsmidler                          |      | 0          | 0          |
| <b>Omløpsmidler</b>                        |      |            |            |
| <b>Varer</b>                               |      |            |            |
| <b>Fordringer</b>                          |      |            |            |
| Kundefordringer                            | 5    | 2 176 000  | 2 393 000  |
| Andre kortsiktige fordringer               |      | 3 308 000  | 135 000    |
| Sum fordringer                             |      | 5 484 000  | 2 529 000  |
| <b>Bankinnskudd, kontanter og lignende</b> |      |            |            |
| Bankinnskudd, kontanter o. l.              | 6    | 31 147 000 | 28 549 000 |
| Sum bankinnskudd, kontanter og lignende    |      | 31 147 000 | 28 549 000 |
| Sum omløpsmidler                           |      | 36 631 000 | 31 077 000 |
| SUM EIENDELER                              |      | 36 631 000 | 31 077 000 |
| <b>BALANSE - EGENKAPITAL OG GJELD</b>      |      |            |            |
| <b>Egenkapital</b>                         |      |            |            |
| <b>Innskutt egenkapital</b>                |      |            |            |
| Annen innskutt egenkapital                 | 1,4  | 4 518 000  | 5 053 000  |
| Sum innskutt egenkapital                   |      | 4 518 000  | 5 053 000  |
| <b>Opptjent egenkapital</b>                |      |            |            |
| Annen egenkapital                          | 4    | 9 386 000  | 6 702 000  |
| Sum opptjent egenkapital                   |      | 9 386 000  | 6 702 000  |
| Sum egenkapital                            |      | 13 904 000 | 11 755 000 |
| <b>Gjeld</b>                               |      |            |            |
| <b>Langsiktig gjeld</b>                    |      |            |            |
| Annen langsiktig gjeld                     |      |            |            |
| Øvrig langsiktig gjeld                     |      | 1 508 000  | 1 508 000  |
| Sum annen langsiktig gjeld                 |      | 1 508 000  | 1 508 000  |
| Sum langsiktig gjeld                       |      | 1 508 000  | 1 508 000  |



|                                 |   |                   |                   |
|---------------------------------|---|-------------------|-------------------|
| <b>Kortsiktig gjeld</b>         |   |                   |                   |
| Leverandørgjeld                 |   | 4 621 000         | 2 036 000         |
| Betalbar skatt                  | 3 | 226 000           | 529 000           |
| Skyldig offentlige avgifter     |   | 1 978 000         | 1 935 000         |
| Annen kortsiktig gjeld          | 7 | 14 394 000        | 13 315 000        |
| <b>Sum kortsiktig gjeld</b>     |   | <b>21 219 000</b> | <b>17 814 000</b> |
| <b>Sum gjeld</b>                |   | <b>22 726 000</b> | <b>19 322 000</b> |
| <b>SUM EGENKAPITAL OG GJELD</b> |   | <b>36 631 000</b> | <b>31 077 000</b> |



Organisasjonsnr: 983 060 463  
BYGGNERINGENS LANDSFORENING

NOTEOPPLYSNINGER - SELSKAP - alle poster oppgitt i hele tall

## Note

Antall årsverk i regnskapsåret  
0.00

| <u>Sum</u>                      | <u>Beløp</u>                                   |
|---------------------------------|--|
| <u>Balanseført verdi 31.12.</u> | <u>Varige driftsmidler Immaterielle eiend.</u> |

## Konsernregnskap

Morselskapet sitt navn

Forretningskontor for morselskapet

Begrunnelse for at datterselskap er utelatt fra konsolideringen

Konsern, tilknyttet selskap m.v. - fordringer og gjeld

## Fordringer

|  |              |                  |
|--|--------------|------------------|
| <u>Samlet beløp - tilknyttet selskap</u> | <u>Årets</u> | <u>Fjorårets</u> |
|--|--------------|------------------|

|   |              |                  |
|---|--------------|------------------|
| <u>Samlet beløp - foretak i samme konsern</u> | <u>Årets</u> | <u>Fjorårets</u> |
|---|--------------|------------------|

|   |              |                  |
|---|--------------|------------------|
| <u>Samlet beløp - foretak i samme konsern</u> | <u>Årets</u> | <u>Fjorårets</u> |
|---|--------------|------------------|

|   |              |                  |
|---|--------------|------------------|
| <u>Samlet beløp - felles kontrollert virksomhet</u> | <u>Årets</u> | <u>Fjorårets</u> |
|---|--------------|------------------|

|                      |              |
|----------------------|--------------|
| <u>Pantstillelse</u> | <u>Beløp</u> |
|----------------------|--------------|

|                                  |               |                  |                         |
|----------------------------------|---------------|------------------|-------------------------|
| <u>Beholdning av egne aksjer</u> | <u>Antall</u> | <u>Pålydende</u> | <u>Andel av aksjek.</u> |
|----------------------------------|---------------|------------------|-------------------------|



**Note**

**Lån og sikkerhetsstillelse til medlemmer**

Er det gitt lån eller sikkerhetsstillelse til ledende personer: Nei

Opplysninger om:

Medlemmer av:

Mer om lån og sikkerhetsstillelse

**Note**

**Noteopplysninger ut over minimumskravene for små foretak**

Fullstendige noteopplysninger fremkommer av vedlagte PDF-dokument



**Årsregnskap 2022  
for  
Byggenæringens Landsforening**

Organisasjonsnr. 983060463

**amesto**  
AccountHouse

**Utarbeidet av:**  
Amesto Accounthouse AS  
Autorisert regnskapsførerselskap  
Smelvedigelen 1  
0195 OSLO





## Byggenæringens Landsforening

### Resultatregnskap

| (Beløp i hele tusen)                          | Note | 2022          | 2021          |
|---|------|---------------|---------------|
| <b>DRIFTSINNEKTER OG DRIFTSKOSTNADER</b>      |      |               |               |
| <b>Driftsinntekter</b>                        |      |               |               |
| Medlemskontingent                             |      | 24 250        | 23 621        |
| Kurs- og oppdragsinntekt                      |      | 114           | 0             |
| Opp/ut inntekt                                | 1    | 2 540         | 2 203         |
| Annen driftsinntekt                           |      | 21 937        | 26 296        |
| <b>Sum driftsinntekter</b>                    |      | <b>48 841</b> | <b>52 120</b> |
| <b>Driftskostnader</b>                        |      |               |               |
| Varekostnad                                   |      | 1             | 0             |
| Lønnskostnader                                | 2    | 24 850        | 21 638        |
| Husleie og drift av lokaler                   |      | 2 362         | 2 144         |
| Kjøp av tjenester                             | 2    | 14 539        | 19 187        |
| Reise-, møte-, og representasjonskostnader    |      | 2 273         | 798           |
| Annen driftskostnad                           |      | 2 939         | 3 053         |
| <b>Sum driftskostnader</b>                    |      | <b>46 964</b> | <b>46 820</b> |
| <b>DRIFTSRESULTAT</b>                         |      | <b>1 877</b>  | <b>5 301</b>  |
| <b>FINANSINNEKTER OG FINANSKOSTNADER</b>      |      |               |               |
| Finansinntekter og -kostnader                 |      | 497           | 31            |
| <b>Sum finansinntekter og finanskostnader</b> |      | <b>497</b>    | <b>31</b>     |
| <b>ORDINÆRT RES. FØR SKATTEKOSTNAD</b>        |      | <b>2 375</b>  | <b>5 332</b>  |
| Skattekostnad på ordinært resultat            | 3    | 226           | 529           |
| <b>ORDINÆRT RESULTAT</b>                      |      | <b>2 149</b>  | <b>4 803</b>  |
| <b>ÅRSRESULTAT</b>                            |      | <b>2 149</b>  | <b>4 803</b>  |
| <b>OVERF. OG DISPONERINGER</b>                |      |               |               |
| Overføringer annen egenkapital                | 4    | 2 149         | 4 803         |
| <b>SUM OVERF. OG DISP.</b>                    |      | <b>2 149</b>  | <b>4 803</b>  |



## Byggenæringens Landsforening

## Balanse pr. 31.12.2022

| (Beløp i hele tusen)              | Note | 31.12.2022    | 31.12.2021    |
|-----------------------------------|------|---------------|---------------|
| <b>EIENDELER</b>                  |      |               |               |
| <b>Fordringer</b>                 |      |               |               |
| Kundefordringer                   | 5    | 2 176         | 2 393         |
| Andre kortsiktige fordringer      |      | 3 308         | 135           |
| <b>Sum fordringer</b>             |      | <b>5 484</b>  | <b>2 529</b>  |
| Bankinnskudd, kontanter o.l.      | 6    | 31 147        | 28 549        |
| <b>SUM OMLØPSMIDLER</b>           |      | <b>36 631</b> | <b>31 077</b> |
| <b>SUM EIENDELER</b>              |      | <b>36 631</b> | <b>31 077</b> |
| <b>EGENKAPITAL OG GJELD</b>       |      |               |               |
| <b>EGENKAPITAL</b>                |      |               |               |
| <b>Innskutt egenkapital</b>       |      |               |               |
| Egenkapital Oppl./utv.fond        | 1,4  | 4 518         | 5 053         |
| <b>Sum innskutt egenkapital</b>   |      | <b>4 518</b>  | <b>5 053</b>  |
| <b>Opptjent egenkapital</b>       |      |               |               |
| Annen egenkapital                 | 4    | 9 386         | 6 702         |
| <b>Sum opptjent egenkapital</b>   |      | <b>9 386</b>  | <b>6 702</b>  |
| <b>SUM EGENKAPITAL</b>            |      | <b>13 904</b> | <b>11 755</b> |
| <b>GJELD</b>                      |      |               |               |
| <b>LANGSIKTIG GJELD</b>           |      |               |               |
| <b>Annen langsiktig gjeld</b>     |      |               |               |
| Øvrig langsiktig gjeld            |      | 1 508         | 1 508         |
| <b>Sum annen langsiktig gjeld</b> |      | <b>1 508</b>  | <b>1 508</b>  |
| <b>SUM LANGSIKTIG GJELD</b>       |      | <b>1 508</b>  | <b>1 508</b>  |
| <b>KORTSIKTIG GJELD</b>           |      |               |               |
| Leverandørgjeld                   |      | 4 621         | 2 036         |
| Betalbar skatt                    | 3    | 226           | 529           |
| Skyldig offentlige avgifter       |      | 1 978         | 1 935         |
| Annen kortsiktig gjeld            | 7    | 14 394        | 13 315        |
| <b>SUM KORTSIKTIG GJELD</b>       |      | <b>21 219</b> | <b>17 814</b> |
| <b>SUM GJELD</b>                  |      | <b>22 726</b> | <b>19 322</b> |
| <b>SUM EGENKAPITAL OG GJELD</b>   |      | <b>36 631</b> | <b>31 077</b> |



Byggenæringens Landsforening

**Balanse pr. 31.12.2022**

(Beløp i hele tusen)

Note

31.12.2022

31.12.2021

Oslo, 29.03.2023

Styret i Byggenæringens Landsforening

Haakon Tronrud  
Styrets leder

Torkild Korsnes  
Nestleder

Karsten Totland Raddatz  
Styremedlem

Hans Kristian Meling  
Styremedlem

Vera Therese Flatebø  
Styremedlem

Eirik Andre Gjelsvik  
Styremedlem

Jimmy Fredrik Bengtsson  
Styremedlem

Malin Bryntesson  
Styremedlem

Nina Solli  
Daglig leder



Byggenæringens Landsforening

## Noter 2022

### Regnskapsprinsipper

Årsregnskapet er satt opp i samsvar med regnskapsloven og NRS 8 - God regnskapsskikk for små foretak.

### Inntekter

Tjenester inntektsføres etter hvert som de leveres. En overveiende del av inntektene er kontingenter og serviceavgift som opptjenes og periodiseres per kalenderår. Inntektsføring skjer løpende på bakgrunn av utfakturerings foretatt av NHO Fellestjenester.

### Klassifisering og vurdering av balanseposter

Omløpsmidler og kortsiktig gjeld omfatter poster som forfaller til betaling innen ett år etter anskaffelsestidspunktet.

Omløpsmidler vurderes til laveste av anskaffelseskost og virkelig verdi. Kortsiktig gjeld balanseføres til nominelt beløp på opptakstidspunktet

### Fordringer

Kundefordringer og andre fordringer er oppført i balansen til pålydende etter fradrag for avsetning til forventet tap.

Avsetning til tap gjøres på grunnlag av individuelle vurderinger av de enkelte fordringene.

### Skatt

Skattekostnaden i resultatregnskapet omfatter både periodens betalbare skatt og endring i utsatt skatt. Utsatt skatt er beregnet med 22 % på grunnlag av de midlertidige forskjeller som eksisterer mellom regnskapsmessige og skattemessige verdier, samt skattemessig underskudd til fremføring ved utgangen av regnskapsåret. Skatteøkende og skattereduserende midlertidige forskjeller som reverserer eller kan reversere i samme periode er utlignet. Netto utsatt skattefordel balanseføres i den grad det er sannsynlig at denne kan bli nyttiggjort.



## Byggenæringens Landsforening

### Noter 2022

#### Note 1 - Opplysnings- og utviklingsmidler

|  | 2022         | 2021         |
|--|--------------|--------------|
| <b>Inntekter</b>                         |              |              |
| Tilskudd fra opp/ut                      | 2 540        | 2 203        |
| Andre inntekter                          | 386          | 0            |
| Sum inntekter                            | 2 926        | 2 203        |
| Personalkostnader                        | 2 822        | 154          |
| Husleie og drift lokaler                 | 27           | 0            |
| Honorarer, kjøp av tjenester             | 239          | 0            |
| Andre kontorkostnader                    | 0            | 9            |
| Reise-, møte og representasjonskostnader | 239          | 1            |
| Andre driftskostnader                    | 4            | 0            |
| Sum kostnader                            | 3 461        | 164          |
| <b>Resultat</b>                          | <b>- 535</b> | <b>2 039</b> |

#### Note 2 - Lønnskostnader og ytelser, godtgjørelser til daglig leder, styret og revisor

| Lønnskostnader               | 2022          | 2021          |
|------------------------------|---------------|---------------|
| Lønn                         | 18 373        | 16 984        |
| Arbeidsgiveravgift           | 2 894         | 2 702         |
| Pensjonskostnader            | 1 698         | 1 805         |
| Andre lønnsrelaterte ytelser | 1 885         | 146           |
| <b>Totalt</b>                | <b>24 850</b> | <b>21 638</b> |

Foreningen har gjennomsnittlig i 2022 sysselsatt 16,1 årsverk. 4 årsverk innenfor eksternfinansierte prosjekter.

#### Pensjonsforpliktelser

Foreningen er pliktig til å ha tjenstepensjonsordning etter lov om obligatorisk tjenstepensjon. Foreningens pensjonsordninger tilfredstiller kravene i denne lov.

#### Innskuddsbasert pensjon

Foreningen har en innskuddsbasert pensjonsordning organisert i Storebrand Livsforsikring. Årets premie til innskuddsordningen er TNOK 1 289.

#### Sikrede ordninger

Sikrede pensjonsforpliktelser er ikke balanseført. I 2022 var kostnadene i denne ordningen TNOK 0. Pr 31.12.2022 var det en aktiv i denne ordningen.

Foreningen har avtalefestet pensjon. I 2022 ble det kostnadsført TNOK 178 til ordningen.



Byggenæringens Landsforening

## Noter 2022

### Ytelser til ledende personer

|              | Lønn godtgjørelse | Annen | Pensjons-<br>kostnader |
|--------------|-------------------|-------|------------------------|
| Daglig leder | 2 016             | 94    | 121                    |

### Revisor

Kostnadsført revisjonshonorar for 2022 utgjør TNOK 145.

### Note 3 - Betalbar skatt

| Årets skattekostnad                      | 2022       | 2021         |
|--|------------|--------------|
| Resultatført skatt på ordinært resultat: |            |              |
| Betalbar skatt                           | 226        | 529          |
| Endring utsatt skattefordel              | 0          | 0            |
| <b>Skattekostnad ordinært resultat</b>   | <b>226</b> | <b>529</b>   |
| Skattepliktig inntekt:                   |            |              |
| Ordinært resultat før skatt              | 922        | 2 293        |
| Permanente forskjeller                   | 27         | 17           |
| Endring i midlertidige forskjeller       | 4          | 96           |
| Anvendelse av fremførbart underskudd     | 0          | 0            |
| <b>Skattpliktig inntekt</b>              | <b>953</b> | <b>2 406</b> |
| Betalbar skatt i balansen                |            |              |
| Betalbar skatt på årets resultat         | 226        | 529          |
| Formueskatt                              | 0          | 0            |
| <b>Sum betalbar skatt i balansen</b>     | <b>226</b> | <b>529</b>   |

Skatteeffekten av midlertidige forskjeller og underskudd til fremføring som er opphav til utsatt skatt og utsatte skattefordeler, spesifiser på typer av midlertidige forskjeller:

|                       | 2022        | 2021        | Endring  |
|-----------------------|-------------|-------------|----------|
| Varige driftsmidler   | -23         | -29         | -6       |
| Utestående fordringer | -25         | -14         | 10       |
| Pensjonsforpliktelse  | -694        | -694        | 0        |
| <b>Sum</b>            | <b>-737</b> | <b>-737</b> | <b>4</b> |

Akkumulert fremførbart underskudd 0 0 0

Ihht God regnskapsskikk for små foretak balanseføres ikke utsatt skattefordel.



Byggenæringens Landsforening

## Noter 2022

### Note 4 - Egenkapital

|                      | EK Opp/Ut    | Annen egenkapital | Sum egenkapital |
|----------------------|--------------|-------------------|-----------------|
| Pr 1.1.2022          | 5 053        | 6 702             | 11 755          |
| Årets resultat       | -535         | 2 685             | 2 149           |
| <b>Pr 31.12.2022</b> | <b>4 518</b> | <b>9 386</b>      | <b>13 904</b>   |

### Note 5 - Kundefordringer

|                               | 2022         | 2021         |
|-------------------------------|--------------|--------------|
| Kundefordringer til pålydende | 2 229        | 2 425        |
| Avsetning til tap             | -53          | -31          |
| <b>Sum kundefordringer</b>    | <b>2 176</b> | <b>2 393</b> |

### Note 6 - Bankinnskudd, kontanter o.l.

Innestående midler på skattetrekkskonto (bundne midler) er på TNOK 989.

### Note 7 - Annen kortsiktig gjeld

|                                   | 2022          | 2021          |
|-----------------------------------|---------------|---------------|
| Feriepenger                       | 2 008         | 1 790         |
| IA-Bransjeprogrammer              | 12 116        | 11 525        |
| Bygg og Bevar                     | 270           | 0             |
| <b>Sum annen kortsiktig gjeld</b> | <b>14 394</b> | <b>13 315</b> |

### Note 8 - Hendelser etter balansedagen

Vår økonomiske situasjon er tilfredsstillende, og vi anser det derfor korrekt å avlegge årsregnskapet under forutsetning om fortsatt drift.



[Admincontrol](#)

## List of Signatures Page 1/1

### Sak 03 23 Vedlegg 1 - Årsregnskap til signering.pdf

| Name              | Method | Signed at               |
|-------------------|--------|-------------------------|
| Bryntesson, Malin | BANKID | 2023-05-05 10:54 GMT+02 |



This file is sealed with a digital signature. The seal is a guarantee for the authenticity of the document.  
External reference: 9545E11A57E3413C9F7E52239F60D490



**Årsregnskap 2022  
for  
Byggenæringens Landsforening**

**Organisasjonsnr. 983060463**

**amesto**  
AccountHouse

**Utarbeidet av:**  
Amesto Accounthouse AS  
Autorisert regnskapsførerselskap  
Smeltinggaten 1  
0195 OSLO



This file is sealed with a digital signature.  
The seal is a guarantee for the authenticity  
of the document.

Document ID:  
9545E11A57E3413C9F7E52239F60D490



Byggenæringens Landsforening

Resultatregnskap

| (Beløp i hele tusen)                          | Note | 2022          | 2021          |
|---|------|---------------|---------------|
| <b>DRIFTSINNTEKTER OG DRIFTSKOSTNADER</b>     |      |               |               |
| <b>Driftsinntekter</b>                        |      |               |               |
| Medlemskontingent                             |      | 24 250        | 23 621        |
| Kurs- og oppdragsinntekt                      |      | 114           | 0             |
| Opp/ut inntekt                                | 1    | 2 540         | 2 203         |
| Annen driftsinntekt                           |      | 21 937        | 26 296        |
| <b>Sum driftsinntekter</b>                    |      | <b>48 841</b> | <b>52 120</b> |
| <b>Driftskostnader</b>                        |      |               |               |
| Varekostnad                                   |      | 1             | 0             |
| Lønnskostnader                                | 2    | 24 850        | 21 638        |
| Husleie og drift av lokaler                   |      | 2 362         | 2 144         |
| Kjøp av tjenester                             | 2    | 14 539        | 19 187        |
| Reise-, møte-, og representasjonskostnader    |      | 2 273         | 798           |
| Annen driftskostnad                           |      | 2 939         | 3 053         |
| <b>Sum driftskostnader</b>                    |      | <b>46 964</b> | <b>46 820</b> |
| <b>DRIFTSRESULTAT</b>                         |      | <b>1 877</b>  | <b>5 301</b>  |
| <b>FINANSINNTEKTER OG FINANSKOSTNADER</b>     |      |               |               |
| Finansinntekter og -kostnader                 |      | 497           | 31            |
| <b>Sum finansinntekter og finanskostnader</b> |      | <b>497</b>    | <b>31</b>     |
| <b>ORDINÆRT RES. FØR SKATTEKOSTNAD</b>        |      | <b>2 375</b>  | <b>5 332</b>  |
| Skattekostnad på ordinært resultat            | 3    | 226           | 529           |
| <b>ORDINÆRT RESULTAT</b>                      |      | <b>2 149</b>  | <b>4 803</b>  |
| <b>ÅRSRESULTAT</b>                            |      | <b>2 149</b>  | <b>4 803</b>  |
| <b>OVERF. OG DISPONERINGER</b>                |      |               |               |
| Overføringer annen egenkapital                | 4    | 2 149         | 4 803         |
| <b>SUM OVERF. OG DISP.</b>                    |      | <b>2 149</b>  | <b>4 803</b>  |

Årsregnskap for Byggenæringens Landsforening

Organisasjonsnr. 983060463



This file is sealed with a digital signature.  
The seal is a guarantee for the authenticity  
of the document.

Document ID:  
9545E11A57E3413C9F7E52239F60D490



## Byggenæringens Landsforening

## Balanse pr. 31.12.2022

| (Beløp i hele tusen)              | Note | 31.12.2022    | 31.12.2021    |
|-----------------------------------|------|---------------|---------------|
| <b>EIENDELER</b>                  |      |               |               |
| <b>Fordringer</b>                 |      |               |               |
| Kundefordringer                   | 5    | 2 176         | 2 393         |
| Andre kortsiktige fordringer      |      | 3 308         | 135           |
| <b>Sum fordringer</b>             |      | <b>5 484</b>  | <b>2 529</b>  |
| Bankinnskudd, kontanter o.l.      | 6    | 31 147        | 28 549        |
| <b>SUM OMLØPSMIDLER</b>           |      | <b>36 631</b> | <b>31 077</b> |
| <b>SUM EIENDELER</b>              |      | <b>36 631</b> | <b>31 077</b> |
| <b>EGENKAPITAL OG GJELD</b>       |      |               |               |
| <b>EGENKAPITAL</b>                |      |               |               |
| <b>Innskutt egenkapital</b>       |      |               |               |
| Egenkapital Oppl./utv.fond        | 1,4  | 4 518         | 5 053         |
| <b>Sum innskutt egenkapital</b>   |      | <b>4 518</b>  | <b>5 053</b>  |
| <b>Opptjent egenkapital</b>       |      |               |               |
| Annen egenkapital                 | 4    | 9 386         | 6 702         |
| <b>Sum opptjent egenkapital</b>   |      | <b>9 386</b>  | <b>6 702</b>  |
| <b>SUM EGENKAPITAL</b>            |      | <b>13 904</b> | <b>11 755</b> |
| <b>GJELD</b>                      |      |               |               |
| <b>LANGSIKTIG GJELD</b>           |      |               |               |
| Annen langsiktig gjeld            |      |               |               |
| Øvrig langsiktig gjeld            |      | 1 508         | 1 508         |
| <b>Sum annen langsiktig gjeld</b> |      | <b>1 508</b>  | <b>1 508</b>  |
| <b>SUM LANGSIKTIG GJELD</b>       |      | <b>1 508</b>  | <b>1 508</b>  |
| <b>KORTSIKTIG GJELD</b>           |      |               |               |
| Leverandørgjeld                   |      | 4 621         | 2 036         |
| Betalbar skatt                    | 3    | 226           | 529           |
| Skyldig offentlige avgifter       |      | 1 978         | 1 935         |
| Annen kortsiktig gjeld            | 7    | 14 394        | 13 315        |
| <b>SUM KORTSIKTIG GJELD</b>       |      | <b>21 219</b> | <b>17 814</b> |
| <b>SUM GJELD</b>                  |      | <b>22 726</b> | <b>19 322</b> |
| <b>SUM EGENKAPITAL OG GJELD</b>   |      | <b>36 631</b> | <b>31 077</b> |

Årsregnskap for Byggenæringens Landsforening

Organisasjonsnr. 983060463



This file is sealed with a digital signature.  
The seal is a guarantee for the authenticity  
of the document.

Document ID:  
9545E11A57E3413C9F7E52239F60D490



Byggenæringens Landsforening

Balanse pr. 31.12.2022

(Beløp i hele tusen)

Note

31.12.2022


31.12.2021

Oslo, 29.03.2023

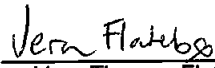
Styret i Byggenæringens Landsforening


  
Haakon Tronrud  
Styrets leder

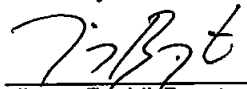
  
Forkild Korsnes  
Nestleder


  
Karsten Totland Raddatz  
Styremedlem

  
Hans Kristian Meling  
Styremedlem

  
Vera Therese Flatebø  
Styremedlem

  
Eirik Andre Gjelsvik  
Styremedlem

  
Jimmy Frédrik Bengtsson  
Styremedlem

  
Malin Bryntesson  
Styremedlem

  
Nina Solli  
Daglig leder

Årsregnskap for Byggenæringens Landsforening

Organisasjonsnr. 983060463



This file is sealed with a digital signature.  
The seal is a guarantee for the authenticity  
of the document.

Document ID:  
9545E11A57E3413C9F7E52239F60D490



Byggenæringens Landsforening

## Noter 2022

### Regnskapsprinsipper

Årsregnskapet er satt opp i samsvar med regnskapsloven og NRS 8 - God regnskapskikk for små foretak.

### Inntekter

Tjenester inntektsføres etter hvert som de leveres. En overveiende del av inntektene er kontingenter og serviceavgift som opptjenes og periodiseres per kalenderår. Inntektsføring skjer løpende på bakgrunn av utfakturering foretatt av NHO Fellestjenester.

### Klassifisering og vurdering av balanseposter

Omløpsmidler og kortsiktig gjeld omfatter poster som forfaller til betaling innen ett år etter anskaffelsestidspunktet.

Omløpsmidler vurderes til laveste av anskaffelseskost og virkelig verdi. Kortsiktig gjeld balanseføres til nominelt beløp på opptakstidspunktet

### Fordringer

Kundefordringer og andre fordringer er oppført i balansen til pålydende etter fradrag for avsetning til forventet tap.

Avsetning til tap gjøres på grunnlag av individuelle vurderinger av de enkelte fordringene.

### Skatt

Skattekostnaden i resultatregnskapet omfatter både periodens betalbare skatt og endring i utsatt skatt. Utsatt skatt er beregnet med 22 % på grunnlag av de midlertidige forskjeller som eksisterer mellom regnskapsmessige og skattemessige verdier, samt skattemessig underskudd til fremføring ved utgangen av regnskapsåret. Skatteøkende og skattereduserende midlertidige forskjeller som reverserer eller kan reversere i samme periode er utlignet. Netto utsatt skattefordel balanseføres i den grad det er sannsynlig at denne kan bli nyttiggjort.

Noter for Byggenæringens Landsforening

Organisasjonsnr. 983060463



This file is sealed with a digital signature.  
The seal is a guarantee for the authenticity  
of the document.

Document ID:  
9545E11A57E3413C9F7E52239F60D490



## Byggenæringens Landsforening

### Noter 2022

#### Note 1 - Opplysnings- og utviklingsmidler

|  | 2022         | 2021         |
|--|--------------|--------------|
| <b>Inntekter</b>                         |              |              |
| Tilskudd fra opp/ut                      | 2 540        | 2 203        |
| Andre inntekter                          | 386          | 0            |
| <b>Sum inntekter</b>                     | <b>2 926</b> | <b>2 203</b> |
| Personalkostnader                        | 2 822        | 154          |
| Husleie og drift lokaler                 | 27           | 0            |
| Honorarer, kjøp av tjenester             | 239          | 0            |
| Andre kontorkostnader                    | 0            | 9            |
| Reise-, møte og representasjonskostnader | 239          | 1            |
| Andre driftskostnader                    | 4            | 0            |
| <b>Sum kostnader</b>                     | <b>3 461</b> | <b>164</b>   |
| <b>Resultat</b>                          | <b>- 535</b> | <b>2 039</b> |

#### Note 2 - Lønnskostnader og ytelser, godtgjørelser til daglig leder, styret og revisor

|                              | 2022          | 2021          |
|------------------------------|---------------|---------------|
| <b>Lønnskostnader</b>        |               |               |
| Lønn                         | 18 373        | 16 984        |
| Arbeidsgiveravgift           | 2 894         | 2 702         |
| Pensjonskostnader            | 1 698         | 1 805         |
| Andre lønnsrelaterte ytelser | 1 885         | 146           |
| <b>Totalt</b>                | <b>24 850</b> | <b>21 638</b> |

Foreningen har gjennomsnittlig i 2022 sysselsatt 16,1 årsverk. 4 årsverk innenfor eksterntfinansierte prosjekter.

#### Pensjonsforpliktelser

Foreningen er pliktig til å ha tjenstepensjonsordning etter lov om obligatorisk tjenstepensjon. Foreningens pensjonsordninger tilfredstiller kravene i denne lov.

#### Innskuddsbasert pensjon

Foreningen har en innskuddsbasert pensjonsordning organisert i Storebrand Livsforsikring. Årets premie til innskuddsordningen er TNOK 1 289.

#### Sikrede ordninger

Sikrede pensjonsforpliktelser er ikke balanseført. I 2022 var kostnadene i denne ordningen TNOK 0. Pr 31.12.2022 var det én aktiv i denne ordningen.

Foreningen har avtalefestet pensjon. I 2022 ble det kostnadsført TNOK 178 til ordningen.

Noter for Byggenæringens Landsforening

Organisasjonsnr. 983060463



This file is sealed with a digital signature.  
The seal is a guarantee for the authenticity  
of the document.

Document ID:  
9545E11A57E3413C9F7E52239F60D490



## Byggenæringens Landsforening

### Noter 2022

#### Ytelser til ledende personer

|              | Lønn  | Annen godtgjørelse | Pensjonskostnader |
|--------------|-------|--------------------|-------------------|
| Daglig leder | 2 016 | 94                 | 121               |

#### Revisor

Kostnadsført revisjonshonorar for 2022 utgjør TNOK 145.

#### Note 3 - Betalbar skatt

|  | 2022       | 2021         |
|--|------------|--------------|
| <b>Årets skattekostnad</b>               |            |              |
| Resultatført skatt på ordinært resultat: |            |              |
| Betalbar skatt                           | 226        | 529          |
| Endring utsatt skattefordel              | 0          | 0            |
| <b>Skattekostnad ordinært resultat</b>   | <b>226</b> | <b>529</b>   |
| Skattepliktig inntekt:                   |            |              |
| Ordinært resultat før skatt              | 922        | 2 293        |
| Permanente forskjeller                   | 27         | 17           |
| Endring i midlertidige forskjeller       | 4          | 96           |
| Anvendelse av fremførbart underskudd     | 0          | 0            |
| <b>Skattpliktig inntekt</b>              | <b>953</b> | <b>2 406</b> |
| Betalbar skatt i balansen                |            |              |
| Betalbar skatt på årets resultat         | 226        | 529          |
| Formueskatt                              | 0          | 0            |
| <b>Sum betalbar skatt i balansen</b>     | <b>226</b> | <b>529</b>   |

Skatteeffekten av midlertidige forskjeller og underskudd til fremføring som er opphav til utsatt skatt og utsatte skattefordeler, spesifiser på typer av midlertidige forskjeller:

|                       | 2022        | 2021        | Endring  |
|-----------------------|-------------|-------------|----------|
| Varige driftsmidler   | -23         | -29         | -6       |
| Utestående fordringer | -25         | -14         | 10       |
| Pensjonsforpliktelse  | -694        | -694        | 0        |
| <b>Sum</b>            | <b>-737</b> | <b>-737</b> | <b>4</b> |

Akkumulert fremførbart underskudd 0 0 0

Ihht God regnskapsskikk for små foretak balanseføres ikke utsatt skattefordel.

Noter for Byggenæringens Landsforening

Organisasjonsnr. 983060463



This file is sealed with a digital signature.  
The seal is a guarantee for the authenticity  
of the document.

Document ID:  
9545E11A57E3413C9F7E52239F60D490



Byggenæringens Landsforening

## Noter 2022

### Note 4 - Egenkapital

|                      | EK Opp/Ut    | Annen egenkapital | Sum egenkapital |
|----------------------|--------------|-------------------|-----------------|
| Pr 1.1.2022          | 5 053        | 6 702             | 11 755          |
| Årets resultat       | -535         | 2 685             | 2 149           |
| <b>Pr 31.12.2022</b> | <b>4 518</b> | <b>9 386</b>      | <b>13 904</b>   |

### Note 5 - Kundefordringer

|                               | 2022         | 2021         |
|-------------------------------|--------------|--------------|
| Kundefordringer til pålydende | 2 229        | 2 425        |
| Avsetning til tap             | -53          | -31          |
| <b>Sum kundefordringer</b>    | <b>2 176</b> | <b>2 393</b> |

### Note 6 - Bankinnskudd, kontanter o.l.

Innestående midler på skattetrekkskonto (bundne midler) er på TNOK 989.

### Note 7 - Annen kortsiktig gjeld

|                                   | 2022          | 2021          |
|-----------------------------------|---------------|---------------|
| Feriepenger                       | 2 008         | 1 790         |
| IA-Bransjeprogrammer              | 12 116        | 11 525        |
| Bygg og Bevar                     | 270           | 0             |
| <b>Sum annen kortsiktig gjeld</b> | <b>14 394</b> | <b>13 315</b> |

### Note 8 - Hendelser etter balansedagen

Vår økonomiske situasjon er tilfredsstillende, og vi anser det derfor korrekt å avlegge årsregnskapet under forutsetning om fortsatt drift.

Noter for Byggenæringens Landsforening

Organisasjonsnr. 983060463



This file is sealed with a digital signature.  
The seal is a guarantee for the authenticity of the document.

Document ID:  
9545E11A57E3413C9F7E52239F60D490



Til generalforsamlingen i Byggenæringens Landsforening

## Uavhengig revisors beretning

### Konklusjon

Vi har revidert årsregnskapet for Byggenæringens Landsforening, som består av balanse per 31. desember 2022, resultatregnskap for regnskapsåret avsluttet per denne datoen og noter til årsregnskapet, herunder et sammendrag av viktige regnskapsprinsipper.

Etter vår mening

- oppfyller årsregnskapet gjeldende lovkrav, og
- gir årsregnskapet et rettviseende bilde av organisasjonens finansielle stilling per 31. desember 2022, og av dets resultater for regnskapsåret avsluttet per denne datoen i samsvar med regnskapslovens regler og god regnskapskikk i Norge.

### Grunnlag for konklusjonen

Vi har gjennomført revisjonen i samsvar med International Standards on Auditing (ISA-ene). Våre oppgaver og plikter i henhold til disse standardene er beskrevet nedenfor under *Revisors oppgaver og plikter ved revisjonen av årsregnskapet*. Vi er uavhengige av organisasjonen i samsvar med kravene i relevante lover og forskrifter i Norge og International Code of Ethics for Professional Accountants (inkludert internasjonale uavhengighetsstandarder) utstedt av International Ethics Standards Board for Accountants (IESBA-reglene), og vi har overholdt våre øvrige etiske forpliktelser i samsvar med disse kravene. Innhentet revisjonsbevis er etter vår vurdering tilstrekkelig og hensiktsmessig som grunnlag for vår konklusjon.

### Øvrig informasjon

Styret og daglig leder (ledelsen) er ansvarlige for øvrig informasjon som er publisert sammen med årsregnskapet. Øvrig informasjon omfatter informasjon i årsrapporten bortsett fra årsregnskapet og den tilhørende revisjonsberetningen. Vår konklusjon om årsregnskapet ovenfor dekker ikke øvrig informasjon.

I forbindelse med revisjonen av årsregnskapet er det vår oppgave å lese øvrig informasjon. Formålet er å vurdere hvorvidt det foreligger vesentlig inkonsistens mellom den øvrige informasjonen og årsregnskapet og den kunnskap vi har opparbeidet oss under revisjonen av årsregnskapet, eller hvorvidt øvrig informasjon ellers fremstår som vesentlig feil. Vi har plikt til å rapportere dersom øvrig informasjon fremstår som vesentlig feil. Vi har ingenting å rapportere i så henseende.

### Ledelsens ansvar for årsregnskapet

Ledelsen er ansvarlig for å utarbeide årsregnskapet og for at det gir et rettviseende bilde i samsvar med regnskapslovens regler og god regnskapskikk i Norge. Ledelsen er også ansvarlig for slik internkontroll som den finner nødvendig for å kunne utarbeide et årsregnskap som ikke inneholder vesentlig feilinformasjon, verken som følge av misligheter eller utilsiktede feil.

PricewaterhouseCoopers AS, Dronning Eufemias gate 71, Postboks 748 Sentrum, NO-0106 Oslo  
T: 02316, org. no.: 987 009 713 MVA, [www.pwc.no](http://www.pwc.no)  
Statsautoriserte revisorer, medlemmer av Den norske Revisorforening og autorisert regnskapsførerselskap



Ved utarbeidelsen av årsregnskapet må ledelsen ta standpunkt til organisasjonens evne til fortsatt drift og opplyse om forhold av betydning for fortsatt drift. Forutsetningen om fortsatt drift skal legges til grunn for årsregnskapet så lenge det ikke er sannsynlig at virksomheten vil bli avviklet.

### **Revisors oppgaver og plikter ved revisjonen av årsregnskapet**

Vårt mål er å oppnå betryggende sikkerhet for at årsregnskapet som helhet ikke inneholder vesentlig feilinformasjon, verken som følge av misligheter eller utilsiktede feil, og å avgi en revisjonsberetning som inneholder vår konklusjon. Betryggende sikkerhet er en høy grad av sikkerhet, men ingen garanti for at en revisjon utført i samsvar med ISA-ene, alltid vil avdekke vesentlig feilinformasjon. Feilinformasjon kan oppstå som følge av misligheter eller utilsiktede feil. Feilinformasjon er å anse som vesentlig dersom den enkeltvis eller samlet med rimelighet kan forventes å påvirke de økonomiske beslutningene som brukerne foretar på grunnlag av årsregnskapet.

For videre beskrivelse av revisors oppgaver og plikter vises det til:  
<https://revisorforeningen.no/revisjonsberetninger>

Oslo, 29. mars 2023  
**PricewaterhouseCoopers AS**

Marius Thorsrud  
Statsautorisert revisor  
(elektronisk signert)



 Securely signed with Brevio

Revisjonsberetning

**Signers:**

| <b>Name</b>      | <b>Method</b> | <b>Date</b>      |
|------------------|---------------|------------------|
| Thorsrud, Marius | BANKID        | 2023-05-10 19:19 |

**This document package contains:**

- Closing page (this page)
- The original document(s)
- The electronic signatures. These are not visible in the document, but are electronically integrated.



This file is sealed with a digital signature.  
The seal is a guarantee for the authenticity  
of the document.