



ÅRSREGNSKAPET FOR REGNSKAPSÅRET 2018 - GENERELL INFORMASJON

Enheten

Organisasjonsnummer: 988 222 119
Organisasjonsform: Aksjeselskap
Foretaksnavn: VERSATILE AS
Forretningsadresse: Sadelveien 2
1712 GRÅLUM

Regnskapsår

Årsregnskapets periode: 01.01.2018 - 31.12.2018

Konsern

Morselskap i konsern: Nei

Regnskapsregler

Regler for små foretak benyttet: Ja
Benyttet ved utarbeidelsen av årsregnskapet til selskapet: Regnskapslovens alminnelige regler

Årsregnskapet fastsatt av kompetent organ

Bekreftet av representant for selskapet: Bjørn Tore Haugland
Dato for fastsettelse av årsregnskapet: 20.06.2019

Grunnlag for avgivelse

År 2018: Årsregnskapet er elektronisk innlevert
År 2017: Tall er hentet fra elektronisk innlevert årsregnskap fra 2018

Det er ikke krav til at årsregnskapet m.v. som sendes til Regnskapsregisteret er undertegnet. Kontrollen på at dette er utført ligger hos revisor/enhetens øverste organ. Sikkerheten ivaretas ved at innsender har rolle/rettighet for innsending av årsregnskapet via Altinn, og ved at det bekreftes at årsregnskapet er fastsatt av kompetent organ.

Brønnøysundregistrene, 31.10.2020



Resultatregnskap

Beløp i: NOK	Note	2018	2017
RESULTATREGNSKAP			
Inntekter			
Salgsinntekt		1 901 461	2 116 403
Sum inntekter		1 901 461	2 116 403
Kostnader			
Varekostnad		357 950	351 052
Lønnskostnad	1	935 459	931 288
Avskrivning på varige driftsmidler og immaterielle eiendeler	5	126 600	117 600
Annen driftskostnad	1	387 840	531 047
Sum kostnader		1 807 849	1 930 987
Driftsresultat		93 612	185 416
Finansinntekter og finanskostnader			
Annen renteinntekt		16	
Sum finansinntekter		16	
Annen rentekostnad		22 748	4 894
Sum finanskostnader		22 748	4 894
Netto finans		-22 732	-4 894
Ordinært resultat før skattekostnad		70 880	180 522
Skattekostnad på ordinært resultat	7	19 172	46 909
Ordinært resultat etter skattekostnad		51 708	133 613
Årsresultat		51 708	133 613
Årsresultat etter minoritetsinteresser		51 708	133 613
Totalresultat		51 708	133 613
Overføringer og disponeringer			
Overføringer til/fra annen egenkapital		51 708	133 613
Sum overføringer og disponeringer	2	51 708	133 613



Resultatregnskap

Beløp i: NOK	Note	2018	2017
---------------------	-------------	-------------	-------------



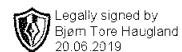
Balanse

Beløp i: NOK	Note	2018	2017
BALANSE - EIENDELER			
Anleggsmidler			
Immaterielle eiendeler			
Konsesjoner, patenter, lisenser, varemerker og lignende rettigheter	5	229 200	225 000
Utsatt skattefordel	7	1 815	
Sum immaterielle eiendeler		231 015	225 000
Varige driftsmidler			
Driftsløsøre, inventar, verktøy, kontormaskiner og lignende	5, 6	50 440	81 240
Sum varige driftsmidler		50 440	81 240
Finansielle anleggsmidler			
Andre fordringer	1, 3	259 273	262 150
Sum finansielle anleggsmidler		259 273	262 150
Sum anleggsmidler		540 728	568 390
Omløpsmidler			
Varer			
Sum varer		191 165	62 464
Fordringer			
Kundefordringer		162 472	296 314
Andre fordringer		9 149	9 149
Sum fordringer		171 621	305 463
Bankinnskudd, kontanter og lignende			
Bankinnskudd, kontanter og lignende	4	46 901	56 967
Sum bankinnskudd, kontanter og lignende		46 901	56 967
Sum omløpsmidler		409 687	424 894
SUM EIENDELER		950 415	993 285



Balanse

Beløp i: NOK	Note	2018	2017
BALANSE - EGENKAPITAL OG GJELD			
Egenkapital			
Innskutt egenkapital			
Selskapskapital	3	30 000	30 000
Sum innskutt egenkapital		30 000	30 000
Opptjent egenkapital			
Annen egenkapital	2	630 411	578 704
Sum opptjent egenkapital		630 411	578 704
Sum egenkapital	2	660 411	608 704
Gjeld			
Langsiktig gjeld			
Utsatt skatt	7		3 042
Sum avsetninger for forpliktelser			3 042
Annen langsiktig gjeld			
Gjeld til kredittinstitusjoner			28 225
Sum annen langsiktig gjeld	6		28 225
Sum langsiktig gjeld		0	31 267
Kortsiktig gjeld			
Leverandørgjeld		49 478	25 249
Betalbar skatt	7	24 029	52 903
Skyldige offentlige avgifter		140 650	200 318
Annen kortsiktig gjeld		75 847	74 844
Sum kortsiktig gjeld		290 004	353 314
Sum gjeld		290 004	384 581
SUM EGENKAPITAL OG GJELD		950 415	993 285



Arsoppgjøret 2018

Versatile AS

Innhold:

**Resultat
Balanse
Noter**



Org.nr: 988 222 119



Resultatregnskap

Versatile AS

Driftsinntekter og driftskostnader	Note	2018	2017
Salgsinntekt		1 901 461	2 116 403
Sum driftsinntekter		1 901 461	2 116 403
Varekostnad		357 950	351 052
Lønnskostnad	1	935 459	931 288
Avskrivning av driftsmidler og immaterielle eiendeler	5	126 600	117 600
Annen driftskostnad	1	387 840	531 047
Sum driftskostnader		1 807 849	1 930 987
Driftsresultat		93 612	185 416
Finansinntekter og finanskostnader			
Renteinntekt		16	0
Rentekostnad		22 748	4 894
Resultat av finansposter		-22 732	-4 894
Ordinært resultat før skattekostnad		70 880	180 522
Skattekostnad på ordinært resultat	7	19 172	46 909
Ordinært resultat		51 708	133 613
Arsresultat		51 708	133 613
Overføringer			
Avsatt til annen egenkapital		51 708	133 613
Sum overføringer	2	51 708	133 613



Balanse

Versatile AS

Eiendeler	Note	2018	2017
Anleggsmidler			
Immaterielle eiendeler			
Konsesjoner, patenter o.l.	5	229 200	225 000
Utsatt skattefordel	7	1 815	0
Sum immaterielle eiendeler		231 015	225 000
Varige driftsmidler			
Driftsløsøre, inventar o.a. utstyr	5, 6	50 440	81 240
Sum varige driftsmidler		50 440	81 240
Finansielle anleggsmidler			
Lån til aksjonær	1, 3	259 273	262 150
Sum finansielle anleggsmidler		259 273	262 150
Sum anleggsmidler		540 728	568 390
Omløpsmidler			
Lager av varer og annen beholdning		191 165	62 464
Fordringer			
Kundefordringer		162 472	296 314
Andre kortsiktige fordringer		9 149	9 149
Sum fordringer		171 621	305 463
Bankinnskudd, kontanter o.l.	4	46 901	56 967
Sum omløpsmidler		409 687	424 894
Sum eiendeler		950 415	993 285



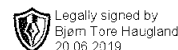
Balanse

Versatile AS

	Note	2018	2017
Egenkapital og gjeld			
Innskutt egenkapital			
Aksjekapital	3	30 000	30 000
Sum innskutt egenkapital		30 000	30 000
Opptjent egenkapital			
Annen egenkapital	2	630 411	578 704
Sum opptjent egenkapital		630 411	578 704
Sum egenkapital	2	660 411	608 704
Gjeld			
Avsetning for forpliktelser			
Utsatt skatt	7	0	3 042
Sum avsetning for forpliktelser		0	3 042
Annen langsiktig gjeld			
Gjeld til kredittinstitusjoner		0	28 225
Sum annen langsiktig gjeld	6	0	28 225
Kortsiktig gjeld			
Leverandørgjeld		49 478	25 249
Betalbar skatt	7	24 029	52 903
Skyldig offentlige avgifter		140 650	200 318
Annen kortsiktig gjeld		75 847	74 844
Sum kortsiktig gjeld		290 004	353 314
Sum gjeld		290 004	384 581
Sum egenkapital og gjeld		950 415	993 285

Grålum, 20.06.2019
Styret i Versatile AS

Bjørn Tore Haugland
Styrets leder/Daglig leder



Noter

Versatile AS

Regnskapsprinsipper

Årsregnskapet er satt opp i samsvar med regnskapsloven og NRS 8 - God regnskapsskikk for små foretak. Regnskapet er avlagt under forutsetning om fortsatt drift.

Driftsinntekter

Inntektsføring ved salg av varer skjer på leveringstidspunktet. Tjenester inntektsføres etter hvert som de leveres.

Skatt

Skattekostnaden i resultatregnskapet omfatter både periodens betalbare skatt og endring i utsatt skatt. Utsatt skatt er beregnet med 22 % på grunnlag av de midlertidige forskjeller som eksisterer mellom regnskapsmessige og skattemessige verdier, samt ligningsmessig underskudd til fremføring ved utgangen av regnskapsåret. Skatteøkende og skattereduserende midlertidige forskjeller som reverserer eller kan reverseres i samme periode er utlignet og nettoført.

Klassifisering og vurdering av anleggsmidler

Anleggsmidler omfatter eiendeler bestemt til varig eie og bruk. Anleggsmidler er vurdert til anskaffelseskost. Varige driftsmidler balanseføres og avskrives over driftsmidlets økonomiske levetid. Avskrivningsperioden for fast eiendom anskaffet etter 2009 er dekomponert i en del som gjelder råbygget og en del som gjelder faste tekniske installasjoner. Varige driftsmidler nedskrives til gjenvinnbart beløp ved verdifall som forventes ikke å være forbigående. Gjenvinnbart beløp er det høyeste av netto salgsverdi og verdi i bruk. Verdi i bruk er nåverdi av fremtidige kontantstrømmer knyttet til eiendelen. Nedskrivningen reverseres når grunnlaget for nedskrivningen ikke lenger er til stede.

Klassifisering og vurdering av omløpsmidler

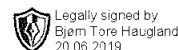
Omløpsmidler og kortsiktig gjeld omfatter normalt poster som forfaller til betaling innen ett år etter balansedagen, samt poster som knytter seg til varekretsløpet. Omløpsmidler vurderes til laveste verdi av anskaffelseskost og virkelig verdi.

Varer

Varer er vurdert til det laveste av anskaffelseskost og netto salgsverdi.

Fordringer

Kundefordringer og andre fordringer oppføres til pålydende etter fradrag for avsetning til forventet tap. Avsetning til tap gjøres på grunnlag av en individuell vurdering av de enkelte fordringene.



Noter

Versatile AS

Note 1 Lønnskostnader, antall ansatte, godtgjørelser, lån til ansatte m.m.

Lønnskostnader	2018	2017
Lønn, feriepenger, mv.	792 503	781 653
Arbeidsgiveravgift	111 743	110 213
Andre oppgavepliktige godtgjørelser	0	0
Pensjonskostnader	1 485	0
Annen personalkostnad	29 728	39 422
Sum	935 459	931 288

Antall årsverk utgjør: 2

	Daglig leder	Styre
Lønn, feriepenger, mv.	737 658	0
Pensjonsutgifter		
Andre ytelser		

Aksjonærer har et lån i selskapet på kr 259 273. Det er stillet betryggende sikkerhet for kr. 300 000 av kreditten.

Det foreligger ikke avtale om bonus, etterlønn eller tegningsretter for daglig leder eller styremedlemmer.

OTP

Selskapet er pliktig til å ha tjenstepensjonsordning etter lov om obligatorisk tjenstepensjon. Selskapets pensjonsordninger tilfredsstiller kravene i denne lov.

Revisor

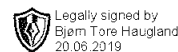
Selskapet har fra om med regnskapsåret 2017 valgt bort revisor.

Note 2 Endringer egenkapital

	Aksjekapital	Annen EK	Sum EK
Egenkapital 01.01.2018	30 000	578 704	608 704
Årets resultat		51 708	51 708
Egenkapital 31.12.2018	30 000	630 411	660 411

Fortsatt drift

Styret mener det er riktig å legge forutsetningen om fortsatt drift av selskapet til grunn ved avleggelsen av årsregnskapet.



Noter

Versatile AS

Note 3 Antall aksjer, aksjonærer

Selskapets aksjonærer er:	Antall aksjer	Eierandel i %
Bjørn Haugland, styrets leder/daglig leder	51 000	51 %
Gry Ingebretsen	25 000	25 %
Maren Berg	8 000	8 %
Henrik Berg	8 000	8 %
Christian Haugland	8 000	8 %

Selskapets aksjekapital er NOK 30 000 bestående av 100 000 aksjer a pålydende NOK 0,30 pr. aksje.

Note 4 Bundne midler

I posten inngår bundne bankinnskudd med kr 18 896.

Note 5 Anleggsmidler

	Rettigheter	Driftsløsøre, inventar ol.	Sum
Anskaffelseskost pr. 01.01.18	650 000	161 368	811 368
+ Tilgang kjøpte anleggsmidler	100 000		100 000
= Anskaffelseskost 31.12.18	750 000	161 368	911 368
Akkumulerte avskrivninger 31.12.18	520 800	110 927	631 727
= Bokført verdi 31.12.18	229 200	50 441	279 641
Årets ordinære avskrivninger	95 800	30 800	126 600
Økonomisk levetid	5-10 år	3-5 år	

Note 6 Pantstillelser og garantier

	31.12.2018	31.12.2017
Pantsikret gjeld, pantstillelser og garantier		
Langsiktig gjeld til kredittinstitusjoner	0	57 455
Sum	0	57 455

Regnskapsført verdi av pantsikrede eiendeler

Driftstilbehør	50 440	64 437
Sum	50 440	64 437

Versatile AS Org.nr: 988 222 119



Noter

Versatile AS

Note 7 Skatt

Årets skattekostnad	2018	2017
Resultatført skatt på ordinært resultat:		
Betalbar skatt	24 029	52 903
Endring i utsatt skatt	-4 857	-5 994
Skattekostnad ordinært resultat	19 172	46 909
Skattepliktig inntekt:		
Ordinært resultat før skatt	70 880	180 522
Permanente forskjeller	12 116	15 484
Endring i midlertidige forskjeller	21 478	52 864
Anvendelse av fremførbart underskudd	0	-28 439
Skattepliktig inntekt	104 474	220 430
Betalbar skatt i balansen:		
Betalbar skatt på årets resultat	24 029	52 903
Sum betalbar skatt i balansen	24 029	52 903

Skatteeffekten av midlertidige forskjeller som har gitt opphav til utsatt skatt og utsatte skattefordeler, spesifisert på typer av midlertidige forskjeller:

	2018	2017	Endring
Varige driftsmidler	-9 176	2 006	11 182
Fordringer	924	11 221	10 297
Sum	-8 251	13 227	21 478
Utsatt skattefordel / skatt (22 % / 23 %)	-1 815	3 042	4 858