



ÅRSREGNSKAPET FOR REGNSKAPSÅRET 2024 - GENERELL INFORMASJON

Enheten

Organisasjonsnummer:	886 181 132
Organisasjonsform:	Aksjeselskap
Foretaksnavn:	WULFF & CO AS
Forretningsadresse:	Verkseier Furulunds vei 16B 0668 OSLO

Regnskapsår

Årsregnskapets periode:	01.01.2024 - 31.12.2024
-------------------------	-------------------------

Konsern

Morselskap i konsern:	Nei
-----------------------	-----

Regnskapsregler

Regler for små foretak benyttet:	Nei
Benyttet ved utarbeidelsen av årsregnskapet til selskapet:	Regnskapslovens alminnelige regler

Årsregnskapet fastsatt av kompetent organ

Bekreftet av representant for selskapet:	Ine Thomassen
Dato for fastsettelse av årsregnskapet:	08.05.2025

Grunnlag for avgivelse

År 2024: Årsregnskapet er elektronisk innlevert
År 2023: Tall er hentet fra elektronisk innlevert årsregnskap fra 2024

Det er ikke krav til at årsregnskapet m.v. som sendes til Regnskapsregisteret er undertegnet. Kontrollen på at dette er utført ligger hos revisor/enhetens øverste organ. Sikkerheten ivaretas ved at innsender har rolle/rettighet for innsending av årsregnskapet via Altinn, og ved at det bekreftes at årsregnskapet er fastsatt av kompetent organ.

Brønnøysundregistrene, 23.07.2025



Resultatregnskap

Beløp i: NOK	Note	2024	2023
RESULTATREGNSKAP			
Inntekter			
Salgsinntekt	2	759 079 299	656 087 753
Annen driftsinntekt	2	2 611 629	755 623
Sum inntekter		761 690 928	656 843 376
Kostnader			
Varekostnad		638 714 627	567 511 226
Lønnskostnad	3, 4	48 119 435	38 474 196
Avskrivning	5	3 926 954	2 762 569
Annen driftskostnad	4, 6	45 937 125	38 320 890
Sum kostnader		736 698 141	647 068 881
Driftsresultat		24 992 787	9 774 495
Finansinntekter og finanskostnader			
Annen finansinntekt		3 637 144	3 066 846
Sum finansinntekter		3 637 144	3 066 846
Annen finanskostnad	7	7 262 712	7 886 839
Sum finanskostnader		7 262 712	7 886 839
Netto finans		-3 625 568	-4 819 993
Ordinært resultat før skattekostnad		21 367 219	4 954 502
Skattekostnad på ordinært resultat	8	4 735 848	1 110 855
Ordinært resultat etter skattekostnad		16 631 371	3 843 647
Årsresultat		16 631 371	3 843 647
Overføringer og disponeringer			
Konsernbidrag	9	17 054 846	4 087 915
Overføringer annen egenkapital	9	-423 475	-244 268
Sum overføringer og disponeringer		16 631 371	3 843 647



Balanse

Beløp i: NOK	Note	2024	2023
BALANSE - EIENDELER			
Anleggsmidler			
Immaterielle eiendeler			
Software	5	1 067 199	302 945
Sum immaterielle eiendeler		1 067 199	302 945
Varige driftsmidler			
Driftsløsøre, inventar, verktøy, kontormaskiner ol	5, 7	15 098 430	12 234 539
Sum varige driftsmidler	12	15 098 430	12 234 539
Finansielle anleggsmidler			
Andre fordringer	10	258 134	643 852
Sum finansielle anleggsmidler		258 134	643 852
Sum anleggsmidler		16 423 763	13 181 336
Omløpsmidler			
Varer			
Sum varer	11, 12	99 814 999	77 192 490
Fordringer			
Kundefordringer	12, 13	57 308 656	42 774 278
Andre fordringer	13, 14	71 318 270	48 114 622
Sum fordringer		128 626 926	90 888 900
Bankinnskudd, kontanter og lignende			
Sum bankinnskudd, kontanter og lignende	14		357
Sum omløpsmidler		228 441 925	168 081 747
SUM EIENDELER		244 865 688	181 263 083

BALANSE - EGENKAPITAL OG GJELD

Egenkapital



Balanse

Beløp i: NOK	Note	2024	2023
Innskutt egenkapital			
Aksjekapital	9, 15	600 000	600 000
Overkurs	9	5 000	5 000
Sum innskutt egenkapital		605 000	605 000
Opptjent egenkapital			
Annen egenkapital	9	26 777 245	27 200 721
Sum opptjent egenkapital		26 777 245	27 200 721
Sum egenkapital		27 382 245	27 805 721
Gjeld			
Langsiktig gjeld			
Utsatt skatt	8	128 323	202 816
Sum avsetninger for forpliktelser		128 323	202 816
Annen langsiktig gjeld			
Gjeld til kredittinstitusjoner	7, 10	1 521 069	2 505 313
Øvrig langsiktig gjeld	10, 13	26 503 083	26 340 562
Sum annen langsiktig gjeld		28 024 152	28 845 875
Sum langsiktig gjeld		28 152 475	29 048 691
Kortsiktig gjeld			
Gjeld til kredittinstitusjoner		19 130 813	18 104 243
Leverandørgjeld	13	76 412 531	53 743 893
Skyldige offentlige avgifter		14 360 742	11 291 973
Annen kortsiktig gjeld	13	79 426 882	41 268 562
Sum kortsiktig gjeld		189 330 968	124 408 671
Sum gjeld		217 483 443	153 457 362
SUM EGENKAPITAL OG GJELD		244 865 688	181 263 083



Brønnøysundregistrene

ÅRSREGNSKAP FOR REGNSKAPSÅRET 2024 - GENERELL INFORMASJON

Journalnummer: 2025 683207

Enheten

Organisasjonsnummer: 886 181 132
Organisasjonsform: Aksjeselskap
Foretaksnavn: WULFF & CO AS
Forretningsadresse: Verkseier Furulunds vei 16B
0668 OSLO

Regnskapsår

Årsregnskapets periode: 01.01.2024 - 31.12.2024

Konsern

Morselskap i konsern: Nei

Regnskapsregler

Regler for små foretak benyttet: Nei
Benyttet ved utarbeidelsen av
årsregnskapet til selskapet: Regnskapslovens alminnelige regler

Årsregnskapet fastsatt av kompetent organ

Bekreftet av representant for selskapet: Ine Thomassen
Dato for fastsettelse av årsregnskapet: 08.05.2025

Grunnlag for avgivelse

År 2024: Årsregnskap er elektronisk innlevert.
År 2023: Tall er hentet fra elektronisk innlevert årsregnskap fra 2024.

Det er ikke krav til at årsregnskapet m.v. som sendes til Regnskapsregisteret er undertegnet. Kontrollen på at dette er utført ligger hos revisor/enhetens øverste organ. Sikkerheten ivaretas ved at innsender har rolle/rettighet for innsending av årsregnskapet via Altinn, og ved at det bekreftes at årsregnskapet er fastsatt av kompetent organ.

Brønnøysundregistrene, 22.07.2025



Organisasjonsnr: 886 181 132
WULFF & CO AS

RESULTATREGNSKAP

Beløp i: NOK	Note	2024	2023
RESULTATREGNSKAP			
Inntekter			
Salgsinntekt	2	759 079 299	656 087 753
Annen driftsinntekt	2	2 611 629	755 623
Sum inntekter		761 690 928	656 843 376
Kostnader			
Varekostnad		638 714 627	567 511 226
Lønnskostnad	3, 4	48 119 435	38 474 196
Avskrivning	5	3 926 954	2 762 569
Annen driftskostnad	4, 6	45 937 125	38 320 890
Sum kostnader		736 698 141	647 068 881
Driftsresultat		24 992 787	9 774 495
Finansinntekter og finanskostnader			
Annen finansinntekt		3 637 144	3 066 846
Sum finansinntekter		3 637 144	3 066 846
Annen finanskostnad	7	7 262 712	7 886 839
Sum finanskostnader		7 262 712	7 886 839
Netto finans		-3 625 568	-4 819 993
Ordinært resultat før skattekostnad			
Skattekostnad på ordinært resultat		21 367 219	4 954 502
Skattekostnad på ordinært resultat	8	4 735 848	1 110 855
Ordinært resultat etter skattekostnad		16 631 371	3 843 647
Årsresultat		16 631 371	3 843 647
Overføringer og disponeringer			
Konsernbidrag	9	17 054 846	4 087 915
Overføringer annen egenkapital	9	-423 475	-244 268
Sum overføringer og disponeringer		16 631 371	3 843 647



Organisasjonsnr: 886 181 132
WULFF & CO AS

BALANSE

Beløp i: NOK	Note	2024	2023
BALANSE - EIENDELER			
Anleggsmidler			
Immaterielle eiendeler			
Software	5	1 067 199	302 945
Sum immaterielle eiendeler		1 067 199	302 945
Varige driftsmidler			
Driftsløsøre, inventar, verktøy, kontormaskiner ol	5, 7	15 098 430	12 234 539
Sum varige driftsmidler	12	15 098 430	12 234 539
Finansielle anleggsmidler			
Andre fordringer	10	258 134	643 852
Sum finansielle anleggsmidler		258 134	643 852
Sum anleggsmidler		16 423 763	13 181 336
Omløpsmidler			
Varer			
Sum varer	11, 12	99 814 999	77 192 490
Fordringer			
Kundefordringer	12, 13	57 308 656	42 774 278
Andre fordringer	13, 14	71 318 270	48 114 622
Sum fordringer		128 626 926	90 888 900
Bankinnskudd, kontanter og lignende			
Sum bankinnskudd, kontanter og lignende	14		357
Sum omløpsmidler		228 441 925	168 081 747
SUM EIENDELER		244 865 688	181 263 083
BALANSE - EGENKAPITAL OG GJELD			
Egenkapital			
Innskutt egenkapital			
Aksjekapital	9, 15	600 000	600 000
Overkurs	9	5 000	5 000
Sum innskutt egenkapital		605 000	605 000
Opptjent egenkapital			
Annen egenkapital	9	26 777 245	27 200 721
Sum opptjent egenkapital		26 777 245	27 200 721



Sum egenkapital		27 382 245	27 805 721
Gjeld			
Langsiktig gjeld			
Utsatt skatt	8	128 323	202 816
Sum avsetninger for forpliktelser		128 323	202 816
Annen langsiktig gjeld			
Gjeld til			
kredittinstitusjoner	7, 10	1 521 069	2 505 313
Øvrig langsiktig gjeld	10, 13	26 503 083	26 340 562
Sum annen langsiktig gjeld		28 024 152	28 845 875
Sum langsiktig gjeld		28 152 475	29 048 691
Kortsiktig gjeld			
Gjeld til			
kredittinstitusjoner		19 130 813	18 104 243
Leverandørgjeld	13	76 412 531	53 743 893
Skyldige offentlige avgifter		14 360 742	11 291 973
Annen kortsiktig gjeld	13	79 426 882	41 268 562
Sum kortsiktig gjeld		189 330 968	124 408 671
Sum gjeld		217 483 443	153 457 362
SUM EGENKAPITAL OG GJELD		244 865 688	181 263 083



Organisasjonsnr: 886 181 132
WULFF & CO AS

NOTEOPPLYSNINGER - SELSKAP - alle poster oppgitt i hele tall

Note
15

Antall aksjer og aksjeeiere

<u>Aksjeklasse</u>	<u>Ant. aksjer</u>	<u>Pålydende</u>	<u>Bokført verdi</u>
Ordinære aksjer	600000.00	1.00	600000.00

<u>Aksjeeiere - fritekst</u>	<u>Antall</u>	<u>Eierandel</u>	<u>Aksjeklasse</u>
Dlvry AS	600000.00	100.00%	Ordinære aksjer

<u>Sum</u>	<u>Sum antall</u>	<u>Sum eierandel</u>	
	600000.00	100.00%	

Konsernregnskap Selskapsregnskapet inngår i konsernregnskapet til DLVRY Group AS. Konsernregnskapet er tilgjengelig på selskapets forretningskontor i Olaf Helsets vei 5, 0694 Oslo.

Note
4

Lønn og ytelser

<u>Lønn</u>	<u>Årets</u>	<u>Fjorårets</u>
	38934294.00	31647852.00

<u>Arbeidsiveravgift</u>	<u>Årets</u>	<u>Fjorårets</u>
	6039782.00	4833903.00

<u>Pensjonskostnader</u>	<u>Årets</u>	<u>Fjorårets</u>
	1668392.00	1381497.00

<u>Andre ytelser</u>	<u>Årets</u>	<u>Fjorårets</u>
	1476967.00	610944.00

<u>Sum lønnskostnader</u>	<u>Årets</u>	<u>Fjorårets</u>
	48119435.00	38474196.00

Ytelser til daglig leder

Note

Ytelser til andre ledende personer

<u>Ledende person</u>	<u>Lønn</u>	<u>Pensj.forpl.</u>	<u>Andre godtgj.</u>
-----------------------	-------------	---------------------	----------------------



Daglig leder	1478270.00	39996.00	4392.00
<u>Sum ytelse andre led.pers. Lønn</u>	<u>1478270.00</u>	<u>39996.00</u>	<u>4392.00</u>
<u>Pensj.forpl. Andre godtgj.</u>			

Note

Ytelser til revisjon

<u>Revisjon</u>	<u>Årets</u>	<u>Fjorårets</u>
	260712.00	96503.00
<u>Sum godtgjørelse til revisor</u>	<u>Årets</u>	<u>Fjorårets</u>
	260712.00	96503.00

Note

Antall årsverk i regnskapsåret

Virksomheten har hatt følgende antall årsverk:
81.00

Note

Lån og sikkerhetsstillelse til ledende personer og aksjeeiere

Er det gitt lån eller sikkerhetsstillelse til ledende personer: Nei

Det er ikke gitt lån til, eller stillet sikkerhet ovenfor, daglig leder eller medlem av styret pr 31.12.2024.

<u>Omløpsmidler</u>	<u>Startdato</u>	<u>Sluttdato</u>	<u>Endring</u>
---------------------	------------------	------------------	----------------

<u>Skattemessig fremf.undersk.</u>	<u>Startdato</u>	<u>Sluttdato</u>	<u>Endring</u>
------------------------------------	------------------	------------------	----------------

<u>Kortsiktig gjeld</u>	<u>Startdato</u>	<u>Sluttdato</u>	<u>Endring</u>
-------------------------	------------------	------------------	----------------



DocuSign Envelope ID: 7846B01D-DCAB-4D69-9957-39AEE254A68B

Wulff & Co AS

Årsrapport for 2024

Årsberetning

Årsregnskap

- Resultatregnskap
- Balanse
- Kontantstrømoppstilling
- Noter

Revisjonsberetning



DocuSign Envelope ID: 7846B01D-DCAB-4D69-9957-39AEE254A68B

Wulff & Co AS

Årsberetning 2024

Wulff & Co AS

Adresse: Verkseier Furulunds vei 16b, 0668 OSLO

Org.nr: 886 181 132 MVA

Virksomhetens art og hvor den drives

Selskapets virksomhet er import og handel av matvarer. Selskapets hovedkontor er lokalisert i Oslo, i tillegg til filialer i Trondheim, Stavanger og Hallingdal.

Wulff & Co AS eies av DLVRY AS, og inngår i konsernregnskapet til DLVRY Group AS.

Fortsatt drift

I samsvar med regnskapsloven § 4-5 bekreftes det at forutsetningen om fortsatt drift er lagt til grunn ved avleggelsen av årsregnskapet. Til grunn for antagelsen ligger positiv egenkapital i selskapet og selskapets langsiktige prognoser og strategi for årene fremover.

Det har etter det styret kjenner til ikke oppstått hendelser etter utgangen av regnskapsåret som påvirker selskapets stilling og resultat.

Rettvisende oversikt over utvikling og resultat

Omsetningen i selskapet i 2024 var 762 millioner kroner sammenlignet med 657 millioner i 2023, dvs. en økning på 16,0% fra fjoråret. Størst økning kommer fra salg mot HORECA og dagligvare. Årets resultat etter skatt i 2024 er et overskudd på kr. 16 631 371.

Selskapets totalkapital ved utgangen av året var kr. 244 865 688. Egenkapitalen utgjorde kr. 27 382 245, tilsvarende en egenkapitalandel på 11,2%. Egenkapitalen og likviditeten vurderes som forsvarlig ut fra risikoen ved og omfanget av virksomheten i selskapet. Utviklingen i omsetning, likviditet, resultatgrad og egenkapitalandel er som forventet.

Den likviditetsmessige stillingen ved årsskiftet og gjennom året var tilfredsstillende. Avvik mellom kontantstrøm fra operasjonelle aktiviteter og driftsresultat skyldes primært endring i andre tidsavgrensningposter.



DocuSign Envelope ID: 7846B01D-DCAB-4D69-9957-39AEE254A68B

Wulff & Co AS

Redegjørelse for årsregnskapet og resultatdisponering

Etter styrets oppfatning gir fremlagt resultatregnskap og balanse med noter uttrykk for virksomhetens resultat for 2024 og økonomiske stilling ved årsskiftet.

Det har etter det styret kjenner til ikke inntrådt forhold etter regnskapsårets utgang som har betydning for selskapets stilling og resultat.

Disponering av resultat for 2024 fremkommer av avlagt årsregnskap.

Forsikring for styrets medlemmer og daglig leder

Det er ikke tegnet forsikring for styremedlemmenes og daglig leders mulige ansvar overfor foretaket.

Fremtidig utvikling

Selskapets fokus på både nye og eksisterende markeder har resultert i en meget god utvikling de senere år, og med høy omsetningsvekst og god fart inn i 2025 ser styret positivt på den fremtidige utviklingen.

Markedsrisikoer

2024 var preget av svak kronekurs og høyt rentenivå hvor effekten av siste renteøkning i 2023 traff husholdningene Q1 2024. Inflasjonen for året avtok, men lå fremdeles over inflasjonsmålet. Den er bl.a. preget av importert inflasjon gjennom en svak krone. Det høye rentenivået og den svake kronekursen har resultert i

økte kostnader i industrien og bidratt til å dempe den økonomiske aktiviteten. I tillegg bidrar usikkerheten i internasjonal politikk og økonomi til økt nedsiderisiko da en potensiell tollkrig kan bidra til å hemme den økonomiske veksten og drive inflasjonen oppover.

Høy inflasjon og høyt rentenivå kan medføre et ytterligere press på lønnsomhet og likviditet for enkelte av selskapets kunder. Den generelle husholdningen har svakere kjøpekraft og dette reflekteres i økt prisbevissthet og redusert forbruk.

Kreditrisiko

Selskapet har inngått factoringavtale knyttet til kundefordringer og kredittrisikoen anses som lav. I tillegg er kundemassen stor og diversifisert; den består av produsenter, dagligvarekjeder, direkteavtaler med butikk, HORECA, samt sluttbruker via GastroRoyal.



DocuSign Envelope ID: 7846B01D-DCAB-4D69-9957-39AEE254A68B

Wulff & Co AS

Valutarisiko

Selskapet kjøper en stor andel av varene fra utlandet og er således eksponert for endring i valuta, i hovedsak amerikanske dollar. Selskapet benytter sikringsinstrumenter for å sikre valutaeksponering. Verdiendringer på instrumentene resultatføres løpende.

Likviditetsrisiko

Likviditetsrisikoen vurderes lav da konsernet støtter virksomheten gjennom konsernkontoordningen og ytterligere likviditet dersom nødvendig.

Klimarisiko

Risiko som oppstår i forbindelse med klimaendringer og omstilling til et lavutslippssamfunn er til stede og vil kreve reduksjon i selskapets utslipp. I tråd med konsernets arbeid med bærekraft vil selskapet tilpasse seg myndighetenes fremtidige krav knyttet til dette.

Arbeidsmiljø

Etter styrets oppfatning har arbeidsmiljøet vært bra og det iverksettes løpende tiltak for forbedringer når dette anses nødvendig. Totalt sykefravær siste år utgjorde ca. 2,3% av total arbeidstid i året, som er på nivå med tidligere år. Det har ikke blitt rapportert om skader eller ulykker på arbeidsplassen.

Likestilling

Selskapets prinsipielle holdning og praksis er at arbeidstakere rekrutteres og gis utviklingsmuligheter i bedriften uavhengig av kjønn, etnisitet, religion, livssyn, funksjonsnedsettelse, seksuell orientering eller kjønnsidentitet. Avlønning skjer på grunnlag av arbeidsoppgaver og det uavhengig av kjønn. Pr. 31.12.2024 er det ansatt 50 menn og 6 kvinner i selskapet.

Ytre miljø

Selskapets virksomhet forurenser ikke det ytre miljø utover det normale for slik virksomhet. Det pågår et utstrakt bærekraftsarbeid i DLVRY konsernet som inkluderer kartlegging, målsettinger og tiltak. Arbeidet går hovedsakelig ut på reduksjon av egne utslipp. Det jobbes også for å øke andelen av fossilfrie kjøretøy.

Alle selskapets avdelinger er Miljøfyrtårn sertifisert.




DocuSign Envelope ID: 7846B01D-DCAB-4D69-9957-39AEE254A68B

Wulff & Co AS


Forsknings- og utviklingsaktiviteter

Selskapet har ingen pågående forsknings- og utviklingsaktiviteter.

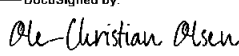
Oslo, 8. mai 2025
Wulff & Co AS

Signed by:

66469B09343B41C

Tor Erik Aag
Styreleder

DocuSigned by:

D0D9D6A770234B7

Kim Fagerli
Styremedlem

DocuSigned by:

492E5A88F46445B

Ole-Christian Olsen
Daglig leder



DocuSign Envelope ID: 7846B01D-DCAB-4D69-9957-39AEE254A68B

Wulff & Co AS

Resultatregnskap

	Note	2024	2023
Driftsinntekter			
Salgsinntekt	2	759 079 299	656 087 753
Annen driftsinntekt	2	2 611 629	755 623
Sum driftsinntekter		<u>761 690 928</u>	<u>656 843 376</u>
Driftskostnader			
Varekostnad		638 714 627	567 511 226
Lønnskostnad	3, 4	48 119 435	38 474 196
Avskrivning	5	3 926 954	2 762 569
Annen driftskostnad	4, 6	45 937 125	38 320 890
Sum driftskostnader		<u>736 698 141</u>	<u>647 068 881</u>
Driftsresultat		<u>24 992 787</u>	<u>9 774 495</u>
Finansinntekter og finanskostnader			
Annen finansinntekt		3 637 144	3 066 846
Annen finanskostnad	7	7 262 712	7 886 839
Netto finansposter		<u>-3 625 568</u>	<u>-4 819 993</u>
Ordinært resultat før skattekostnad		<u>21 367 219</u>	<u>4 954 502</u>
Skattekostnad på ordinært resultat	8	<u>4 735 848</u>	<u>1 110 855</u>
Årsresultat		<u>16 631 371</u>	<u>3 843 647</u>
Overføringer og disponeringer			
Avgitt konsernbidrag	9	17 054 846	4 087 915
Overføringer annen egenkapital	9	-423 475	-244 268
Sum disponert		<u>16 631 371</u>	<u>3 843 647</u>



DocuSign Envelope ID: 7846B01D-DCAB-4D69-9957-39AEE254A68B

Wulff & Co AS

Balanse pr. 31. desember

	Note	2024	2023
Anleggsmidler			
<i>Immaterielle eiendeler</i>			
Software	5	1 067 199	302 945
<i>Varige driftsmidler</i>			
Driftsløsøre, inventar, verktøy, kontormaskiner ol	5, 7	15 098 430	12 234 539
<i>Finansielle anleggsmidler</i>			
Andre fordringer	10	258 134	643 852
Sum anleggsmidler		<u>16 423 763</u>	<u>13 181 336</u>
Omløpsmidler			
Varer	11, 12	<u>99 814 999</u>	<u>77 192 490</u>
<i>Fordringer</i>			
Kundefordringer	12, 13	57 308 656	42 774 278
Andre fordringer	13, 14	<u>71 318 270</u>	<u>48 114 622</u>
Sum fordringer		<u>128 626 926</u>	<u>90 888 900</u>
Bankinnskudd, kontanter og lignende	14	<u>0</u>	<u>357</u>
Sum omløpsmidler		<u>228 441 925</u>	<u>168 081 747</u>
Sum eiendeler		<u>244 865 688</u>	<u>181 263 083</u>



DocuSign Envelope ID: 7846B01D-DCAB-4D69-9957-39AEE254A68B

Wulff & Co AS

Balanse pr. 31. desember

	Note	2024	2023
Egenkapital			
<i>Innskutt egenkapital</i>			
Aksjekapital	9, 15	600 000	600 000
Overkurs	9	5 000	5 000
Sum innskutt egenkapital		<u>605 000</u>	<u>605 000</u>
<i>Opptjent egenkapital</i>			
Annen egenkapital	9	26 777 245	27 200 721
Sum egenkapital		<u>27 382 245</u>	<u>27 805 721</u>
Gjeld			
<i>Avsetninger for forpliktelser</i>			
Utsatt skatt	8	128 323	202 816
<i>Annen langsiktig gjeld</i>			
Gjeld til kredittinstitusjoner	7, 10	1 521 069	2 505 313
Øvrig langsiktig gjeld	10, 13	26 503 083	26 340 562
Sum annen langsiktig gjeld		<u>28 024 152</u>	<u>28 845 875</u>
<i>Kortsiktig gjeld</i>			
Gjeld til kredittinstitusjoner		19 130 813	18 104 243
Leverandørgjeld	13	76 412 531	53 743 893
Skyldige offentlige avgifter		14 360 742	11 291 973
Annen kortsiktig gjeld	13	79 426 882	41 268 562
Sum kortsiktig gjeld		<u>189 330 968</u>	<u>124 408 671</u>
Sum gjeld		<u>217 483 443</u>	<u>153 457 362</u>
Sum egenkapital og gjeld		<u>244 865 688</u>	<u>181 263 083</u>

Oslo, 8. mai 2025

Signed by:

66469B09D43B41C
Tor Erik Aag
Styreleder

DocuSigned by:

BDD9D5A77029407
Kim Fagerli
Styremedlem

DocuSigned by:

4D2E5A3BFE454458
Ole-Christian Olsen
Daglig leder



DocuSign Envelope ID: 7846B01D-DCAB-4D69-9957-39AEE254A68B

Wulff & Co AS

Kontantstrømoppstilling

	Note	2024	2023
Kontantstrømmer fra operasjonelle aktiviteter			
Resultat før skattekostnad		21 367 219	4 954 502
Periodens betalte skatt	8	0	-84 843
Tap ved salg av anleggsmidler		0	134 200
Gevinst ved salg av anleggsmidler		-322 461	-120 985
Ordinære avskrivninger	5	3 738 419	2 762 569
Endring i varelager, kundefordringer og leverandørgjeld		-14 488 249	1 940 544
Endring i andre tidsavgrensningsposter		-17 549 122	17 428 811
Netto kontantstrøm fra operasjonelle aktiviteter		<u>-7 254 194</u>	<u>27 014 798</u>
Kontantstrømmer fra investeringsaktiviteter			
Innbetalinger ved salg av varige driftsmidler	5	942 497	718 237
Utbetalinger ved kjøp av varige driftsmidler	5	-8 267 679	-4 501 361
Netto endring konsernkonto		<u>-4 477 064</u>	<u>-22 722 994</u>
Netto kontantstrøm fra investeringsaktiviteter		<u>-11 802 246</u>	<u>-26 506 118</u>
Kontantstrømmer fra finansieringsaktiviteter			
Innbetaling ved opptak av ny langsiktig gjeld		20 000 000	0
Utbetalinger ved nedbetaling av langsiktig gjeld		-943 917	-1 957 470
Netto kontantstrøm fra finansieringsaktiviteter		<u>19 056 083</u>	<u>-1 957 470</u>
Netto endring i likvider i året		-357	-1 448 790
Kontanter og bankinnskudd per 01.01		357	1 449 147
Kontanter og bankinnskudd per. 31.12		<u>0</u>	<u>357</u>



DocuSign Envelope ID: 7846B01D-DCAB-4D69-9957-39AEE254A68B

Wulff & Co AS

Noter til regnskapet for 2024

Note 1 - Regnskapsprinsipper

Årsregnskapet er satt opp i samsvar med regnskapslovens bestemmelser og god regnskapsskikk.

Salgsinntekter

Inntekter fra salg av varer resultatføres når levering har funnet sted og det vesentligste av risiko og avkastning er overført.

Kunde- og leverandørbonus

Bonus til kunder føres som reduksjon i selskapets salgsinntekter.

Bonus fra leverandører føres som en reduksjon i selskapets varekostnad. Leverandørbonus beregnes basert på avtalte satser og årets varekjøp.

Klassifisering og vurdering av balanseposter

Omløpsmidler og kortsiktig gjeld omfatter poster som forfaller til betaling innen ett år etter balansedagen, samt poster som knytter seg til varekretsløpet. Øvrige poster er klassifisert som anleggsmiddel/langsiktig gjeld.

Omløpsmidler vurderes til laveste av anskaffelseskost og virkelig verdi. Kortsiktig gjeld balanseføres til nominelt beløp på etableringstidspunktet.

Anleggsmidler vurderes til anskaffelseskost, men nedskrives til virkelig verdi ved verdifall som ikke forventes å være forbigående. Anleggsmidler med begrenset økonomisk levetid avskrives planmessig. Langsiktig gjeld balanseføres til nominelt beløp på etableringstidspunktet.

Fordringer

Kundefordringer og andre fordringer er oppført i balansen til pålydende etter fradrag for avsetning til forventet tap. Avsetning til tap gjøres på grunnlag av individuelle vurderinger av de enkelte fordringene.

Valuta

Transaksjoner i utenlandsk valuta omregnes til kursen på transaksjonstidspunktet. Pengeposter i utenlandsk valuta omregnes til norske kroner ved å benytte balansedagens kurs.

Varige driftsmidler

Varige driftsmidler balanseføres og avskrives lineært over driftsmidlets forventede levetid.

Forskning og utvikling

Utgifter til forskning og utvikling balanseføres i den grad det kan identifiseres en fremtidig økonomisk fordel knyttet til utvikling av en identifiserbar immaterielle eiendeler. I motsatt fall kostnadsføres slike utgifter løpende. Balanseført forskning og utvikling avskrives lineært over økonomisk levetid.

Leasing / leieavtaler

Selskapet har operasjonelle og finansielle leieavtaler. Operasjonell leie klassifiseres som annen driftskostnad. Forskudd kostnadsføres over leieperioden.

Pensjoner

Innskuddsbaserte pensjonsordninger periodiseres i henhold til sammenstillingsprinsippet ved at pensjonspremien resultatføres når den påløper.

Skatter

Skattekostnad består av betalbar skatt og endring i utsatt skatt. Utsatt skatt/skattefordel er beregnet på alle forskjeller mellom regnskapsmessig og skattemessig verdi på eiendeler og gjeld. Utsatt skatt er beregnet med 22% på grunnlag av de midlertidige forskjeller som eksisterer mellom regnskapsmessige og



DocuSign Envelope ID: 7846B01D-DCAB-4D69-9957-39AEE254A68B

Wulff & Co AS

Noter til regnskapet for 2024

skattemessige verdier, samt skattemessig underskudd til fremføring ved utgangen av regnskapsåret Netto utsatt skattefordel balanseføres i den grad det er sannsynlig at denne kan bli nyttiggjort.

Kontantstrømoppstilling

Kontantstrømoppstillingen er utarbeidet etter den indirekte metode. Kontanter og kontantekvivalenter omfatter kontanter, bankinnskudd og andre kortsiktige, likvide plasseringer.

Note 2 - Salgsinntekter

	2024	2023
<i>Pr. virksomhetsområde</i>		
Varesalg	759 079 299	656 087 753
Andre driftsinntekter	2 611 629	755 623
	<u>761 690 928</u>	<u>656 843 376</u>
 <i>Geografisk fordeling</i>		
Norge	<u>761 690 928</u>	<u>656 843 376</u>
	<u>761 690 928</u>	<u>656 843 376</u>

Note 3 - Pensjoner

Selskapet har etablert kollektiv innskuddspensjon for selskapets ansatte. Ordningen tilfredsstiller kravene i lov om tjenstepensjon.

Selskapets pensjonsordning som omfatter i alt 81 personer. Kostnadsført innskudd utgjorde i 2024 kr 1 668 392 (kr 1 381 497 i 2023)



DocuSign Envelope ID: 7846B01D-DCAB-4D69-9957-39AEE254A68B

Wulff & Co AS

Noter til regnskapet for 2024

Note 4 - Lønnskostnader, antall ansatte, lån til ansatte og godtgjørelse til revisor

Lønnskostnader	2024	2023
Lønninger	38 934 294	31 647 852
Arbeidsgiveravgift	6 039 782	4 833 903
Pensjonskostnader	1 668 392	1 381 497
Andre ytelser	1 476 967	610 944
Sum	<u>48 119 435</u>	<u>38 474 196</u>

Selskapet har i regnskapsåret sysselsatt totalt 81 årsverk.

Ytelser til ledende personer

	Daglig leder
Lønn	1 478 270
Pensjonsutgifter	39 996
Annen godtgjørelse	4 392

Lån og sikkerhetsstillelse til ledende ansatte, tillitsvalgte og aksjeeiere mv.

Det er ikke gitt lån til, eller stillet sikkerhet ovenfor, daglig leder eller medlem av styret pr 31.12.2024.

Godtgjørelse til revisor er fordelt på følgende:	2024	2023
Lovpålagt revisjon	260 712	96 503
Sum	<u>260 712</u>	<u>96 503</u>

Merverdiavgift er ikke inkludert i revisjonshonoraret.



DocuSign Envelope ID: 7846B01D-DCAB-4D69-9957-39AEE254A68B

Wulff & Co AS

Noter til regnskapet for 2024

Note 5 - Varige driftsmidler og Immaterielle eiendeler

	Biler, utstyr, maskiner	Innredning	Software	Transportmidler finansiell leasing	Sum
Anskaffelseskost 01.01.	13 719 480	5 131 160	338 007	1 911 247	21 099 894
Tilgang kjøpte driftsmidler	3 172 725	4 178 345	916 609	0	8 267 679
Korr oppr. ansk	-1 189 248	-68 626	0	0	-1 257 874
Avgang solgte driftsmidler	-137 095	-590 840	0	0	-727 935
Avgang leasede midler	0	0	0	-155 247	-155 247
Anskaffelseskost 31.12.	15 565 862	8 650 039	1 254 616	1 756 000	27 226 517
Akk.avskrivning 31.12.	-7 700 060	-2 968 549	-187 417	-204 862	-11 060 888
Balanseført pr. 31.12.	7 865 802	5 681 490	1 067 199	1 551 138	16 165 629
Årets avskrivninger	2 679 605	906 460	152 355	188 534	3 926 954
Økonomisk levetid	3-10 år	5-10 år	3 år	5-10 år	
Avskrivningsplan	Lineær	Lineær	Lineær	Lineær	

Note 6 - Operasjonelle leieavtaler

Leieavtaler som bokføres som operasjonell leasing kostnadsføres med årlig beløp:

	2024	2023
Fast eiendom	9 946 848	9 017 217
Driftsløsøre, biler, inventar	2 461 324	2 290 834
Sum leiekostnad	12 408 172	11 308 051



DocuSign Envelope ID: 7846B01D-DCAB-4D69-9957-39AEE254A68B

Wulff & Co AS

Noter til regnskapet for 2024

Note 7 - Finansiell leasing

Leie- og leasingavtaler som er ansett som finansiell leasing, er oppført i balansen som eiendel. Tilhørende gjeld er oppført under øvrig langsiktig gjeld som motpost til de balanseførte leasing- og leieavtalene.

	2024	2023
<i>Regnskapsposter</i>		
Leasingeiendeler	1 551 138	1 830 227
Leasinggjeld	1 408 048	1 767 310
Rentekostnader	82 382	10 555
	<u>3 041 568</u>	<u>3 608 092</u>
<i>Aldersfordelt leasinggjeld</i>		
Avdrag som forfaller innen 1 år	291 687	337 997
Avdrag som forfaller mellom 2-5 år	1 116 361	1 429 313
	<u>1 408 048</u>	<u>1 767 310</u>

Leieavtalenes varighet er 7 år.
Årlig leiebeløp er 352 836,-

Note 8 - Skatt

<i>Årets skattekostnad fordeler seg på:</i>	2024	2023
Skatteeffekt av konsernbidrag	4 810 341	1 153 002
Endring utsatt skatt	-74 493	-42 147
Årets totale skattekostnad	<u>4 735 848</u>	<u>1 110 855</u>
<i>Beregning av årets skattegrunnlag:</i>	2024	2023
Ordinært resultat før skattekostnad	21 367 219	4 954 502
Permanente forskjeller	159 359	94 840
Endring i midlertidige forskjeller	338 609	191 574
Alminnelig inntekt	21 865 187	5 240 916
Ytet konsernbidrag	-21 865 187	-5 240 916
Årets skattegrunnlag	<u>0</u>	<u>0</u>
<i>Oversikt over midlertidige forskjeller</i>	2024	2023
Driftsmidler inkl goodwill	741 298	1 292 396
Utestående fordringer	-301 098	-433 420
Balanseførte leieavtaler i regnskapet, skattemessig ikke aktivert	143 085	62 917
Netto midlertidige forskjeller pr 31.12	<u>583 285</u>	<u>921 893</u>
Utsatt skattefordel/Utsatt skatt (22%)	128 323	202 816



DocuSign Envelope ID: 7846B01D-DCAB-4D69-9957-39AEE254A68B

Wulff & Co AS

Noter til regnskapet for 2024

Note 9 - Egenkapital

	Aksjekapital	Overkurs	Annen egenkapital	Sum
Egenkapital 01.01.2024	600 000	5 000	27 200 721	27 805 721
Årsresultat	0	0	16 631 371	16 631 371
Avgitt konsernbidrag	0	0	-17 054 846	-17 054 846
Egenkapital 31.12.2024	600 000	5 000	26 777 246	27 382 246

Note 10 - Fordringer og gjeld

<i>Fordringer med forfall senere enn ett år</i>	2024	2023
Forskuddsbetalte leiekostnader	258 134	643 852

Selskapet har ikke langsiktig gjeld med forfall senere enn 5 år

Note 11 - Varer

	2024	2023
Innkjøpte varer for videresalg	99 814 999	77 192 490
Sum	<u>99 814 999</u>	<u>77 192 490</u>

Note 12 - Pant og garantier

<i>Sikret i panteobjekt med bokførte verdier:</i>	2024	2023
Varelager	99 814 999	77 192 490
Kundefordringer	57 308 656	42 774 278
Driftsløsøre	15 098 430	12 234 539
Sum	<u>172 222 085</u>	<u>132 201 307</u>

Nordea Bank ABP har pant i varelager, kundefordringer og driftsløsøre på vegne av morselskapet som garanti for konsernets konsernkontoordning. Garantien begrenser seg totalt opp til MNOK 855



DocuSign Envelope ID: 7846B01D-DCAB-4D69-9957-39AEE254A68B

Wulff & Co AS

Noter til regnskapet for 2024

Note 13 - Mellomværende med selskap i samme konsern og tilknyttet selskap

<i>Fordringer</i>	2024	2023
Kundefordringer	11 631 136	4 660 177
Innestående konsernkonto	34 014 010	29 537 138
Sum	<u>45 645 146</u>	<u>34 197 315</u>

<i>Gjeld</i>	2024	2023
Leverandørgjeld	20 089 362	5 930 666
Avgitt konsernbidrag	47 298 293	25 433 106
Lån fra DLVRY AS	26 503 083	26 340 562
Lån fra Godt Lokalt AS	20 000 000	0
Sum	<u>113 890 738</u>	<u>57 704 334</u>

Varesalg til andre selskap i konsernet er kr 52 352 717
Andre inntekter til selskap i samme konsern er kr 756 160
Varekjøp fra andre selskap i konsernet er kr 26 404 488
Kostnader knyttet til fellestjenester i DLVRY AS er kr 3 768 398
Andre kostnader til selskap i samme konsern er kr 2 385 824
Rentekostnader på lån fra selskap i samme konsern er kr 1 576 159

Note 14 - Bankinnskudd

Selskapet er deltaker i en konsernkontoordning. Dette innebærer at deltakernes kontantbeholdning er tilgjengelig på tvers av datterselskapene gjennom en felles kassekreditt i konsernet. Alle deltakende selskap er solidarisk ansvarlig for de trekk konsernet har gjort.

Note 15 - Aksjekapital og aksjonærinformasjon

Aksjekapitalen består av:

	Antall	Pålydende	Balanseført
Ordinære aksjer	600 000	1	600 000

Oversikt over aksjonærene i selskapet pr. 31.12:

	Ordinære aksjer	Eierandel	Stemmeandel
Dlvry AS	600 000	100 %	100 %

Konsernregnskap

Selskapsregnskapet inngår i konsernregnskapet til DLVRY Group AS. Konsernregnskapet er tilgjengelig på selskapets forretningskontor i Olaf Helsets vei 5, 0694 Oslo.



Til generalforsamlingen i Wulff & Co AS

Uavhengig revisors beretning

Konklusjon

Vi har revidert årsregnskapet for Wulff & Co AS som består av balanse per 31. desember 2024, resultatregnskap og kontantstrømoppstilling for regnskapsåret avsluttet per denne datoen og noter til årsregnskapet, herunder et sammendrag av viktige regnskapsprinsipper.

Etter vår mening oppfyller årsregnskapet gjeldende lovkrav, og gir årsregnskapet et rettviseende bilde av selskapets finansielle stilling per 31. desember 2024, og av dets resultater og kontantstrømmer for regnskapsåret avsluttet per denne datoen i samsvar med regnskapslovens regler og god regnskapsskikk i Norge.

Grunnlag for konklusjonen

Vi har gjennomført revisjonen i samsvar med International Standards on Auditing (ISA-ene). Våre oppgaver og plikter i henhold til disse standardene er beskrevet nedenfor under *Revisors oppgaver og plikter ved revisjonen av årsregnskapet*. Vi er uavhengige av selskapet i samsvar med kravene i relevante lover og forskrifter i Norge og International Code of Ethics for Professional Accountants (inkludert internasjonale uavhengighetsstandarder) utstedt av International Ethics Standards Board for Accountants (IESBA-reglene), og vi har overholdt våre øvrige etiske forpliktelser i samsvar med disse kravene. Innhentet revisjonsbevis er etter vår vurdering tilstrekkelig og hensiktsmessig som grunnlag for vår konklusjon.

Øvrig informasjon

Styret og daglig leder (ledelsen) er ansvarlige for informasjonen i årsberetningen. Øvrig informasjon omfatter informasjon i årsrapporten bortsett fra årsregnskapet og den tilhørende revisjonsberetningen. Vår konklusjon om årsregnskapet ovenfor dekker ikke informasjonen i årsberetningen.

I forbindelse med revisjonen av årsregnskapet er det vår oppgave å lese årsberetningen. Formålet er å vurdere hvorvidt det foreligger vesentlig inkonsistens mellom årsberetningen og årsregnskapet og den kunnskap vi har opparbeidet oss under revisjonen av årsregnskapet, eller hvorvidt informasjon i årsberetningen ellers fremstår som vesentlig feil. Vi har plikt til å rapportere dersom årsberetningen fremstår som vesentlig feil. Vi har ingenting å rapportere i så henseende.

Basert på kunnskapen vi har opparbeidet oss i revisjonen, mener vi at årsberetningen

- er konsistent med årsregnskapet og
- inneholder de opplysninger som skal gis i henhold til gjeldende lovkrav.

Ledelsens ansvar for årsregnskapet

Ledelsen er ansvarlig for å utarbeide årsregnskapet og for at det gir et rettviseende bilde i samsvar med regnskapslovens regler og god regnskapsskikk i Norge. Ledelsen er også ansvarlig for slik internkontroll som den finner nødvendig for å kunne utarbeide et årsregnskap som ikke inneholder vesentlig feilinformasjon, verken som følge av misligheter eller utilsiktede feil.

Ved utarbeidelsen av årsregnskapet må ledelsen ta standpunkt til selskapets evne til fortsatt drift og opplyse om forhold av betydning for fortsatt drift. Forutsetningen om fortsatt drift skal legges til grunn for årsregnskapet så lenge det ikke er sannsynlig at virksomheten vil bli avvirket.

Revisors oppgaver og plikter ved revisjonen av årsregnskapet

Vårt mål er å oppnå betryggende sikkerhet for at årsregnskapet som helhet ikke inneholder vesentlig feilinformasjon, verken som følge av misligheter eller utilsiktede feil, og å avgi en revisjonsberetning som inneholder vår konklusjon. Betryggende sikkerhet er en høy grad av sikkerhet, men ingen garanti for at en

PricewaterhouseCoopers AS, Dronning Eufemias gate 71, Postboks 748 Sentrum, NO-0106 Oslo
T: 02316, org. no.: 987 009 713 MVA, www.pwc.no
Statsautoriserte revisorer, medlemmer av Den norske Revisorforening og autorisert regnskapsførerselskap



revisjon utført i samsvar med ISA-ene, alltid vil avdekke vesentlig feilinformasjon. Feilinformasjon kan oppstå som følge av misligheter eller utilsiktede feil. Feilinformasjon er å anse som vesentlig dersom den enkeltvis eller samlet med rimelighet kan forventes å påvirke de økonomiske beslutningene som brukerne foretar på grunnlag av årsregnskapet. For videre beskrivelse av revisors oppgaver og plikter vises det til: <https://revisorforeningen.no/revisjonsberetninger>

Oslo, 30. mai 2025
PricewaterhouseCoopers AS

Anders Ellefsen
Statsautorisert revisor
(elektronisk signert)



 Securely signed with Brevio

Revisjonsberetning

Signers:

Name	Method	Date
Ellefsen, Anders	BANKID	2025-07-07 16:41

This document package contains:

- Closing page (this page)
- The original document(s)
- The electronic signatures. These are not visible in the document, but are electronically integrated.



This file is sealed with a digital signature.
The seal is a guarantee for the authenticity
of the document.



Wulff & Co AS

Noter til regnskapet for 2024

Note 1 - Regnskapsprinsipper

Årsregnskapet er satt opp i samsvar med regnskapslovens bestemmelser og god regnskapskikk.

Salgsinntekter

Inntekter fra salg av varer resultatføres når levering har funnet sted og det vesentligste av risiko og avkastning er overført.

Kunde- og leverandørbonus

Bonus til kunder føres som reduksjon i selskapets salgsinntekter.

Bonus fra leverandører føres som en reduksjon i selskapets varekostnad. Leverandørbonus beregnes basert på avtalte satser og årets varekjøp.

Klassifisering og vurdering av balanseposter

Omløpsmidler og kortsiktig gjeld omfatter poster som forfaller til betaling innen ett år etter balansedagen, samt poster som knytter seg til varekretsløpet. Øvrige poster er klassifisert som anleggsmiddel/langsiktig gjeld.

Omløpsmidler vurderes til laveste av anskaffelseskost og virkelig verdi. Kortsiktig gjeld balanseføres til nominelt beløp på etableringstidspunktet.

Anleggsmidler vurderes til anskaffelseskost, men nedskrives til virkelig verdi ved verdifall som ikke forventes å være forbigående. Anleggsmidler med begrenset økonomisk levetid avskrives planmessig. Langsiktig gjeld balanseføres til nominelt beløp på etableringstidspunktet.

Fordringer

Kundefordringer og andre fordringer er oppført i balansen til pålydende etter fradrag for avsetning til forventet tap. Avsetning til tap gjøres på grunnlag av individuelle vurderinger av de enkelte fordringene.

Valuta

Transaksjoner i utenlandsk valuta omregnes til kursen på transaksjonstidspunktet. Pengeposter i utenlandsk valuta omregnes til norske kroner ved å benytte balansedagens kurs.

Varige driftsmidler

Varige driftsmidler balanseføres og avskrives lineært over driftsmidlets forventede levetid.

Forskning og utvikling

Utgifter til forskning og utvikling balanseføres i den grad det kan identifiseres en fremtidig økonomisk fordel knyttet til utvikling av en identifiserbar immaterielle eiendeler. I motsatt fall kostnadsføres slike utgifter løpende. Balanseført forskning og utvikling avskrives lineært over økonomisk levetid.

Leasing / leieavtaler

Selskapet har operasjonelle og finansielle leieavtaler. Operasjonell leie klassifiseres som annen driftskostnad. Forskudd kostnadsføres over leieperioden.

Pensjoner

Innskuddsbaserte pensjonsordninger periodiseres i henhold til sammenstillingsprinsippet ved at pensjonspremien resultatføres når den påløper.

Skatter

Skattekostnad består av betalbar skatt og endring i utsatt skatt. Utsatt skatt/skattefordel er beregnet på alle forskjeller mellom regnskapsmessig og skattemessig verdi på eiendeler og gjeld. Utsatt skatt er beregnet med 22% på grunnlag av de midlertidige forskjeller som eksisterer mellom regnskapsmessige og



Wulff & Co AS

Noter til regnskapet for 2024

skattemessige verdier, samt skattemessig underskudd til fremføring ved utgangen av regnskapsåret Netto utsatt skattefordel balanseføres i den grad det er sannsynlig at denne kan bli nyttiggjort.

Kontantstrømoppstilling

Kontantstrømoppstillingen er utarbeidet etter den indirekte metode. Kontanter og kontantekvivalenter omfatter kontanter, bankinnskudd og andre kortsiktige, likvide plasseringer.

Note 2 - Salgsinntekter

	2024	2023
<i>Pr. virksomhetsområde</i>		
Varesalg	759 079 299	656 087 753
Andre driftsinntekter	2 611 629	755 623
	<u>761 690 928</u>	<u>656 843 376</u>
 <i>Geografisk fordeling</i>		
Norge	<u>761 690 928</u>	<u>656 843 376</u>
	<u>761 690 928</u>	<u>656 843 376</u>

Note 3 - Pensjoner

Selskapet har etablert kollektiv innskuddspensjon for selskapets ansatte. Ordningen tilfredsstiller kravene i lov om tjenstepensjon.

Selskapets pensjonsordning som omfatter i alt 81 personer. Kostnadsført innskudd utgjorde i 2024 kr 1 668 392 (kr 1 381 497 i 2023)



Wulff & Co AS

Noter til regnskapet for 2024

Note 4 - Lønnskostnader, antall ansatte, lån til ansatte og godtgjørelse til revisor

Lønnskostnader	2024	2023
Lønninger	38 934 294	31 647 852
Arbeidsgiveravgift	6 039 782	4 833 903
Pensjonskostnader	1 668 392	1 381 497
Andre ytelser	1 476 967	610 944
Sum	<u>48 119 435</u>	<u>38 474 196</u>

Selskapet har i regnskapsåret sysselsatt totalt 81 årsverk.

Ytelser til ledende personer

	Daglig leder
Lønn	1 478 270
Pensjonsutgifter	39 996
Annen godtgjørelse	4 392

Lån og sikkerhetsstillelse til ledende ansatte, tillitsvalgte og aksjeeiere mv.

Det er ikke gitt lån til, eller stillet sikkerhet ovenfor, daglig leder eller medlem av styret pr 31.12.2024.

Godtgjørelse til revisor er fordelt på følgende:	2024	2023
Lovpålagt revisjon	<u>260 712</u>	<u>96 503</u>
Sum	<u>260 712</u>	<u>96 503</u>

Merverdiavgift er ikke inkludert i revisjonshonoraret.



Wulff & Co AS

Noter til regnskapet for 2024

Note 5 - Varige driftsmidler og Immaterielle eiendeler

	Biler, utstyr, maskiner	Innredning	Software	Transportmidler finansiell leasing	Sum
Anskaffelseskost 01.01.	13 719 480	5 131 160	338 007	1 911 247	21 099 894
Tilgang kjøpte driftsmidler	3 172 725	4 178 345	916 609	0	8 267 679
Korr oppr. ansk	-1 189 248	-68 626	0	0	-1 257 874
Avgang solgte driftsmidler	-137 095	-590 840	0	0	-727 935
Avgang leasede midler	0	0	0	-155 247	-155 247
Anskaffelseskost 31.12.	15 565 862	8 650 039	1 254 616	1 756 000	27 226 517
Akk.avskrivning 31.12.	-7 700 060	-2 968 549	-187 417	-204 862	-11 060 888
Balanseført pr. 31.12.	7 865 802	5 681 490	1 067 199	1 551 138	16 165 629
Årets avskrivninger	2 679 605	906 460	152 355	188 534	3 926 954
Økonomisk levetid	3-10 år	5-10 år	3 år	5-10 år	
Avskrivningsplan	Lineær	Lineær	Lineær	Lineær	

Note 6 - Operasjonelle leieavtaler

Leieavtaler som bokføres som operasjonell leasing kostnadsføres med årlig beløp:

	2024	2023
Fast eiendom	9 946 848	9 017 217
Driftsløsøre, biler, inventar	2 461 324	2 290 834
Sum leiekostnad	12 408 172	11 308 051



Wulff & Co AS

Noter til regnskapet for 2024

Note 7 - Finansiell leasing

Leie- og leasingavtaler som er ansett som finansiell leasing, er oppført i balansen som eiendel. Tilhørende gjeld er oppført under øvrig langsiktig gjeld som motpost til de balanseførte leasing- og leieavtalene.

	2024	2023
<i>Regnskapsposter</i>		
Leasingeiendeler	1 551 138	1 830 227
Leasinggjeld	1 408 048	1 767 310
Rentekostnader	82 382	10 555
	<u>3 041 568</u>	<u>3 608 092</u>
<i>Aldersfordelt leasinggjeld</i>		
Avdrag som forfaller innen 1 år	291 687	337 997
Avdrag som forfaller mellom 2-5 år	1 116 361	1 429 313
	<u>1 408 048</u>	<u>1 767 310</u>

Leieavtalenes varighet er 7 år.
Årlig leiebeløp er 352 836,-

Note 8 - Skatt

<i>Årets skattekostnad fordeler seg på:</i>	2024	2023
Skatteeffekt av konsernbidrag	4 810 341	1 153 002
Endring utsatt skatt	-74 493	-42 147
Årets totale skattekostnad	<u>4 735 848</u>	<u>1 110 855</u>
<i>Beregning av årets skattegrunnlag:</i>	2024	2023
Ordinært resultat før skattekostnad	21 367 219	4 954 502
Permanente forskjeller	159 359	94 840
Endring i midlertidige forskjeller	338 609	191 574
Alminnelig inntekt	21 865 187	5 240 916
Ytet konsernbidrag	-21 865 187	-5 240 916
Årets skattegrunnlag	<u>0</u>	<u>0</u>
<i>Oversikt over midlertidige forskjeller</i>	2024	2023
Driftsmidler inkl goodwill	741 298	1 292 396
Utestående fordringer	-301 098	-433 420
Balanseførte leieavtaler i regnskapet, skattemessig ikke aktivert	143 085	62 917
Netto midlertidige forskjeller pr 31.12	<u>583 285</u>	<u>921 893</u>
Utsatt skattefordel/Utsatt skatt (22%)	128 323	202 816



Wulff & Co AS

Noter til regnskapet for 2024

Note 9 - Egenkapital

	Aksjekapital	Overkurs	Annen egenkapital	Sum
Egenkapital 01.01.2024	600 000	5 000	27 200 721	27 805 721
Årsresultat	0	0	16 631 371	16 631 371
Avgitt konsernbidrag	0	0	-17 054 846	-17 054 846
Egenkapital 31.12.2024	600 000	5 000	26 777 246	27 382 246

Note 10 - Fordringer og gjeld

<i>Fordringer med forfall senere enn ett år</i>	2024	2023
Forskuddsbetalte leiekostnader	258 134	643 852

Selskapet har ikke langsiktig gjeld med forfall senere enn 5 år

Note 11 - Varer

	2024	2023
Innkjøpte varer for videresalg	99 814 999	77 192 490
Sum	99 814 999	77 192 490

Note 12 - Pant og garantier

<i>Sikret i panteobjekt med bokførte verdier:</i>	2024	2023
Varelager	99 814 999	77 192 490
Kundefordringer	57 308 656	42 774 278
Driftsløsøre	15 098 430	12 234 539
Sum	172 222 085	132 201 307

Nordea Bank ABP har pant i varelager, kundefordringer og driftsløsøre på vegne av morselskapet som garanti for konsernets konsernkontoordning. Garantien begrenser seg totalt opp til MNOK 855



Wulff & Co AS

Noter til regnskapet for 2024

Note 13 - Mellomværende med selskap i samme konsern og tilknyttet selskap

<i>Fordringer</i>	2024	2023
Kundefordringer	11 631 136	4 660 177
Innestående konsernkonto	34 014 010	29 537 138
Sum	<u>45 645 146</u>	<u>34 197 315</u>

<i>Gjeld</i>	2024	2023
Leverandørgjeld	20 089 362	5 930 666
Avgitt konsernbidrag	47 298 293	25 433 106
Lån fra DLVRY AS	26 503 083	26 340 562
Lån fra Godt Lokalt AS	20 000 000	0
Sum	<u>113 890 738</u>	<u>57 704 334</u>

Varesalg til andre selskap i konsernet er kr 52 352 717
Andre inntekter til selskap i samme konsern er kr 756 160
Varekjøp fra andre selskap i konsernet er kr 26 404 488
Kostnader knyttet til fellestjenester i DLVRY AS er kr 3 768 398
Andre kostnader til selskap i samme konsern er kr 2 385 824
Rentekostnader på lån fra selskap i samme konsern er kr 1 576 159

Note 14 - Bankinnskudd

Selskapet er deltaker i en konsernkontoordning. Dette innebærer at deltakernes kontantbeholdning er tilgjengelig på tvers av datterselskapene gjennom en felles kassekreditt i konsernet. Alle deltakende selskap er solidarisk ansvarlig for de trekk konsernet har gjort.

Note 15 - Aksjekapital og aksjonærinformasjon

Aksjekapitalen består av:

	Antall	Pålydende	Balanseført
Ordinære aksjer	600 000	1	600 000

Oversikt over aksjonærene i selskapet pr. 31.12:

	Ordinære aksjer	Eierandel	Stemmeandel
Dlvry AS	600 000	100 %	100 %

Konsernregnskap

Selskapsregnskapet inngår i konsernregnskapet til DLVRY Group AS. Konsernregnskapet er tilgjengelig på selskapets forretningskontor i Olaf Helsets vei 5, 0694 Oslo.



Wulff & Co AS

Kontantstrømoppstilling

	Note	2024	2023
Kontantstrømmer fra operasjonelle aktiviteter			
Resultat før skattekostnad		21 367 219	4 954 502
Periodens betalte skatt	8	0	-84 843
Tap ved salg av anleggsmidler		0	134 200
Gevinst ved salg av anleggsmidler		-322 461	-120 985
Ordinære avskrivninger	5	3 738 419	2 762 569
Endring i varelager, kundefordringer og leverandørgjeld		-14 488 249	1 940 544
Endring i andre tidsavgrensningsposter		-17 549 122	17 428 811
Netto kontantstrøm fra operasjonelle aktiviteter		<u>-7 254 194</u>	<u>27 014 798</u>
Kontantstrømmer fra investeringsaktiviteter			
Innbetalinger ved salg av varige driftsmidler	5	942 497	718 237
Utbetalinger ved kjøp av varige driftsmidler	5	-8 267 679	-4 501 361
Netto endring konsernkonto		<u>-4 477 064</u>	<u>-22 722 994</u>
Netto kontantstrøm fra investeringsaktiviteter		<u>-11 802 246</u>	<u>-26 506 118</u>
Kontantstrømmer fra finansieringsaktiviteter			
Innbetaling ved opptak av ny langsiktig gjeld		20 000 000	0
Utbetalinger ved nedbetaling av langsiktig gjeld		<u>-943 917</u>	<u>-1 957 470</u>
Netto kontantstrøm fra finansieringsaktiviteter		<u>19 056 083</u>	<u>-1 957 470</u>
Netto endring i likvider i året		-357	-1 448 790
Kontanter og bankinnskudd per 01.01		<u>357</u>	<u>1 449 147</u>
Kontanter og bankinnskudd per. 31.12		<u>0</u>	<u>357</u>



Wulff & Co AS

Årsberetning 2024

Wulff & Co AS

Adresse: Verkseier Furulunds vei 16b, 0668 OSLO

Org.nr: 886 181 132 MVA

Virksomhetens art og hvor den drives

Selskapets virksomhet er import og handel av matvarer. Selskapets hovedkontor er lokalisert i Oslo, i tillegg til filialer i Trondheim, Stavanger og Hallingdal.

Wulff & Co AS eies av DLVRY AS, og inngår i konsernregnskapet til DLVRY Group AS.

Fortsatt drift

I samsvar med regnskapsloven § 4-5 bekreftes det at forutsetningen om fortsatt drift er lagt til grunn ved avleggelsen av årsregnskapet. Til grunn for antagelsen ligger positiv egenkapital i selskapet og selskapets langsiktige prognoser og strategi for årene fremover.

Det har etter det styret kjenner til ikke oppstått hendelser etter utgangen av regnskapsåret som påvirker selskapets stilling og resultat.

Rettsvisende oversikt over utvikling og resultat

Omsetningen i selskapet i 2024 var 762 millioner kroner sammenlignet med 657 millioner i 2023, dvs. en økning på 16,0% fra fjoråret. Størst økning kommer fra salg mot HORECA og dagligvare. Årets resultat etter skatt i 2024 er et overskudd på kr. 16 631 371.

Selskapets totalkapital ved utgangen av året var kr. 244 865 688. Egenkapitalen utgjorde kr. 27 382 245, tilsvarende en egenkapitalandel på 11,2%. Egenkapitalen og likviditeten vurderes som forsvarlig ut fra risikoen ved og omfanget av virksomheten i selskapet. Utviklingen i omsetning, likviditet, resultatgrad og egenkapitalandel er som forventet.

Den likviditetsmessige stillingen ved årsskiftet og gjennom året var tilfredsstillende. Avvik mellom kontantstrøm fra operasjonelle aktiviteter og driftsresultat skyldes primært endring i andre tidsavgrensingsposter.



Wulff & Co AS

Redegjørelse for årsregnskapet og resultatdisponering

Etter styrets oppfatning gir fremlagt resultatregnskap og balanse med noter uttrykk for virksomhetens resultat for 2024 og økonomiske stilling ved årsskiftet.

Det har etter det styret kjenner til ikke inntrådt forhold etter regnskapsårets utgang som har betydning for selskapets stilling og resultat.

Disponering av resultat for 2024 fremkommer av avlagt årsregnskap.

Forsikring for styrets medlemmer og daglig leder

Det er ikke tegnet forsikring for styremedlemmenes og daglig leders mulige ansvar overfor foretaket.

Fremtidig utvikling

Selskapets fokus på både nye og eksisterende markeder har resultert i en meget god utvikling de senere år, og med høy omsetningsvekst og god fart inn i 2025 ser styret positivt på den fremtidige utviklingen.

Markedsrisikoer

2024 var preget av svak kronekurs og høyt rentenivå hvor effekten av siste renteøkning i 2023 traff husholdningene Q1 2024. Inflasjonen for året avtok, men lå fremdeles over inflasjonsmålet. Den er bl.a. preget av importert inflasjon gjennom en svak krone. Det høye rentenivået og den svake kronekursen har resultert i

økte kostnader i industrien og bidratt til å dempe den økonomiske aktiviteten. I tillegg bidrar usikkerheten i internasjonal politikk og økonomi til økt nedsiderisiko da en potensiell tollkrig kan bidra til å hemme den økonomiske veksten og drive inflasjonen oppover.

Høy inflasjon og høyt rentenivå kan medføre et ytterligere press på lønnsomhet og likviditet for enkelte av selskapets kunder. Den generelle husholdningen har svakere kjøpekraft og dette reflekteres i økt prisbevissthet og redusert forbruk.

Kredittrisiko

Selskapet har inngått factoringavtale knyttet til kundefordringer og kredittrisikoen anses som lav. I tillegg er kundemassen stor og diversifisert; den består av produsenter, dagligvarekjeder, direkteavtaler med butikk,



Wulff & Co AS

HORECA, samt sluttbruker via GastroRoyal.

Valutarisiko

Selskapet kjøper en stor andel av varene fra utlandet og er således eksponert for endring i valuta, i hovedsak amerikanske dollar. Selskapet benytter sikringsinstrumenter for å sikre valutaeksponering. Verdiendringer på instrumentene resultatføres løpende.

Likviditetsrisiko

Likviditetsrisikoen vurderes lav da konsernet støtter virksomheten gjennom konsernkontoordningen og ytterligere likviditet dersom nødvendig.

Klimarisiko

Risiko som oppstår i forbindelse med klimaendringer og omstilling til et lavutslippssamfunn er til stede og vil kreve reduksjon i selskapets utslipp. I tråd med konsernets arbeid med bærekraft vil selskapet tilpasse seg myndighetenes fremtidige krav knyttet til dette.

Arbeidsmiljø

Etter styrets oppfatning har arbeidsmiljøet vært bra og det iverksettes løpende tiltak for forbedringer når dette anses nødvendig. Totalt sykefravær siste år utgjorde ca. 2,3% av total arbeidstid i året, som er på nivå med tidligere år. Det har ikke blitt rapportert om skader eller ulykker på arbeidsplassen.

Likestilling

Selskapets prinsipielle holdning og praksis er at arbeidstakere rekrutteres og gis utviklingsmuligheter i bedriften uavhengig av kjønn, etnisitet, religion, livssyn, funksjonsnedsettelse, seksuell orientering eller kjønnsidentitet. Avlønning skjer på grunnlag av arbeidsoppgaver og det uavhengig av kjønn. Pr. 31.12.2024 er det ansatt 50 menn og 6 kvinner i selskapet.

Ytre miljø

Selskapets virksomhet forurenses ikke det ytre miljø utover det normale for slik virksomhet. Det pågår et utstrakt bærekraftsarbeid i DLVRY konsernet som inkluderer kartlegging, målsettinger og tiltak. Arbeidet går



Wulff & Co AS

hovedsakelig ut på reduksjon av egne utslipp. Det jobbes også for å øke andelen av fossilfrie kjøretøy.

Alle selskapets avdelinger er Miljøfyrtårn sertifisert.

Forsknings- og utviklingsaktiviteter

Selskapet har ingen pågående forsknings- og utviklingsaktiviteter.

Oslo, 8. mai 2025
Wulff & Co AS

Tor Erik Aag
Styreleder

Kim Fagerli
Styremedlem

Ole-Christian Olsen
Daglig leder