



ÅRSREGNSKAPET FOR REGNSKAPSÅRET 2024 - GENERELL INFORMASJON

Enheten

Organisasjonsnummer: 925 702 617
Organisasjonsform: Aksjeselskap
Foretaksnavn: PON ENERGY RENTAL AS
Forretningsadresse: Teglverksveien 15A
3413 LIER

Regnskapsår

Årsregnskapets periode: 01.01.2024 - 31.12.2024

Konsern

Morselskap i konsern: Nei

Regnskapsregler

Regler for små foretak benyttet: Nei
Benyttet ved utarbeidelsen av årsregnskapet til selskapet: Regnskapslovens alminnelige regler

Årsregnskapet fastsatt av kompetent organ

Bekreftet av representant for selskapet: Gerardus Antonius Kessels
Dato for fastsettelse av årsregnskapet: 20.06.2025

Grunnlag for avgivelse

År 2024: Årsregnskapet er elektronisk innlevert
År 2023: Tall er hentet fra elektronisk innlevert årsregnskap fra 2024

Det er ikke krav til at årsregnskapet m.v. som sendes til Regnskapsregisteret er undertegnet. Kontrollen på at dette er utført ligger hos revisor/enhetens øverste organ. Sikkerheten ivaretas ved at innsender har rolle/rettighet for innsending av årsregnskapet via Altinn, og ved at det bekreftes at årsregnskapet er fastsatt av kompetent organ.

Brønnøysundregistrene, 29.06.2025



Resultatregnskap

Beløp i: NOK	Note	2024	2023
RESULTATREGNSKAP			
Inntekter			
Salgsinntekt	1	180 199 166	160 325 564
Annen driftsinntekt	1	472 084	53 399
Sum inntekter		180 671 250	160 378 964
Kostnader			
Endring i beholdning av varer under tilvirkning og ferdig tilvirkede varer	2		
Varekostnad	2, 3	59 700 461	42 836 755
Lønnskostnad	4	38 419 211	32 703 844
Avskrivning av driftsmidler og immaterielle eiendeler	5	11 014 718	10 945 697
Nedskrivning av varige driftsmidler og immaterielle eiendeler	5		
Annen driftskostnad	4	45 634 721	39 038 082
Sum kostnader		154 769 111	125 524 378
Driftsresultat		25 902 139	34 854 585
Finansinntekter og finanskostnader			
Annen renteinntekt		29 347	32 323
Annen finansinntekt		4 001 901	1 681 150
Sum finansinntekter		4 031 248	1 713 473
Annen rentekostnad		534 709	88 172
Annen finanskostnad		1 809 238	4 122 430
Sum finanskostnader		2 343 946	4 210 603
Netto finans		1 687 302	-2 497 129
Resultat før skattekostnad		27 589 440	32 357 456
Skattekostnad på resultat	6	6 054 013	7 129 651
Årsresultat	7	21 535 427	25 227 805
Årsresultat etter minoritetsinteresser		21 535 427	25 227 805



Resultatregnskap

Beløp i: NOK	Note	2024	2023
Totalresultat		21 535 427	25 227 805
Overføringer og disponeringer			
Konsernbidrag	7	15 600 000	25 350 000
Avsatt til annen egenkapital	7	5 935 427	-122 195
Sum overføringer og disponeringer		21 535 427	25 227 805



Balanse

Beløp i: NOK	Note	2024	2023
BALANSE - EIENDELER			
Anleggsmidler			
Immaterielle eiendeler			
Utsatt skattefordel	6		
Varige driftsmidler			
Driftsløsøre, inventar o.a. utstyr	5	51 589 544	50 530 689
Sum varige driftsmidler	5	51 589 544	50 530 689
Finansielle anleggsmidler			
Investering i datterselskap	2		
Investering i annet foretak i samme konsern	2		
Lån til foretak i samme konsern	2		56 205 000
Investeringer i tilknyttet selskap	2		
Lån til tilknyttet selskap og felles kontrollert virksomhet	2		
Sum finansielle anleggsmidler			56 205 000
Sum anleggsmidler		51 589 544	106 735 689
Omløpsmidler			
Varer			
Sum varer	3	5 296 360	4 404 377
Fordringer			
Kundefordringer	8	24 509 718	31 819 883
Andre kortsiktige fordringer		4 407 996	1 731 955
Konsernfordringer	2	25 574 178	3 954 305
Sum fordringer		54 491 891	37 506 143
Bankinnskudd, kontanter og lignende			
Bankinnskudd, kontanter o.l.	9	70 429 064	14 834 809
Sum bankinnskudd, kontanter og lignende		70 429 064	14 834 809
Sum omløpsmidler		130 217 315	56 745 329
SUM EIENDELER		181 806 859	163 481 018



Balanse

Beløp i: NOK	Note	2024	2023
BALANSE - EGENKAPITAL OG GJELD			
Egenkapital			
Innskutt egenkapital			
Aksjekapital		30 001	30 001
Overkurs		71 018 256	71 018 256
Sum innskutt egenkapital		71 048 257	71 048 257
Opptjent egenkapital			
Annen egenkapital		41 195 518	35 260 091
Sum opptjent egenkapital		41 195 518	35 260 091
Sum egenkapital	7	112 243 775	106 308 348
Gjeld			
Langsiktig gjeld			
Utsatt skatt	6	2 371 509	2 417 212
Sum avsetninger for forpliktelser		2 371 509	2 417 212
Annen langsiktig gjeld			
Sum langsiktig gjeld		2 371 509	2 417 212
Kortsiktig gjeld			
Leverandørgjeld	8	33 639 162	6 354 286
Betalbar skatt	6	1 769 260	235 478
Skyldig offentlige avgifter		868 303	6 176 481
Kortsiktig konserngjeld	2	23 813 417	35 159 693
Annen kortsiktig gjeld		7 101 432	6 829 521
Sum kortsiktig gjeld		67 191 575	54 755 458
Sum gjeld		69 563 084	57 172 670
SUM EGENKAPITAL OG GJELD		181 806 859	163 481 018



Brønnøysundregistrene

ÅRSREGNSKAP FOR REGNSKAPSÅRET 2024 - GENERELL INFORMASJON

Journalnummer: 2025 581161

Enheten

Organisasjonsnummer: 925 702 617
Organisasjonsform: Aksjeselskap
Foretaksnavn: PON ENERGY RENTAL AS
Forretningsadresse: Teglværksveien 15A
3413 LIER

Regnskapsår

Årsregnskapets periode: 01.01.2024 - 31.12.2024

Konsern

Morselskap i konsern: Nei

Regnskapsregler

Regler for små foretak benyttet: Nei
Benyttet ved utarbeidelsen av
årsregnskapet til selskapet: Regnskapslovens alminnelige regler

Årsregnskapet fastsatt av kompetent organ

Bekreftet av representant for selskapet: Gerardus Antonius Kessels
Dato for fastsettelse av årsregnskapet: 20.06.2025

Grunnlag for avgivelse

År 2024: Årsregnskap er elektronisk innlevert.
År 2023: Tall er hentet fra elektronisk innlevert årsregnskap fra 2024.

Det er ikke krav til at årsregnskapet m.v. som sendes til Regnskapsregisteret er undertegnet. Kontrollen på at dette er utført ligger hos revisor/enhetens øverste organ. Sikkerheten ivaretas ved at innsender har rolle/rettighet for innsending av årsregnskapet via Altinn, og ved at det bekreftes at årsregnskapet er fastsatt av kompetent organ.

Brønnøysundregistrene, 28.06.2025



Organisasjonsnr: 925 702 617
PON ENERGY RENTAL AS

RESULTATREGNSKAP

Beløp i: NOK	Note	2024	2023
RESULTATREGNSKAP			
Inntekter			
Salgsinntekt	1	180 199 166	160 325 564
Annen driftsinntekt	1	472 084	53 399
Sum inntekter		180 671 250	160 378 964
Kostnader			
Endring i beholdning av varer under tilvirkning og ferdig tilvirkede varer	2		
Varekostnad	2, 3	59 700 461	42 836 755
Lønnskostnad	4	38 419 211	32 703 844
Avskrivning av driftsmidler og immaterielle eiendeler	5	11 014 718	10 945 697
Nedskrivning av varige driftsmidler og immaterielle eiendeler	5		
Annen driftskostnad	4	45 634 721	39 038 082
Sum kostnader		154 769 111	125 524 378
Driftsresultat		25 902 139	34 854 585
Finansinntekter og finanskostnader			
Annen renteinntekt		29 347	32 323
Annen finansinntekt		4 001 901	1 681 150
Sum finansinntekter		4 031 248	1 713 473
Annen rentekostnad		534 709	88 172
Annen finanskostnad		1 809 238	4 122 430
Sum finanskostnader		2 343 946	4 210 603
Netto finans		1 687 302	-2 497 129
Resultat før skattekostnad		27 589 440	32 357 456
Skattekostnad på resultat	6	6 054 013	7 129 651
Årsresultat	7	21 535 427	25 227 805
Årsresultat etter minoritetsinteresser		21 535 427	25 227 805
Totalresultat		21 535 427	25 227 805
Overføringer og disponeringer			
Konsernbidrag	7	15 600 000	25 350 000
Avsatt til annen egenkapital	7	5 935 427	-122 195



Sum overføringer og
disponeringer

21 535 427

25 227 805



Organisasjonsnr: 925 702 617
PON ENERGY RENTAL AS

BALANSE

Beløp i: NOK	Note	2024	2023
BALANSE - EIENDELER			
Anleggsmidler			
Immaterielle eiendeler			
Utsatt skattefordel	6		
Varige driftsmidler			
Driftsløsøre, inventar o. a. utstyr			
	5	51 589 544	50 530 689
Sum varige driftsmidler	5	51 589 544	50 530 689
Finansielle anleggsmidler			
Investering i datterselskap			
	2		
Investering i annet foretak i samme konsern			
	2		
Lån til foretak i samme konsern			
	2		56 205 000
Investeringer i tilknyttet selskap			
	2		
Lån til tilknyttet selskap og felles kontrollert virksomhet			
	2		
Sum finansielle anleggsmidler			56 205 000
Sum anleggsmidler		51 589 544	106 735 689
Omløpsmidler			
Varer			
Sum varer	3	5 296 360	4 404 377
Fordringer			
Kundefordringer	8	24 509 718	31 819 883
Andre kortsiktige fordringer		4 407 996	1 731 955
Konsernfordringer	2	25 574 178	3 954 305
Sum fordringer		54 491 891	37 506 143
Bankinnskudd, kontanter og lignende			
Bankinnskudd, kontanter o. l.			
	9	70 429 064	14 834 809
Sum bankinnskudd, kontanter og lignende		70 429 064	14 834 809
Sum omløpsmidler		130 217 315	56 745 329
SUM EIENDELER		181 806 859	163 481 018



BALANSE - EGENKAPITAL OG GJELD

Egenkapital

Innskutt egenkapital

Aksjekapital		30 001	30 001
Overkurs		71 018 256	71 018 256
Sum innskutt egenkapital		71 048 257	71 048 257

Opptjent egenkapital

Annen egenkapital		41 195 518	35 260 091
Sum opptjent egenkapital		41 195 518	35 260 091

Sum egenkapital	7	112 243 775	106 308 348
------------------------	----------	--------------------	--------------------

Gjeld

Langsiktig gjeld

Utsatt skatt	6	2 371 509	2 417 212
Sum avsetninger for forpliktelses		2 371 509	2 417 212
Annen langsiktig gjeld			

Sum langsiktig gjeld		2 371 509	2 417 212
-----------------------------	--	------------------	------------------

Kortsiktig gjeld

Leverandørgjeld	8	33 639 162	6 354 286
Betalbar skatt	6	1 769 260	235 478
Skyldig offentlige avgifter		868 303	6 176 481
Kortsiktig konserngjeld	2	23 813 417	35 159 693
Annen kortsiktig gjeld		7 101 432	6 829 521
Sum kortsiktig gjeld		67 191 575	54 755 458

Sum gjeld		69 563 084	57 172 670
------------------	--	-------------------	-------------------

SUM EGENKAPITAL OG GJELD		181 806 859	163 481 018
---------------------------------	--	--------------------	--------------------



Organisasjonsnr: 925 702 617
PON ENERGY RENTAL AS

NOTEOPPLYSNINGER - SELSKAP - alle poster oppgitt i hele tall

Note

Antall årsverk i regnskapsåret
15.40

<u>Sum</u>	<u>Beløp</u>
<u>Balanseført verdi 31.12.</u>	<u>Varige driftsmidler Immaterielle eiend.</u>

Konsernregnskap

Morselskapet sitt navn

Forretningskontor for morselskapet

Begrunnelse for at datterselskap er utelatt fra konsolideringen

<u>Samlet beløp - tilknyttet selskap</u>	<u>Årets</u>	<u>Fjorårets</u>
--	--------------	------------------

<u>Samlet beløp - foretak i samme konsern</u>	<u>Årets</u>	<u>Fjorårets</u>
---	--------------	------------------

<u>Samlet beløp - foretak i samme konsern</u>	<u>Årets</u>	<u>Fjorårets</u>
---	--------------	------------------

<u>Samlet beløp - felles kontrollert virksomhet</u>	<u>Årets</u>	<u>Fjorårets</u>
---	--------------	------------------

<u>Pantstillelse</u>	<u>Beløp</u>
----------------------	--------------

<u>Beholdning av egne aksjer</u>	<u>Antall</u>	<u>Pålydende</u>	<u>Andel av aksjek.</u>
----------------------------------	---------------	------------------	-------------------------



KPMG AS
Dronning Eufemias gate 6A
P.O. Box 7000 Majorstuen
N-0306 Oslo

Telephone +47 45 40 40 63
Internet www.kpmg.no
Enterprise 935 174 627 MVA

Til generalforsamlingen i Pon Energy Rental AS

Uavhengig revisors beretning

Konklusjon

Vi har revidert årsregnskapet for Pon Energy Rental AS som består av balanse per 31. desember 2024, resultatregnskap og kontantstrømpoppstilling for regnskapsåret avsluttet per denne datoen og noter til årsregnskapet, herunder et sammendrag av viktige regnskapsprinsipper.

Etter vår mening

- oppfyller årsregnskapet gjeldende lovkrav, og
- gir årsregnskapet et rettviseende bilde av selskapets finansielle stilling per 31. desember 2024, og av dets resultater og kontantstrømmer for regnskapsåret avsluttet per denne datoen i samsvar med regnskapslovens regler og god regnskapskikk i Norge.

Grunnlag for konklusjonen

Vi har gjennomført revisjonen i samsvar med International Standards on Auditing (ISA-ene). Våre oppgaver og plikter i henhold til disse standardene er beskrevet nedenfor under *Revisors oppgaver og plikter ved revisjonen av årsregnskapet*. Vi er uavhengige av selskapet i samsvar med kravene i relevante lover og forskrifter i Norge og International Code of Ethics for Professional Accountants (inkludert internasjonale uavhengighetsstandarder) utstedt av International Ethics Standards Board for Accountants (IESBA-reglene), og vi har overholdt våre øvrige etiske forpliktelser i samsvar med disse kravene. Innhentet revisjonsbevis er etter vår vurdering tilstrekkelig og hensiktsmessig som grunnlag for vår konklusjon.

Øvrig informasjon

Styret (ledelsen) er ansvarlig for informasjonen i årsberetningen. Øvrig informasjon omfatter informasjon i årsrapporten bortsett fra årsregnskapet og den tilhørende revisjonsberetningen. Vår konklusjon om årsregnskapet ovenfor dekker ikke informasjonen i årsberetningen.

I forbindelse med revisjonen av årsregnskapet er det vår oppgave å lese årsberetningen. Formålet er å vurdere hvorvidt det foreligger vesentlig inkonsistens mellom årsberetningen og årsregnskapet og den kunnskap vi har opparbeidet oss under revisjonen av årsregnskapet, eller hvorvidt informasjon i årsberetningen ellers fremstår som vesentlig feil. Vi har plikt til å rapportere dersom årsberetningen fremstår som vesentlig feil. Vi har ingenting å rapportere i så henseende.

Basert på kunnskapen vi har opparbeidet oss i revisjonen, mener vi at årsberetningen

- er konsistent med årsregnskapet og
- inneholder de opplysninger som skal gis i henhold til gjeldende lovkrav.

Ledelsens ansvar for årsregnskapet

Ledelsen er ansvarlig for å utarbeide årsregnskapet og for at det gir et rettviseende bilde i samsvar med regnskapslovens regler og god regnskapskikk i Norge. Ledelsen er også ansvarlig for slik internkontroll som den finner nødvendig for å kunne utarbeide et årsregnskap som ikke inneholder

Offices in:

© KPMG AS, a Norwegian limited liability company and a member firm of the KPMG global organization of independent member firms affiliated with KPMG International Limited, a private English company limited by guarantee. All rights reserved.

Statsautoriserte revisorer - medlemmer av Den norske Revisorforening

Oslo	Elverum	Mo i Rana	Tromsø
Alta	Finnsnes	Molde	Trondheim
Arendal	Hamar	Sandefjord	Tynset
Bergen	Haugesund	Stavanger	Ulsteinvik
Bodo	Knarvik	Stord	Ålesund
Drammen	Kristiansand	Straume	

Pennneo Dokumentnr: XOHWB-XLAWV-K3K3X-9M9PO-03BMS-G4H57



vesentlig feilinformasjon, verken som følge av misligheter eller utilsiktede feil.

Ved utarbeidelsen av årsregnskapet må ledelsen ta standpunkt til selskapets evne til fortsatt drift og opplyse om forhold av betydning for fortsatt drift. Forutsetningen om fortsatt drift skal legges til grunn for årsregnskapet så lenge det ikke er sannsynlig at virksomheten vil bli avvirket.

Revisors oppgaver og plikter ved revisjonen av årsregnskapet

Vårt mål er å oppnå betryggende sikkerhet for at årsregnskapet som helhet ikke inneholder vesentlig feilinformasjon, verken som følge av misligheter eller utilsiktede feil, og å avgi en revisjonsberetning som inneholder vår konklusjon. Betryggende sikkerhet er en høy grad av sikkerhet, men ingen garanti for at en revisjon utført i samsvar med ISA-ene, alltid vil avdekke vesentlig feilinformasjon. Feilinformasjon kan oppstå som følge av misligheter eller utilsiktede feil. Feilinformasjon er å anse som vesentlig dersom den enkeltvis eller samlet med rimelighet kan forventes å påvirke de økonomiske beslutningene som brukerne foretar på grunnlag av årsregnskapet.

Som del av en revisjon i samsvar med ISA-ene, utøver vi profesjonelt skjønn og utviser profesjonell skepsis gjennom hele revisjonen. I tillegg:

- identifiserer og vurderer vi risikoen for vesentlig feilinformasjon i regnskapet, enten det skyldes misligheter eller utilsiktede feil. Vi utformer og gjennomfører revisjonshandlinger for å håndtere slike risikoer, og innhenter revisjonsbevis som er tilstrekkelig og hensiktsmessig som grunnlag for vår konklusjon. Risikoen for at vesentlig feilinformasjon som følge av misligheter ikke blir avdekket, er høyere enn for feilinformasjon som skyldes utilsiktede feil, siden misligheter kan innebære samarbeid, forfalskning, bevisste utelatelser, uriktige fremstillinger eller overstyring av internkontroll.
- opparbeider vi oss en forståelse av intern kontroll som er relevant for revisjonen, for å utforme revisjonshandlinger som er hensiktsmessige etter omstendighetene, men ikke for å gi uttrykk for en mening om effektiviteten av selskapets interne kontroll.
- evaluerer vi om de anvendte regnskapsprinsippene er hensiktsmessige og om regnskapsestimatene og tilhørende noteopplysninger utarbeidet av ledelsen er rimelige.
- konkluderer vi på om ledelsens bruk av fortsatt drift-forutsetningen er hensiktsmessig, og, basert på innhentede revisjonsbevis, hvorvidt det foreligger vesentlig usikkerhet knyttet til hendelser eller forhold som kan skape tvil av betydning om selskapets evne til fortsatt drift. Dersom vi konkluderer med at det eksisterer vesentlig usikkerhet, kreves det at vi i revisjonsberetningen henleder oppmerksomheten på tilleggsopplysningene i årsregnskapet, eller, dersom slike tilleggsopplysninger ikke er tilstrekkelige, at vi modifierer vår konklusjon. Våre konklusjoner er basert på revisjonsbevis innhentet frem til datoen for revisjonsberetningen. Etterfølgende hendelser eller forhold kan imidlertid medføre at selskapet ikke kan fortsette driften.
- evaluerer vi den samlede presentasjonen, strukturen og innholdet i årsregnskapet, inkludert tilleggsopplysningene, og hvorvidt årsregnskapet gir uttrykk for de underliggende transaksjonene og hendelsene på en måte som gir et rettviseende bilde.

Vi kommuniserer med styret blant annet om det planlagte innholdet i og tidspunkt for revisjonsarbeidet og eventuelle vesentlige funn i revisjonen, herunder vesentlige svakheter i intern kontroll som vi avdekker gjennom revisjonen.

Oslo, 24. juni 2025

KPMG AS

Fredrik Weiseth
Statsautorisert revisor
(elektronisk signert)

Pennneo Dokumentnrøkke: XOHWB-XLAWV-K3K3X-9M9PO-03BMS-G4H57



PENNEO

Signaturene i dette dokumentet er juridisk bindende. Dokument signert med "Penneo™ - sikker digital signatur". De signerende parter sin identitet er registrert, og er listet nedenfor.

"Med min signatur bekrefter jeg alle datoer og innholdet i dette dokument."

Weiseth, Fredrik

Statsautorisert revisor

På vegne av: KPMG AS

Serienummer: no_bankid:9578-5995-4-628515

IP: 80.232.xxx.xxx

2025-06-24 15:41:53 UTC



Penneo Dokumentnøkkel: X0HWB-XLAWY-K3K3X-9M9PO-O3BMS-G4H57

Dette dokumentet er signert digitalt via [Penneo.com](https://penneo.com). De signerte dataene er validert ved hjelp av den matematiske hashverdien av det originale dokumentet. All kryptografisk bevisføring er innebygd i denne PDF-en for fremtidig validering.

Dette dokumentet er forseglest med et kvalifisert elektronisk segl. For mer informasjon om Penneos kvalifiserte tillitstjenester, se <https://eud.penneo.com>.

Slik kan du bekrefte at dokumentet er originalt

Når du åpner dokumentet i Adobe Reader, kan du se at det er sertifisert av **Penneo A/S**. Dette beviser at innholdet i dokumentet ikke har blitt endret siden tidspunktet for signeringen. Bevis for de individuelle signatørens digitale signaturer er vedlagt dokumentet.

Du kan bekrefte de kryptografiske bevisene ved hjelp av Penneos validator, <https://penneo.com/validator>, eller andre valideringsverktøy for digitale signaturer.



Årsregnskap 2024 Pon Energy Rental AS

Styrets årsberetning
Resultatregnskap
Balanse
Kontantstrøm
Noter til regnskapet

Org.nr.: 925 702 617



STYRETS ÅRSBERETNING 2024

Operasjoner og lokasjoner

Pon Energy Rental AS er en utleie- og serviceorganisasjon. De viktigste eiendelene til selskapet er vår flåte og mennesker. Vi eier og opererer med utstyr for energiproduksjon og temperaturkontroll.

Pon Energy Rental-gruppen består i tillegg til Pon Energy Rental AS, også av Pon Energy Rental B.V. og Pon Energy Rental N.V. i hhv. Nederland og Belgia. I Norge har selskapet tre lokasjoner, Drammen, Egersund og en nyåpnet lokasjon i Trondheim.

Kommentarer knyttet til regnskapet

Selskapet oppnådde et godt resultat med en inntektsøkning på 13 % sammenlignet med foregående år, til tross for en nedgang i driftsresultatet på 26 %. Driftsresultatet endte på 14 % av inntektene (2023: 22 %), som fortsatt er et svært bra resultat. Nedgangen i driftsresultatet skyldes i hovedsak lavere bruttofortjeneste primært som følge av høyere flåtekostnader og økt bruk av innleid arbeidskraft. De høyere flåtekostnadene er delvis relatert til nye investeringer og derfor en lavere gjennomsnittsalder som forventet. Forskjellen i faktisk kontantstrøm fra operasjonelle aktiviteter sammenlignet med driftsresultatet skyldes på den ene siden høyere avskrivninger som reduserer driftsresultatet, utbetaling av fjorårets konsernbidrag, konserninterne transaksjoner fra søsterselskap Pon Energy Rental B.V., samt endringer i arbeidskapital. Selskapet hadde en positiv kontantstrøm fra operasjonelle aktiviteter som bidro til en sunn likviditetsposisjon. Egenkapitalposisjonen etter konsernbidrag som skal betales i forhold til total gjeld var 62 % (2023: 54 %).

Styret mener at årsregnskapet gir et rettviseende bilde over selskapets økonomiske stilling og årsresultat.

Fremtidige utfordringer og (finansielle) risikoer

Pon Energy Rental AS opererer i flere segmenter som industri, olje og gass, shipping, arrangementer, infrastruktur, nødstrømsløsninger, m.m. Perioden fra 2021 til og med 2024 var preget av høy aktivitet innen olje- og gassindustrien. Selv om aktiviteten i dette segmentet var noe lavere i 2024 sammenlignet med foregående år, forble den sterk. Samtidig hadde selskapet i 2024 en betydelig tilstedeværelse i datasenterbransjen. En vedvarende utfordring er å redusere avhengigheten av olje- og gasskunder ved å styrke vår posisjon i andre markedssegmenter, samt øke markedsandelen innen temperaturkontroll. I 2023 og 2024 tok vi steg i denne retningen ved å utvide vår virksomhet i markedet fra våre lokasjoner i Drammen, og ikke minst gjennom etableringen av et nytt lager i Trondheim.

I tillegg til ovennevnte er resultatet også sterkt avhengig av alderen på utstyret. Mens fremtidige investeringer innen Pon Energy Rental-gruppen vil redusere driftsresultatet til en mer normalisert situasjon i de kommende årene, som for det første året er mer synlig i resultatet for 2024 sammenlignet med foregående år.

Det grønne skiftet gir utfordringer, men også muligheter. Utleieflåten som er tilgjengelig i Pon Energy Rental-gruppen begynte å vokse med nye maskiner med reduserte CO₂-utslipp og mer elektrifisert utstyr.

Videre står selskapet overfor risiko som blant annet kredittrisiko og valutarisiko. Foruten det faktum at prosessene og kontrollene er på plass, anses risiko å være forholdsvis lav for begge.



Forsknings- og utviklingsaktiviteter

Vi tar sikte på å fortsette å forbedre vår kundetilfredshet. Vi prøver ikke bare å forbedre kundetilfredsheten, men også øke vår kunnskap om nye- og forbedrede produkter. Vi ønsker å gjøre det gjennom opplæring og nødvendig trening av de ansatte i selskapet. Spesielt når det gjelder elektrifisering av utstyr som også vil bidra til forbedret kundeopplevelser. Vi utforsker mulighetene for flere digitale tjenester. I 2024 gjorde vi fremskritt på funksjonaliteten til fjernovervåkning og monitorering av utstyr og vil fortsette å gjøre det. Ett av produktene vi har arbeidet med og vil fortsetter å jobbe med sammen med vår leverandør, er innføringen av batterier, og vi har utvidet flåten vår ytterligere i 2024. I 2024 begynte vi også å utvikle en mer bærekraftig flåte.

Fortsatt drift

I samsvar med regnskapsloven punkt 3-3a bekrefter vi at regnskapet er utarbeidet under forutsetning av fortsatt drift. Denne forutsetningen er basert på vår prognose for året 2025 og konsernets strategi for Pon Energy på lang sikt. Som nevnt under kommentarene knyttet til regnskapet, er vi i en veldig god økonomisk stilling.

Strategi og utsikter

Vi jobber tett sammen med våre kunder for å oppfylle deres behov for avanserte midlertidige løsninger for energiproduksjon og temperaturkontroll. På nåværende tidspunkt ser det lovende ut, vi er tett på budsjettet, og forventer et positivt resultat også i 2025.

Arbeidsmiljø og ansatte

Per regnskapsårets slutt har Pon Energy Rental AS 35 heltidsansatte eksklusive innleie fra andre Pon Energy Rental-konsernselskaper (i løpet av 2024 i gjennomsnitt 3 årsverk). Gjennomsnittlig antall ansatte i løpet av året var 35 årsverk. Sykefraværet i 2024 i selskapet var 6 % av den totale arbeidsdager illa. regnskapsåret. Styret anser dette nivået for sykefravær som akseptabelt. Dessverre har vi hatt 2 skader på ansatte, disse skadene kan ansees som små, men har allikevel blitt behandlet internt og vi har forbedret interne systemer og rutiner som følge av dette. I årevis har vi jobbet med ISO-standard «45001 Health and Safety». Vi er bevisst på arbeidssikkerhet og har fokus på dette gjennom interne (rapporterings)prosedyrer. Ved utgangen av 2022 startet vi også vårt "safe move-prosjekt" med sikte på å forbedre sikkerhetskulturen i tillegg til eksisterende retningslinjer og prosedyrer, som i 2023 ble vellykket implementert. Vi fortsatte i 2024 å forsterke den gode sikkerhetskulturen i selskapet.

Mangfold, inkludering og likestilling

Styret og ledergruppen har et økende fokus på mangfold, inkludering og likestilling. Ved utgangen av 2024 hadde Pon Energy Rental AS 8 årsverk kvinner (23%) i en tradisjonelt mannsdominert bransje. Vi har ansatte med ulik nasjonal og kulturell bakgrunn i selskapet. Vi mener at mangfold kan tilføre nye og bredere perspektiver i forretningsammenheng. I 2023 startet vi å rapportere arbeidsstyrken til styret som en del av CSR rapporteringen, der vi forbedret prosessene videre i 2024.

Virksomheten er basert på en inkluderende bedriftskultur. Ingen form for trakassering eller diskriminering basert på kjønn, religion, rase, nasjonal eller etnisk tilhørighet, kulturell bakgrunn, sosial gruppering, funksjonshemming, seksuell legning, sivilstand, alder eller politisk holdning



aksepteres. Vi respekterer hverandre, våre kunder og samarbeidspartnere, og tillater ingen form for nedlatende holdning og ytringer. Alle skal ha like muligheter til å ansette og alle våre ansatte skal behandles rettferdig. Pon Energy Rental bruker et karaktersystem for jobbroller uavhengig av den ansattes kjønn.

I september startet vi prosjektet mangfold og inkludering i ledergruppen for å se hvor vi kan forbedre oss. I november 2022 begynte vi å skape oppmerksomhet blant hele Pon Energy Rental-organisasjonen ved et F2F-møte avholdt i Amsterdam. I 2023 startet vi kursing angående dette i ledergruppen og blant andre ansatte. I 2024 hadde vi eksterne konsulenter inne for å diskutere dette emnet i hele organisasjonen.

Styreforsikring

Pon Holding B.V. har en styreansvarsforsikring for hele PON-konsernet, inkludert datterselskaper eid mer enn 50 %. Dette omfatter advokathonorarer og -utgifter og personlig ansvar for styremedlemmer og daglige ledere som oppstår som følge av krav mot dem mens de har sittet i styret og/eller som daglig leder. Forsikringen fornyes årlig.

Ytre miljø

Sammen med endringen i verden rundt oss, forbedrer vi vårt bidrag til miljøet. En viktig faktor hvor vi kan bidra til å redusere CO2-utslipp, er som tidligere nevnt, ved våre investeringer i utleieflåter. En mulig negativ konsekvens kan være ved lekkasje fra flåten, men pga fornyelse av flåten er dette svært begrenset. Bruken av maskinene er kundens ansvar. Vi opererer også i henhold til ISO-standard 14001, og er revidert og sertifisert. Selskapet arbeider kontinuerlig for å redusere de negative miljøpåvirkningene. Vi har forbedret vår klimarapportering og prosesser knyttet til dette.

Åpenhetsloven

Åpenhetsloven har som mål å fremme virksomheters respekt for grunnleggende menneskerettigheter og anstendige arbeidsforhold. Pon Energy Rental AS følger loven, og vil publisere en redegjørelse for aktsomhetsvurderingene på selskapets nettsider innen 30. juni 2025.

Utsikt

Når det kommer til pågående krigføring i verden, det grønne skiftet, stigende inflasjon eller rente, og valuta, vil alle disse elementene medføre usikkerhet. Det er uklart hvordan dette vil påvirke Pon Energy Rental AS eller Pon Energy Rental gruppen samlet sett. Selv om det bringer usikkerhet, vil det også bringe muligheter. Vi anser også risikoer som delvis redusert grunnet at selskapet betjener flere forskjellige segmenter.

Zeppelin Group og Pon Holdings B.V. har blitt enige om i 2024 at de juridiske enhetene som er en del av PEPP-gruppen, vil bli overført til Zeppelin Group. Transaksjonen var underlagt ordinære markedsmessige betingelser, og er gjennomgått godkjenning fra de relevante konkurransemyndighetene og andre relevante myndigheter. Transaksjonen ble fullført 2. juni 2025, mens det i påfølgende periode med etter fusjonen følger en integrasjonsperiode etter nevnte sammenslåing.




Årsresultat og disponeringer


I 2024 hadde selskapet et resultat (overskudd) på kr 21 535 427 som foreslås disponert slik:


Avsatt til konsernbidrag	kr 15 600 000
Til annen egenkapital	<u>kr 5 935 427</u>
Sum disponeringer	kr 21 535 427

Styret i Pon Energy Rental AS,

Lier, 24. juni 2025,


Gerard Kessels
Styreleder


Ferdin Venhuizen
Styremedlem


Elin Uyttendaele
Styremedlem



Resultatregnskap

Pon Energy Rental AS

Driftsinntekter og driftskostnader	Note	2024	2023
Salgsinntekt	1	180 199 166	160 325 564
Annen driftsinntekt	1	472 084	53 399
Sum driftsinntekter		180 671 250	160 378 964
Varekostnad	2	59 700 461	42 836 755
Lønnskostnad	4	38 419 211	32 703 844
Avskrivning av driftsmidler og immaterielle eiendeler	5	11 014 718	10 945 697
Annen driftskostnad	4	45 634 721	39 038 082
Sum driftskostnader		154 769 111	125 524 378
Driftsresultat		25 902 139	34 854 585
Finansinntekter og finanskostnader			
Annen renteinntekt		29 347	32 323
Annen finansinntekt		4 001 901	1 681 150
Annen rentekostnad		534 709	88 172
Annen finanskostnad		1 809 238	4 122 430
Resultat av finansposter		1 687 302	-2 497 129
Resultat før skattekostnad		27 589 440	32 357 456
Skattekostnad på resultat	6	6 054 013	7 129 651
Resultat		21 535 427	25 227 805
Årsresultat	7	21 535 427	25 227 805
Overføringer			
Avsatt konsernbidrag	7	15 600 000	25 350 000
Avsatt til annen egenkapital	7	5 935 427	-122 195
Sum overføringer		21 535 427	25 227 805



Balanse

Pon Energy Rental AS

Eiendeler	Note	2024	2023
Anleggsmidler			
Varige driftsmidler			
Driftsløsøre, inventar o.a. utstyr	5	51 589 544	50 530 689
Sum varige driftsmidler	5	51 589 544	50 530 689
Lån til foretak i samme konsern	3	0	56 205 000
Sum finansielle anleggsmidler		0	56 205 000
Sum anleggsmidler		51 589 544	106 735 689
Omløpsmidler			
Lager av varer og annen beholdning	2	5 296 360	4 404 377
Fordringer			
Kundefordringer	8	24 509 718	31 819 883
Andre kortsiktige fordringer		4 407 996	1 731 955
Konsernfordringer	3	25 574 178	3 954 305
Sum fordringer		54 491 891	37 506 143
Bankinnskudd, kontanter o.l.	9	70 429 064	14 834 809
Sum omløpsmidler		130 217 315	56 745 329
Sum eiendeler		181 806 859	163 481 018



Balanse


Pon Energy Rental AS


Egenkapital og gjeld	Note	2024	2023
Egenkapital			
Innskutt egenkapital			
Aksjekapital		30 001	30 001
Overkurs		71 018 256	71 018 256
Sum innskutt egenkapital		71 048 257	71 048 257
Opptjent egenkapital			
Annen egenkapital		41 195 518	35 260 091
Sum opptjent egenkapital		41 195 518	35 260 091
Sum egenkapital	7	112 243 775	106 308 348
Gjeld			
Avsetning for forpliktelser			
Utsatt skatt	6	2 371 509	2 417 212
Sum avsetning for forpliktelser		2 371 509	2 417 212
Annen langsiktig gjeld			
Kortsiktig gjeld			
Leverandørgjeld	8	33 639 162	6 354 286
Betalbar skatt	6	1 769 260	235 478
Skyldig offentlige avgifter		868 303	6 176 481
Konserngjeld	3	23 813 417	35 159 693
Annen kortsiktig gjeld		7 101 432	6 829 521
Sum kortsiktig gjeld		67 191 575	54 755 458
Sum gjeld		69 563 084	57 172 670
Sum egenkapital og gjeld		181 806 859	163 481 018




Balanse

Pon Energy Rental AS
Lier, den: 24-06-2025
Styret i Pon Energy Rental AS


Gerardus Antonius Kessels
Styreleder


Elin Uyttendaele
Styremedlem


Ferdin Venhuizen
Styremedlem



Kontantstrømoppstilling

Pon Energy Rental AS

	Note	2024	2023
Kontantstrømmer fra operasjonelle aktiviteter			
Resultat før skattekostnad		27 589 440	32 357 456
Periodens betalte skatt		235 478	2 631 874
Tap/gevinst ved salg av anleggsmidler		-480 805	-53 399
Ordinære avskrivninger		11 014 718	10 945 697
Endring i varelager		-891 983	-1 349 272
Endring i kundefordringer		10 003 048	-19 082 072
Endring i leverandørgjeld		2 972 120	2 740 113
Endring i andre tidsavgrensingsposter		-7 642 762	10 714 632
Netto kontantstrøm fra operasjonelle aktiviteter		42 328 298	33 641 280
Kontantstrømmer fra investeringsaktiviteter			
Innbetalinger ved salg av varige driftsmidler		1 398 615	53 399
Utbetalinger ved kjøp av varige driftsmidler		-12 991 383	-3 927 148
Netto kontantstrøm fra investeringsaktiviteter		-11 592 768	-3 873 749
Kontantstrømmer fra finansieringsaktiviteter			
Innbetalinger ved opptak av ny kortsiktig gjeld		1 153 725	881 521
Utbetalinger ved nedbetaling av langsiktig gjeld		0	-86 250
Ut(-) / innbetaling av konsernlån		56 205 000	-56 205 000
Utbetalinger av konsernbidrag		-32 500 000	-16 100 000
Netto kontantstrøm fra finansieringsaktiviteter		24 858 725	-71 509 729
Netto endring i kontanter og kontantekvivalenter		55 594 257	-41 742 196
Beh. av kont. og kontantekvivalenter ved per. begynnelse		14 834 809	56 577 008
Beh. av kont. og kontantekvivalenter ved per. slutt		70 429 066	14 834 809



Regnskapsprinsipper

Årsregnskapet er satt opp i samsvar med regnskapslovens bestemmelser og god regnskapsskikk.

Valuta

Transaksjoner i utenlandsk valuta omregnes til kursen på transaksjonstidspunktet. Pengeposter i utenlandsk valuta omregnes til norske kroner ved å benytte balansedagens kurs.

Inntekter

Inntektsføring ved salg av varer skjer på leveringstidspunktet. Tjenester inntektsføres etter hvert som de leveres, det vil si i takt med leieperioden.

Skatt

Skattekostnaden i resultatregnskapet omfatter både periodens betalbare skatt og endring i utsatt skatt. Utsatt skatt er beregnet med 22 % på grunnlag av de midlertidige forskjeller som eksisterer mellom regnskapsmessige og skattemessige verdier, samt ligningsmessig underskudd til fremføring ved utgangen av regnskapsåret. Skatteøkende og skattereduserende midlertidige forskjeller som reverserer eller kan reverseres i samme periode er utlignet og nettoført. Netto utsatt skattefordel balanseføres i den grad det er sannsynlig at denne kan bli utnyttet.

Klassifisering og vurdering av anleggsmidler

Anleggsmidler omfatter eiendeler bestemt til varig eie og bruk. Anleggsmidler er vurdert til anskaffelseskost, fratrukket avskrivninger og nedskrivninger. Langsiktig gjeld balanseføres til nominelt beløp på transaksjonstidspunktet.

Varige driftsmidler balanseføres og avskrives over driftsmidlets økonomiske levetid. Vesentlige driftsmidler som består av flere betydelige komponenter med ulik levetid er dekomponert med ulik avskrivningstid for de ulike komponentene. Direkte vedlikehold av driftsmidler kostnadsføres løpende under driftskostnader, mens påkostninger eller forbedringer tillegges driftsmidlets kostpris og avskrives i takt med driftsmidlet. Varige driftsmidler nedskrives til gjenvinnbart beløp ved verdifall som forventes ikke å være forbigående. Gjenvinnbart beløp er det høyeste av netto salgsverdi og verdi i bruk. Verdi i bruk er nåverdi av fremtidige kontantstrømmer knyttet til eiendelen. Nedskrivningen reverseres når grunnlaget for nedskrivningen ikke lenger er til stede.

Klassifisering og vurdering av omløpsmidler

Omløpsmidler og kortsiktig gjeld omfatter normalt poster som forfaller til betaling innen ett år etter balansedagen, samt poster som knytter seg til varekretsløpet. Omløpsmidler vurderes til laveste verdi av anskaffelseskost og virkelig verdi. Kortsiktig gjeld balanseføres til nominelt beløp på transaksjonstidspunktet.

Varer

Varer er vurdert til det laveste av anskaffelseskost og netto salgsverdi. Netto salgsverdi er estimert salgpris ved ordinær drift etter fradrag for beregnede nødvendige utgifter for gjennomføring av salget. Anskaffelseskost inkluderer utgifter påløpt ved anskaffelse av varene og kostnader for å bringe varene til nåværende plassering og tilordnes ved bruk av FIFO - prinsippet.

Fordringer

Kundefordringer og andre fordringer oppføres til pålydende etter fradrag for avsetning til forventet tap.

Pensjoner - Innskuddsbasert ordning

Kostnaden til innskuddsbasert pensjonsordning tilsvarer periodens premie til forsikringsselskapet.

Kontantstrømpoppstilling

Kontantstrømpoppstillingen er utarbeidet etter den indirekte metoden. Kontanter og kontantekvivalenter omfatter kontanter, bankinnskudd og andre kortsiktige, likvide plasseringer.



Note 1 Salgsinntekter

	2024	2023
Pr. Virksomhetsområde		
Utleie av driftsmidler og andre salg	180 199 166	160 325 564
Gevinst ved salg av driftsmidler	472 084	53 399
Sum	180 671 250	160 378 963
Geografisk fordeling		
Salgsinntekter innenlands	177 775 229	158 178 592
Salgsinntekter utenlands	2 896 021	2 200 311
Sum	180 671 250	160 378 903

Note 2 Varer

Varelager	2024	2023
Lager av innkjøpte handelsvarer	5 296 360	4 404 377
Sum varelager	5 296 360	4 404 377

Varekostnad	2024	2023
Innkjøp av handelsvarer	42 148 175	35 107 635
Beholdningsendring varelager	485 132	-118 2580
Sum varekostnad	41 663 043	34 989 377



Note 3 Transaksjoner med nærstående parter

Følgende konserninterne transaksjoner har funnet sted i 2024:

	2024	2023
Kjøp av varer	24 277 773	12 708 554
Kjøp av tjenester (adm. tjenester)	1 127 597	1 476 793

Balansen inkluderer følgende beløp som følge av transaksjoner med tilknyttede selskap:

Fordringer	2024	2023
Pon Energy Rental B.V.	25 228 892	57 121 136
Pon Power AS	190 141	129 610
Pon Equipment AS	0	6 750
Pon Energy Rental N.V.	132 678	3 280 855
Pon Rental Norway AS	22 467	0
Sum	25 574 178	60 538 351

Lån til foretak i samme konsern pålydende NOK 56 205 000 til Pon Energy Rental B.V. ble gjort opp i løpet av regnskapsåret 2024 (inngår i balanse 2023 i tabell ovenfor).

Balansen inkluderer følgende beløp som følge av transaksjoner med tilknyttede selskap:

Kortsiktig gjeld	2024	2023
Pon Energy Rental B.V.	3 710 365	2 464 055
Pon Power AS	0	73 678
Pon Holding B.V.	35 071	47 012
Pon Energy Rental N.V.	40 261	74 100
Pon Equipment AS	27 721	0
Sum	3 813 417	2 658 845

Selskapet har avsatt til konsernbidrag til morselskap Pon Holding Norway AS pålydende MNOK 20 før skatt i balansen (avsetning til konsernbidrag inngår ikke i tabell ovenfor).

Konsernregnskap

Pon Holding Norway AS er morselskap i Norge. Det utarbeides ikke konsernregnskap i Norge da de norske selskapene inngår i konsernregnskapet som utarbeides av Pon Equipment & Pon Power B.V. Konsernregnskapet er tilgjengelig på deres kontor i Rondebeltweg 31, 1329 BN Almere, Nederland.



Note 4 Lønnskostnader og ytelser, godtgjørelser til daglig leder, styret og revisor

Lønnskostnader

	2024	2023
Lønninger	29 936 173	25 206 006
Arbeidsgiveravgift	5 002 007	4 157 447
Pensjonskostnader	1 288 270	1 154 288
Andre ytelser	2 192 760	2 646 569
Sum	38 419 211	33 164 310

Selskapet har i 2024 sysselsatt 35 årsverk.

Pensjonsforpliktelser

Selskapet er pliktig til å ha tjenstepensjonsordning etter lov om obligatorisk tjenstepensjon. Selskapets pensjonsordninger tilfredsstiller kravene i denne lov.

Ytelser til ledende personer

Styrets leder Gerardus Antonius Kessel og styremedlem Ferdin Venhuizen mottar ikke lønn fra selskapet, men lønn fra øvrige selskap i konsern. Styrets tjenester belastes gjennom management fee.

Revisor

Kostnadsført revisjonshonorar for 2024 utgjør kr 354 000 ekskl. mva. I tillegg kommer honorar for andre tjenester med kr 238 500 ekskl. mva.

Note 5 Anleggsmidler

	Utleie driftsmidler	Biler	Maskiner og anlegg	Sum
Anskaffelseskost pr. 01.01.24	83 349 338	669 036	2 429 754	86 448 128
Tilgang kjøpte driftsmidler	10 966 128	282 384	1 742 871	12 991 383
Avgang i året	917 810			917 810
Anskaffelseskost 31.12.24	93 397 656	951 420	4 172 625	98 521 701
Akkumulerte avskrivninger pr. 01.01.2024	34 287 042	398 061	1 232 334	35 917 437
Årets ordinære avskrivninger	10 193 761	220 571	600 385	11 014 717
Bokført verdi 31.12.24	48 916 853	332 788	2 339 906	51 589 547
Årets ordinære avskrivninger	10 193 761	220 571	600 385	11 014 717

Økonomisk levetid	5-10 år	4 år	0-4 år
Avskrivningsplan	Lineær	Lineær	Lineær

Årlig leie av ikke balanseførte driftsmidler

Driftsmiddel	Leieperiode	Årlig leie
Maskiner og utstyr	1-5 år	779 812
Biler	1-4 år	2 530 578
Bygninger	1-10 år	5 094 162



Note 6 Skatt

Årets skattekostnad	2024	2023
Resultatført skatt på ordinært resultat:		
Betalbar skatt	6 099 716	7 385 477
Endring i utsatt skatt	-45 703	-255 826
Skattekostnad ordinært resultat	6 054 013	7 129 651
Skattepliktig inntekt:		
Resultat før skatt	27 589 440	32 357 456
Permanente forskjeller	244 910	46 208
Endring i midlertidige forskjeller	207 739	1 166 691
Avgitt konsernbidrag	-20 000 000	-32 500 000
Skattepliktig inntekt	8 042 089	1 070 356
Betalbar skatt i balansen:		
Betalbar skatt på årets resultat	6 169 260	7 385 478
Betalbar skatt på avgitt konsernbidrag	-4 400 000	-7 150 000
Sum betalbar skatt i balansen	1 769 260	235 478
Beregning av effektiv skattesats		
Resultat før skatt	27 589 440	32 357 456
Beregnet skatt av resultat før skatt	6 069 677	7 118 640
Skatteeffekt av permanente forskjeller	53 880	10 166
Sum	6 123 557	7 128 806
Effektiv skattesats	22,2 %	22,0 %

Skatteeffekten av midlertidige forskjeller som har gitt opphav til utsatt skatt og utsatte skattefordeler, spesifisert på typer av midlertidige forskjeller

	2024	2023	Endring
Varige driftsmidler	11 339 288	11 437 326	98 038
Andre forskjeller	-559 700	-450 000	109 700
Sum	10 779 587	10 987 326	207 739
Grunnlag for utsatt skatt	10 779 587	10 987 326	207 739
Utsatt skatt (22 %)	2 371 509	2 417 212	45 703

Note 7 Egenkapital

	Aksjekapital	Overkurs	Annen Innskutt egenkapital	Annen egenkapital	Sum egenkapital
Pr. 31.12.2023	30 001	71 018 256	0	35 260 091	106 308 348
Årets resultat				21 535 427	21 535 427
Konsernbidrag avgitt				-15 600 000	-15 600 000
Pr 31.12.2024	30 001	71 018 256	0	41 195 518	112 243 775

Aksjekapital og aksjonærinformasjon

Aksjekapital består av 30 001 aksjer a kr 1,-. Pon Holding Norway AS eier 100% av aksjene



Note 8 Fordringer og gjeld

	2024	2023
Kundefordringer til pålydende	24 509 718	31 819 883
Balanseført verdi av kundefordringer 31.12	24 509 718	31 819 883

Selskapets kundefordringer er ført opp til pålydende med fradrag for tap per årsslutt. Det er ingen balanseførte tapsavsetninger per årsslutt.

Det er ingen fordringer som forfaller mer enn 1 år etter regnskapsårets slutt.

Selskapet har ikke gjeld med forfall senere enn 5 år.

Selskapet har ingen pantesikret gjeld eller garantistillelser.

Note 9 Bankinnskudd

Innestående midler på skattetrekkskonto (bundne midler) er på kr. 1 271 374.

Selskapet har også innestående NOK 3 570 775 på en depositumskonto i Danske Bank som sikkerhet for leieavtaler av bygninger. Disse midlene er bundne og ikke tilgjengelige for generelt bruk.