



## ÅRSREGNSKAPET FOR REGNSKAPSÅRET 2020 - GENERELL INFORMASJON

### Enheten

Organisasjonsnummer: 988 738 069  
Organisasjonsform: Aksjeselskap  
Foretaksnavn: FDV TROMS AS  
Forretningsadresse: 3. Etasje  
Hans Karolius vei 6  
9300 FINNSNES

### Regnskapsår

Årsregnskapets periode: 01.01.2020 - 31.12.2020

### Konsern

Morselskap i konsern: Ja  
Konsernregnskap lagt ved: Nei

### Regnskapsregler

Regler for små foretak benyttet: Ja  
Benyttet ved utarbeidelsen av årsregnskapet til selskapet: Regnskapslovens alminnelige regler

### Årsregnskapet fastsatt av kompetent organ

Bekreftet av representant for selskapet: Hans Magne Antonsen  
Dato for fastsettelse av årsregnskapet: 31.08.2021

### Grunnlag for avgivelse

År 2020: Årsregnskapet er elektronisk innlevert  
År 2019: Tall er hentet fra elektronisk innlevert årsregnskap fra 2020

*Det er ikke krav til at årsregnskapet m.v. som sendes til Regnskapsregisteret er undertegnet. Kontrollen på at dette er utført ligger hos revisor/enhetens øverste organ. Sikkerheten ivaretas ved at innsender har rolle/rettighet for innsending av årsregnskapet via Altinn, og ved at det bekreftes at årsregnskapet er fastsatt av kompetent organ.*

Brønnøysundregistrene, 31.07.2022



## Resultatregnskap

Beløp i: NOK	Note	2020	2019
<b>RESULTATREGNSKAP</b>			
<b>Inntekter</b>			
Salgsinntekt		7 649 881	8 514 097
Annen driftsinntekt		5 015 218	1 779 849
<b>Sum inntekter</b>		<b>12 665 099</b>	<b>10 293 946</b>
<b>Kostnader</b>			
Varekostnad	10	5 676 161	7 246 304
Lønnskostnad	1		
Avskrivning av driftsmidler og immaterielle eiendeler	2	357 578	841 729
Nedskrivning av varige driftsmidler og immaterielle eiendeler	2	82 000	
Annen driftskostnad	1	1 180 287	2 146 860
<b>Sum kostnader</b>		<b>7 296 025</b>	<b>10 234 893</b>
<b>Driftsresultat</b>		<b>5 369 074</b>	<b>59 053</b>
<b>Finansinntekter og finanskostnader</b>			
Annen renteinntekt		60 009	62 052
<b>Sum finansinntekter</b>		<b>60 009</b>	<b>62 052</b>
Annen rentekostnad		203	-275
<b>Sum finanskostnader</b>		<b>203</b>	<b>-275</b>
<b>Netto finans</b>		<b>59 806</b>	<b>62 327</b>
<b>Ordinært resultat før skattekostnad</b>		<b>5 428 880</b>	<b>121 380</b>
Skattekostnad på ordinært resultat	8	1 194 353	26 703
<b>Ordinært resultat etter skattekostnad</b>		<b>4 234 527</b>	<b>94 677</b>
<b>Årsresultat</b>	7	<b>4 234 527</b>	<b>94 677</b>
<b>Årsresultat etter minoritetsinteresser</b>		<b>4 234 527</b>	<b>94 677</b>
<b>Totalresultat</b>		<b>4 234 527</b>	<b>94 677</b>
<b>Overføringer og disponeringer</b>			



## Resultatregnskap

<b>Beløp i: NOK</b>	<b>Note</b>	<b>2020</b>	<b>2019</b>
Konsernbidrag			152 977
Avsatt til annen egenkapital		4 234 527	-58 300
<b>Sum overføringer og disponeringer</b>		<b>4 234 527</b>	<b>94 677</b>



## Balanse

Beløp i: NOK	Note	2020	2019
<b>BALANSE - EIENDELER</b>			
<b>Anleggsmidler</b>			
<b>Immaterielle eiendeler</b>			
Utsatt skattefordel	8		359 144
<b>Sum immaterielle eiendeler</b>			<b>359 144</b>
<b>Varige driftsmidler</b>			
Tomter, bygninger o.a. fast eiendom	2	3 342 833	10 822 251
Maskiner og anlegg	2	1 530 467	1 785 544
Skip og flytende installasjoner	2, 3		
Driftsløsøre, inventar o.a. utstyr	2, 3		82 000
<b>Sum varige driftsmidler</b>	2, 3	<b>4 873 300</b>	<b>12 689 796</b>
<b>Finansielle anleggsmidler</b>			
Investering i datterselskap	9	1 000 000	1 000 000
Investering i annet foretak i samme konsern	9		
Lån til foretak i samme konsern		1 980 000	440 000
<b>Sum finansielle anleggsmidler</b>		<b>2 980 000</b>	<b>1 440 000</b>
<b>Sum anleggsmidler</b>		<b>7 853 300</b>	<b>14 488 940</b>
<b>Omløpsmidler</b>			
<b>Varer</b>			
<b>Sum varer</b>	3, 10	<b>11 140 228</b>	<b>11 140 228</b>
<b>Fordringer</b>			
Kundefordringer		1 381 894	5 799 940
Andre kortsiktige fordringer		248 881	255 275
Konsernfordringer	4, 4		
<b>Sum fordringer</b>		<b>1 630 775</b>	<b>6 055 215</b>
<b>Investeringer</b>			
Aksjer og andeler i foretak i samme konsern	9		
<b>Bankinnskudd, kontanter og lignende</b>			
Bankinnskudd, kontanter o.l.	5	102 725	3 993 885



## Balanse

Beløp i: NOK	Note	2020	2019
Sum bankinnskudd, kontanter og lignende		102 725	3 993 885
Sum omløpsmidler		12 873 727	21 189 328
<b>SUM EIENDELER</b>		<b>20 727 027</b>	<b>35 678 267</b>
<b>BALANSE - EGENKAPITAL OG GJELD</b>			
<b>Egenkapital</b>			
<b>Innskutt egenkapital</b>			
Aksjekapital	6	353 080	353 080
Overkurs		1 196 688	1 196 688
<b>Sum innskutt egenkapital</b>		<b>1 549 768</b>	<b>1 549 768</b>
<b>Opptjent egenkapital</b>			
Annen egenkapital		13 725 016	10 349 536
<b>Sum opptjent egenkapital</b>		<b>13 725 016</b>	<b>10 349 536</b>
<b>Sum egenkapital</b>	7	<b>15 274 784</b>	<b>11 899 304</b>
<b>Gjeld</b>			
<b>Langsiktig gjeld</b>			
Utsatt skatt	8	592 914	
<b>Sum avsetninger for forpliktelser</b>		<b>592 914</b>	
<b>Annen langsiktig gjeld</b>			
<b>Sum langsiktig gjeld</b>		<b>592 914</b>	<b>0</b>
<b>Kortsiktig gjeld</b>			
Leverandørgjeld		1 734 377	1 172 633
Betalbar skatt	8		
Skyldig offentlige avgifter			
Kortsiktig konserngjeld	4	1 624 951	20 605 330
Annen kortsiktig gjeld		1 500 000	2 001 000
<b>Sum kortsiktig gjeld</b>		<b>4 859 328</b>	<b>23 778 963</b>
<b>Sum gjeld</b>		<b>5 452 242</b>	<b>23 778 963</b>



## Balanse

<b>Beløp i: NOK</b>	<b>Note</b>	<b>2020</b>	<b>2019</b>
<b>SUM EGENKAPITAL OG GJELD</b>		<b>20 727 027</b>	<b>35 678 267</b>



## Brønnøysundregistrene

### ÅRSREGNSKAP FOR REGNSKAPSÅRET 2020 - GENERELL INFORMASJON

Journalnummer: 2021 753027

#### Enheten

Organisasjonsnummer: 988 738 069  
Organisasjonsform: Aksjeselskap  
Foretaksnavn: FDV TROMS AS  
Forretningsadresse: 3. Etasje  
Hans Karolius vei 6  
9300 FINNSNES

#### Regnskapsår

Årsregnskapets periode: 01.01.2020 - 31.12.2020

#### Konsern

Mørselskap i konsern: Ja  
Konsernregnskap lagt ved: Nei

#### Regnskapsregler

Regler for små foretak benyttet: Ja  
Benyttet ved utarbeidelsen av  
årsregnskapet til selskapet: Regnskapslovens alminnelige regler

#### Årsregnskapet fastsatt av kompetent organ

Bekreftet av representant for selskapet: Hans Magne Antonsen  
Dato for fastsettelse av årsregnskapet: 31.08.2021

#### Grunnlag for avgivelse

År 2020: Årsregnskap er elektronisk innlevert.  
År 2019: Tall er hentet fra elektronisk innlevert årsregnskap fra 2020.

*Det er ikke krav til at årsregnskapet m.v. som sendes til Regnskapsregisteret er undertegnet. Kontrollen på at dette er utført ligger hos revisor/enhetens øverste organ. Sikkerheten ivaretas ved at innsender har rolle/rettighet for innsending av årsregnskapet via Altinn, og ved at det bekreftes at årsregnskapet er fastsatt av kompetent organ.*

Brønnøysundregistrene, 29.09.2021



Organisasjonsnr: 988 738 069  
FDV TROMS AS

## RESULTATREGNSKAP

Beløp i: NOK	Note	2020	2019
<b>RESULTATREGNSKAP</b>			
<b>Inntekter</b>			
Salgsinntekt		7 649 881	8 514 097
Annen driftsinntekt		5 015 218	1 779 849
<b>Sum inntekter</b>		<b>12 665 099</b>	<b>10 293 946</b>
<b>Kostnader</b>			
Varekostnad	10	5 676 161	7 246 304
Lønnskostnad	1		
Avskrivning av driftsmidler og immaterielle eiendeler	2	357 578	841 729
Nedskrivning av varige driftsmidler og immaterielle eiendeler	2	82 000	
Annen driftskostnad	1	1 180 287	2 146 860
<b>Sum kostnader</b>		<b>7 296 025</b>	<b>10 234 893</b>
<b>Driftsresultat</b>		<b>5 369 074</b>	<b>59 053</b>
<b>Finansinntekter og finanskostnader</b>			
Annen renteinntekt		60 009	62 052
<b>Sum finansinntekter</b>		<b>60 009</b>	<b>62 052</b>
Annen rentekostnad		203	-275
<b>Sum finanskostnader</b>		<b>203</b>	<b>-275</b>
<b>Netto finans</b>		<b>59 806</b>	<b>62 327</b>
<b>Ordinært resultat før skattekostnad</b>			
<b>skattekostnad</b>		<b>5 428 880</b>	<b>121 380</b>
Skattekostnad på ordinært resultat	8	1 194 353	26 703
<b>Ordinært resultat etter skattekostnad</b>		<b>4 234 527</b>	<b>94 677</b>
<b>Årsresultat</b>	7	<b>4 234 527</b>	<b>94 677</b>
<b>Årsresultat etter minoritetsinteresser</b>		<b>4 234 527</b>	<b>94 677</b>
<b>Totalresultat</b>		<b>4 234 527</b>	<b>94 677</b>
<b>Overføringer og disponeringer</b>			
Konsernbidrag			152 977
Avsatt til annen egenkapital		4 234 527	-58 300





Sum overføringer og  
disponeringer

4 234 527

94 677



Organisasjonsnr: 988 738 069  
FDV TROMS AS

## BALANSE

Beløp i: NOK	Note	2020	2019
<b>BALANSE - EIENDELER</b>			
<b>Anleggsmidler</b>			
<b>Immaterielle eiendeler</b>			
Utsatt skattefordel	8		359 144
<b>Sum immaterielle eiendeler</b>			<b>359 144</b>
<b>Varige driftsmidler</b>			
Tomter, bygninger o.a.			
fast eiendom	2	3 342 833	10 822 251
Maskiner og anlegg	2	1 530 467	1 785 544
Skip og flytende installasjoner	2, 3		
Driftsløsøre, inventar o. a. utstyr	2, 3		82 000
<b>Sum varige driftsmidler</b>	<b>2, 3</b>	<b>4 873 300</b>	<b>12 689 796</b>
<b>Finansielle anleggsmidler</b>			
Investering i datterselskap	9	1 000 000	1 000 000
Investering i annet foretak i samme konsern	9		
Lån til foretak i samme konsern		1 980 000	440 000
<b>Sum finansielle anleggsmidler</b>		<b>2 980 000</b>	<b>1 440 000</b>
<b>Sum anleggsmidler</b>		<b>7 853 300</b>	<b>14 488 940</b>
<b>Omløpsmidler</b>			
<b>Varer</b>			
Sum varer	3, 10	11 140 228	11 140 228
<b>Fordringer</b>			
Kundefordringer		1 381 894	5 799 940
Andre kortsiktige fordringer		248 881	255 275
Konsernfordringer	4, 4		
<b>Sum fordringer</b>		<b>1 630 775</b>	<b>6 055 215</b>
<b>Investeringer</b>			
Aksjer og andeler i foretak i samme konsern	9		
<b>Bankinnskudd, kontanter og lignende</b>			
Bankinnskudd, kontanter o. l.	5	102 725	3 993 885
<b>Sum bankinnskudd, kontanter og lignende</b>		<b>102 725</b>	<b>3 993 885</b>



Sum omløpsmidler		12 873 727	21 189 328
<b>SUM EIENDELER</b>		<b>20 727 027</b>	<b>35 678 267</b>
<b>BALANSE - EGENKAPITAL OG GJELD</b>			
<b>Egenkapital</b>			
<b>Innskutt egenkapital</b>			
Aksjekapital	6	353 080	353 080
Overkurs		1 196 688	1 196 688
<b>Sum innskutt egenkapital</b>		<b>1 549 768</b>	<b>1 549 768</b>
<b>Opptjent egenkapital</b>			
Annen egenkapital		13 725 016	10 349 536
<b>Sum opptjent egenkapital</b>		<b>13 725 016</b>	<b>10 349 536</b>
<b>Sum egenkapital</b>	<b>7</b>	<b>15 274 784</b>	<b>11 899 304</b>
<b>Gjeld</b>			
<b>Langsiktig gjeld</b>			
Utsatt skatt	8	592 914	
<b>Sum avsetninger for forpliktelser</b>		<b>592 914</b>	
Annen langsiktig gjeld			
<b>Sum langsiktig gjeld</b>		<b>592 914</b>	<b>0</b>
<b>Kortsiktig gjeld</b>			
Leverandørgjeld		1 734 377	1 172 633
Betalbar skatt	8		
Skyldig offentlige avgifter			
Kortsiktig konserngjeld	4	1 624 951	20 605 330
Annen kortsiktig gjeld		1 500 000	2 001 000
<b>Sum kortsiktig gjeld</b>		<b>4 859 328</b>	<b>23 778 963</b>
<b>Sum gjeld</b>		<b>5 452 242</b>	<b>23 778 963</b>
<b>SUM EGENKAPITAL OG GJELD</b>		<b>20 727 027</b>	<b>35 678 267</b>



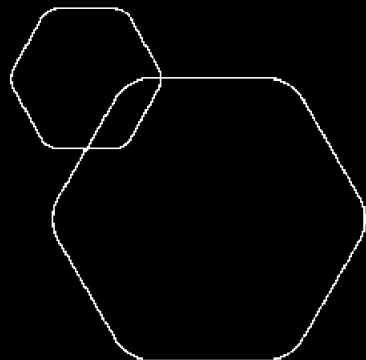
Organisasjonsnr: 988 738 069  
FDV TROMS AS

NOTEOPPLYSNINGER - SELSKAP - alle poster oppgitt i hele tall

Note

Antall årsverk i regnskapsåret

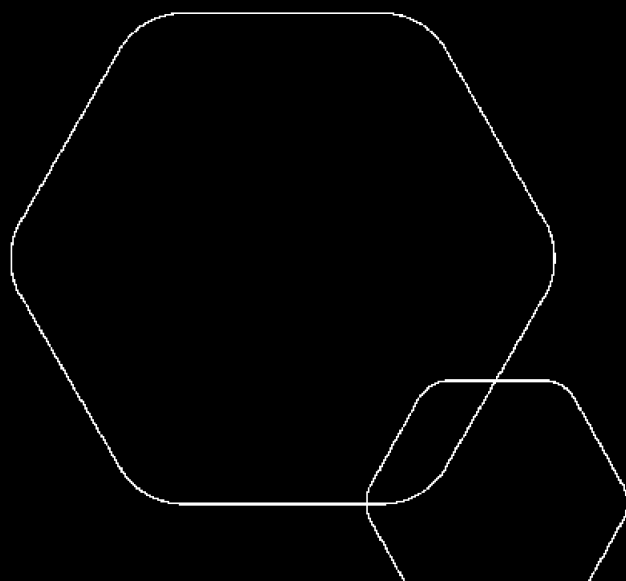
Virksomheten har hatt følgende antall årsverk:  
0.00



# Årsregnskap 2020

## FDV Troms AS

Resultatregnskap  
Balanse  
Noter til regnskapet



Org.nr.: 988 738 069



### RESULTATREGNSKAP

#### FDV TROMS AS

DRIFTSINNEKTER OG DRIFTSKOSTNADER	Note	2020	2019
Salgsinntekt		7 649 881	8 514 097
Annen driftsinntekt		5 015 218	1 779 849
<b>Sum driftsinntekter</b>		<b>12 665 099</b>	<b>10 293 946</b>
Varekostnad	10	5 676 161	7 246 304
Avskrivning av driftsmidler og immaterielle eiendeler	2	357 578	841 729
Nedskrivning av driftsmidler og immaterielle eiendeler	2	82 000	0
Annen driftskostnad	1	1 180 287	2 146 860
<b>Sum driftskostnader</b>		<b>7 296 025</b>	<b>10 234 893</b>
<b>Driftsresultat</b>		<b>5 369 074</b>	<b>59 053</b>
<b>FINANSINNEKTER OG FINANSKOSTNADER</b>			
Annen renteinntekt		60 009	62 052
Annen rentekostnad		203	-275
<b>Resultat av finansposter</b>		<b>59 806</b>	<b>62 327</b>
Ordinært resultat før skattekostnad		5 428 880	121 380
Skattekostnad på ordinært resultat	8	1 194 353	26 703
<b>Ordinært resultat</b>		<b>4 234 527</b>	<b>94 677</b>
<b>EKSTRAORDINÆRE INNEKTER OG KOSTNADER</b>			
<b>Årsresultat</b>	<b>7</b>	<b>4 234 527</b>	<b>94 677</b>
<b>OVERFØRINGER</b>			
Mottatt konsernbidrag		0	-152 977
Avsatt til annen egenkapital		4 234 527	-58 300
<b>Sum overføringer</b>		<b>4 234 527</b>	<b>94 677</b>



### BALANSE

#### FDV TROMS AS

EIENDELER	Note	2020	2019
<b>ANLEGGSMIDLER</b>			
<b>IMMATERIELLE EIENDELER</b>			
Utsatt skattefordel	8	0	359 144
<b>Sum immaterielle eiendeler</b>		<b>0</b>	<b>359 144</b>
<b>VARIGE DRIFTSMIDLER</b>			
Tomter, bygninger o.a. fast eiendom	2	3 342 833	10 822 251
Maskiner og anlegg	2	1 530 467	1 785 544
Driftsløsøre, inventar o.a. utstyr	2, 3	0	82 000
<b>Sum varige driftsmidler</b>	<b>2, 3</b>	<b>4 873 300</b>	<b>12 689 796</b>
<b>FINANSIELLE ANLEGGSMIDLER</b>			
Investeringer i datterselskap	9	1 000 000	1 000 000
Lån til foretak i samme konsern		1 980 000	440 000
<b>Sum finansielle anleggsmidler</b>		<b>2 980 000</b>	<b>1 440 000</b>
<b>Sum anleggsmidler</b>		<b>7 853 300</b>	<b>14 488 940</b>
<b>OMLØPSMIDLER</b>			
Lager av varer og annen beholdning	3, 10	11 140 228	11 140 228
<b>FORDRINGER</b>			
Kundefordringer		1 381 894	5 799 940
Andre kortsiktige fordringer		248 881	255 275
<b>Sum fordringer</b>		<b>1 630 775</b>	<b>6 055 215</b>
<b>INVESTERINGER</b>			
Bankinnskudd, kontanter o.l.	5	102 725	3 993 885
<b>Sum omløpsmidler</b>		<b>12 873 727</b>	<b>21 189 328</b>
<b>Sum eiendeler</b>		<b>20 727 027</b>	<b>35 678 267</b>




**BALANSE**

**FDV TROMS AS**

<b>EGENKAPITAL OG GJELD</b>	<b>Note</b>	<b>2020</b>	<b>2019</b>
<b>EGENKAPITAL</b>			
<b>INNSKUTT EGENKAPITAL</b>			
Aksjekapital	6	353 080	353 080
Overkurs		1 196 688	1 196 688
<b>Sum Innskutt egenkapital</b>		<b>1 549 768</b>	<b>1 549 768</b>
<b>OPPTJENT EGENKAPITAL</b>			
Annen egenkapital		13 725 016	10 349 536
<b>Sum opptjent egenkapital</b>		<b>13 725 016</b>	<b>10 349 536</b>
<b>Sum egenkapital</b>	<b>7</b>	<b>15 274 784</b>	<b>11 899 304</b>
<b>GJELD</b>			
<b>AVSETNING FOR FORPLIKTELSER</b>			
Utsatt skatt	8	592 914	0
<b>ANNEN LANGSIKTIG GJELD</b>			
<b>KORTSIKTIG GJELD</b>			
Leverandørgjeld		1 734 377	1 172 633
Konserngjeld	4	1 624 951	20 605 330
Annen kortsiktig gjeld		1 500 000	2 001 000
<b>Sum kortsiktig gjeld</b>		<b>4 859 328</b>	<b>23 778 963</b>
<b>Sum gjeld</b>		<b>5 452 242</b>	<b>23 778 963</b>
<b>Sum egenkapital og gjeld</b>		<b>20 727 027</b>	<b>35 678 267</b>

31.08.2021  
Styret i FDV Troms AS

  
Terje Arnulf Johansen  
styreleder/daglig leder

  
Yngvar Nilssen  
styremedlem





## **Regnskapsprinsipper**

Årsregnskapet er satt opp i samsvar med regnskapsloven og NRS 8 - God regnskapsskikk for små foretak.

### **DRIFTSINNTEKTER**

Inntektsføring ved salg av varer skjer på leveringstidspunktet. Tjenester inntektsføres etter hvert som de leveres. Prosjekter under utførelse er vurdert etter prinsippet om løpende avregning. De prosjekter som er kommet langt i fullføringsgraden er vurdert etter prinsippet om løpende avregning med fortjeneste.

### **SKATT**

Skattekostnaden i resultatregnskapet omfatter både periodens betalbare skatt og endring i utsatt skatt. Utsatt skatt er beregnet med 22 % på grunnlag av de midlertidige forskjeller som eksisterer mellom regnskapsmessige og skattemessige verdier, samt ligningsmessig underskudd til fremføring ved utgangen av regnskapsåret. Skatteøkende og skattereduserende midlertidige forskjeller som reverserer eller kan reverseres i samme periode er utlignet og nettoført.

### **KLASSIFISERING OG VURDERING AV ANLEGGSMIDLER**

Anleggsmidler omfatter eiendeler bestemt til varig eie og bruk. Anleggsmidler er vurdert til anskaffelseskost. Varige driftsmidler balanseføres og avskrives over driftsmidlets økonomiske levetid. Avskrivningsperioden for fast eiendom anskaffet etter 2009 er dekomponert i en del som gjelder råbygget og en del som gjelder faste tekniske installasjoner. Varige driftsmidler nedskrives til gjenvinnbart beløp ved verdifall som forventes ikke å være forbigående. Gjenvinnbart beløp er det høyeste av netto salgsverdi og verdi i bruk. Verdi i bruk er nåverdi av fremtidige kontantstrømmer knyttet til eiendelen. Nedskrivningen reverseres når grunnlaget for nedskrivningen ikke lenger er til stede.

### **KLASSIFISERING OG VURDERING AV OMLØPSMIDLER**

Omløpsmidler og kortsiktig gjeld omfatter normalt poster som forfaller til betaling innen ett år etter balansedagen, samt poster som knytter seg til varekretsløpet. Omløpsmidler vurderes til laveste verdi av anskaffelseskost og virkelig verdi.

### **VARER**

Varer er vurdert til det laveste av anskaffelseskost og netto salgsverdi.

### **FORDRINGER**

Kundefordringer og andre fordringer oppføres til pålydende etter fradrag for avsetning til forventet tap. Avsetning til tap gjøres på grunnlag av en individuell vurdering av de enkelte fordringene.



## Note 1 Lønnskostnader og ytelser, godtgjørelser til daglig leder, styret og revisor

### LØNNSKOSTNADER

	2020	2019
Lønninger	0	0
Andre ytelser	0	0
<b>Sum</b>	<b>0</b>	<b>0</b>

Selskapet har i 2020 sysselsatt 0 årsverk.

### PENSJONSFORPLIKTELSE

Det har ikke vært ansatte i selskapet i regnskapsåret.

Selskapet er ikke pliktig til å ha pensjonsordning.

### YTELSER TIL LEDENDE PERSONER

	Daglig leder	Styret
Lønn	0	0
Annen godtgjørelse	0	0
<b>Sum</b>	<b>0</b>	<b>0</b>

### REVISOR

Kostnadsført revisjonshonorar for 2020 utgjør kr 9 000 eks. mva.

Herav utgjør honorar for andre tjenester kr 0 eks. mva.

## Note 2 Varige driftsmidler

	Tomter, bygninger o.a. fast eiendom	Maskiner og anlegg	Driftsløsøre, inventar o.a. utstyr	Totalt
Anskaffelseskost 01.01.2020	16 272 270	4 475 631	120 000	20 867 901
Avgang solgte driftsmidler	-10 345 533			-10 345 533
<b>Anskaffelseskost 31.12.2020</b>	<b>5 926 737</b>	<b>4 475 631</b>	<b>120 000</b>	<b>10 522 368</b>
Akkumulerte avskrivninger 31.12	2 583 902	2 945 166	38 000	5 567 068
Akkumulerte nedskrivninger 31.12			82 000	82 000
<b>Bokført verdi 31.12.2020</b>	<b>3 342 835</b>	<b>1 530 465</b>	<b>0</b>	<b>4 873 300</b>
Akk. av- og nedskrivninger 01.01.2020	5 450 018	2 690 088	38 000	8 178 106
Årets avskrivninger	102 500	255 078		357 578
Årets nedskrivninger			82 000	82 000
Avgang	-2 968 616			-2 968 616
<b>Akk. av- og nedskrivninger 31.12.2020</b>	<b>2 583 902</b>	<b>2 945 166</b>	<b>120 000</b>	<b>5 649 068</b>
Avskrivningssatser	2 - 10 %	5 - 7 %	20 %	
Avskrivningsplan	Lineær	Lineær	Lineær	



## Note 3 Pantstillelser og garantier

	31.12.2020	31.12.2019
<b>Pantsikret gjeld, pantstillelser og garantier</b>		
<b>Sum</b>	<b>0</b>	<b>0</b>
<b>Regnskapsført verdi av pantsikrede eiendeler</b>		
<b>Sum</b>	<b>0</b>	<b>0</b>

## Note 4 Mellomværende med selskap i samme konsern

	2020	2019
<b>Fordringer</b>		
Lån til foretak i samme konsern	1 980 000	1 980 000
Andre kortsiktige fordringer konsern	0	229 389
<b>Sum</b>	<b>1 980 000</b>	<b>2 209 389</b>
<b>Gjeld</b>		
Leverandørgjeld innen konsern	270 000	0
Annen kortsiktig gjeld konsern	1 624 951	20 605 330
<b>Sum</b>	<b>1 894 951</b>	<b>20 605 330</b>

## Note 5 Bankinnskudd

Innestående midler på skattetrekkskonto (bundne midler) er på kr 0.

## Note 6 Aksjekapital, aksjonærer m.v.

Aksjekapitalen i FDV Troms AS pr. 31.12 består av:

	Antall	Pålydende	Sum Aksjekapital
Ordinære aksjer	353 080	1	353 080
<b>Sum</b>	<b>353 080</b>		<b>353 080</b>

Oversikt over de største aksjonærene pr. 31.12.2020:

	Ordinære	Eierandel	Stemmeandel
TAJ Holding AS	353 080	100 %	100 %
<b>Sum</b>	<b>353 080</b>	<b>100 %</b>	<b>100 %</b>



## Note 7 Egenkapital

	Aksjekapital	Overkurs	Annen egenkapital	Sum egenkapital
Pr. 31.12.2019	353 080	1 196 688	10 349 536	11 899 304
Årets resultat			4 234 527	4 234 527
Konsernbidrag avgitt			-859 047	-859 047
<b>Pr 31.12.2020</b>	<b>353 080</b>	<b>1 196 688</b>	<b>13 725 016</b>	<b>15 274 784</b>

## Note 8 Skatt

Årets skattekostnad	2020	2019
Resultatført skatt på ordinært resultat:		
Betalbar skatt	242 295	43 147
Endring i utsatt skatt	952 058	-16 444
<b>Skattekostnad ordinært resultat</b>	<b>1 194 353</b>	<b>26 703</b>
Skattepliktig inntekt:		
Ordinært resultat før skatt	5 428 880	121 380
Permanente forskjeller	0	0
Endring i midlertidige forskjeller	-4 327 538	604 362
Avgitt konsernbidrag	-1 101 342	-196 124
Anvendelse av fremførbart underskudd	0	-529 618
<b>Skattepliktig inntekt</b>	<b>0</b>	<b>0</b>
Betalbar skatt i balansen:		
Betalbar skatt på årets resultat	242 295	0
Betalbar skatt på avgitt konsernbidrag	-242 295	0
<b>Sum betalbar skatt i balansen</b>	<b>0</b>	<b>0</b>

Skatteeffekten av midlertidige forskjeller som har gitt opphav til utsatt skatt og utsatte skattefordeler, spesifisert på typer av midlertidige forskjeller

	2020	2019	Endring
Varige driftsmidler	-1 263 010	-257 373	1 005 638
Fordringer	0	-410 500	-410 500
Gevinst – og tapskonto	5 458 074	1 035 398	-4 422 676
Avsetninger mv	-1 500 000	-2 000 000	-500 000
<b>Sum</b>	<b>2 695 064</b>	<b>-1 632 475</b>	<b>-4 327 538</b>
<b>Grunnlag for utsatt skatt / skattefordel</b>	<b>2 695 064</b>	<b>-1 632 475</b>	<b>-4 327 538</b>
<b>Utsatt skatt / skattefordel (22 %)</b>	<b>592 914</b>	<b>-359 144</b>	<b>-952 058</b>



## Note 9 Datterselskap, TS og FKV

	Kontor- kommune	Eier- andel	Anskaffelses kost	Balanseført verdi	Egenkapital	Resultat
<b>DS/FKV/TS</b>						
Campus Norge AS	SENJA	100,0 %	1 000 000	1 000 000	-1 013 481	-1 404 255
<b>Sum</b>			<b>1 000 000</b>	<b>1 000 000</b>	<b>-1 013 481</b>	<b>-1 404 255</b>

## Note 10 Varer

Varelageret består av tomter bokført til anskaffelseskost.



KPMG AS  
Hans Karoliuss vei 6  
Postboks 608  
9305 Finnsnes

Telephone +47 45 40 40 63  
Fax +47 77 87 09 80  
Internet www.kpmg.no  
Enterprise 935 174 627 MVA

Til generalforsamlingen i FDV Troms AS

## Uavhengig revisors beretning

### Uttalelse om revisjonen av årsregnskapet

#### Konklusjon

Vi har revidert FDV Troms AS' årsregnskap som viser et overskudd på kr 4 234 527. Årsregnskapet består av balanse per 31. desember 2020, resultatregnskap for regnskapsåret avsluttet per denne datoen og noteopplysninger til årsregnskapet, herunder et sammendrag av viktige regnskapsprinsipper.

Etter vår mening er det medfølgende årsregnskapet avgitt i samsvar med lov og forskrifter og gir et rettviseende bilde av selskapets finansielle stilling per 31. desember 2020, og av dets resultater for regnskapsåret avsluttet per denne datoen i samsvar med regnskapslovens regler og god regnskapsskikk i Norge.

#### Grunnlag for konklusjonen

Vi har gjennomført revisjonen i samsvar med lov, forskrift og god revisjonsskikk i Norge, herunder de internasjonale revisjonsstandardene International Standards on Auditing (ISA-ene). Våre oppgaver og plikter i henhold til disse standardene er beskrevet i Revisors oppgaver og plikter ved revisjon av årsregnskapet. Vi er uavhengige av selskapet slik det kreves i lov og forskrift, og har overholdt våre øvrige etiske forpliktelser i samsvar med disse kravene. Etter vår oppfatning er innhentet revisjonsbevis tilstrekkelig og hensiktsmessig som grunnlag for vår konklusjon.

#### Styrets og daglig leders ansvar for årsregnskapet

Styret og daglig leder (ledelsen) er ansvarlig for å utarbeide årsregnskapet i samsvar med lov og forskrifter, herunder for at det gir et rettviseende bilde i samsvar med regnskapslovens regler og god regnskapsskikk i Norge. Ledelsen er også ansvarlig for slik internkontroll som den finner nødvendig for å kunne utarbeide et årsregnskap som ikke inneholder vesentlig feilinformasjon, verken som følge av misligheter eller utilsiktede feil.

Ved utarbeidelsen av årsregnskapet må ledelsen ta standpunkt til selskapets evne til fortsatt drift og opplyse om forhold av betydning for fortsatt drift. Forutsetningen om fortsatt drift skal legges til grunn for årsregnskapet så lenge det ikke er sannsynlig at virksomheten vil bli avvirket.

#### Revisors oppgaver og plikter ved revisjonen av årsregnskapet

Vårt mål med revisjonen er å oppnå betryggende sikkerhet for at årsregnskapet som helhet ikke inneholder vesentlig feilinformasjon, verken som følge av misligheter eller utilsiktede feil, og å avgi en revisjonsberetning som inneholder vår konklusjon. Betryggende sikkerhet er en høy grad av sikkerhet, men ingen garanti for at en revisjon utført i samsvar med lov, forskrift og god revisjonsskikk i Norge, herunder ISA-ene, alltid vil avdekke vesentlig feilinformasjon som eksisterer. Feilinformasjon kan oppstå som følge av misligheter eller utilsiktede feil. Feilinformasjon blir vurdert som vesentlig dersom den enkeltvis eller samlet med rimelighet kan forventes å påvirke økonomiske beslutninger som brukerne foretar basert på årsregnskapet.

Som del av en revisjon i samsvar med lov, forskrift og god revisjonsskikk i Norge, herunder ISA-ene, utøver vi profesjonelt skjønn og utviser profesjonell skepsis gjennom hele revisjonen. I tillegg:

- identifiserer og anslår vi risikoen for vesentlig feilinformasjon i regnskapet, enten det skyldes misligheter eller utilsiktede feil. Vi utformer og gjennomfører revisjonshandlinger for å håndtere slike risikoer, og innhenter revisjonsbevis som er tilstrekkelig og hensiktsmessig som grunnlag for vår konklusjon. Risikoen for at vesentlig feilinformasjon som følge av misligheter ikke blir avdekket, er høyere enn for feilinformasjon som skyldes utilsiktede feil, siden misligheter kan innebære samarbeid, forfalskning, bevisste utelatelser, uriktige fremstillinger eller overstyring av internkontroll.

#### Forberedt

\*KPMG AS er et foretatt med hovedsete i Norge og er medlem av det KPMG-nettverket som er et medlem av det globale nettverket AICPA/KPMG Network of Independent Member Firms (KPMG Network) i Sveits og Norge.

\*\*Tilbudet gjelder kun for kunder som er medlemmer av Det Norske Revisorforbund.

Oslo	Elverum	Molde	Stam
Ålesund	Finnsnes	Mo i Rana	Straume
Alverum	Førde	Ski	Tromsø
Bergen	Haslum	Sørreisa	Trondheim
Birdal	Kjøle	Sørreisa	Ulstein
Brønnøysund	Kristiansund	Strömstad	Ålesund



- opparbeider vi oss en forståelse av den interne kontroll som er relevant for revisjonen, for å utforme revisjonshandlinger som er hensiktsmessige etter omstendighetene, men ikke for å gi uttrykk for en mening om effektiviteten av selskapets interne kontroll.
- evaluerer vi om de anvendte regnskapsprinsippene er hensiktsmessige og om regnskapsestimaterne og tilhørende noteopplysninger utarbeidet av ledelsen er rimelige.
- konkluderer vi på hensiktsmessigheten av ledelsens bruk av fortsatt drift-forutsetningen ved avleggelsen av regnskapet, basert på innhentede revisjonsbevis, og hvorvidt det foreligger vesentlig usikkerhet knyttet til hendelser eller forhold som kan skape tvil av betydning om selskapets evne til fortsatt drift. Dersom vi konkluderer med at det eksisterer vesentlig usikkerhet, kreves det at vi i revisjonsberetningen henleder oppmerksomheten på tilleggsopplysningene i regnskapet, eller, dersom slike tilleggsopplysninger ikke er tilstrekkelige, at vi modifierer vår konklusjon om årsregnskapet. Våre konklusjoner er basert på revisjonsbevis innhentet inntil datoen for revisjonsberetningen. Etterfølgende hendelser eller forhold kan imidlertid medføre at selskapet ikke fortsetter driften.
- evaluerer vi den samlede presentasjonen, strukturen og innholdet, inkludert tilleggsopplysningene, og hvorvidt årsregnskapet representerer de underliggende transaksjonene og hendelsene på en måte som gir et rettviseende bilde.


Vi kommuniserer med styret blant annet om det planlagte omfanget av revisjonen og til hvilken tid revisjonsarbeidet skal utføres. Vi utveksler også informasjon om forhold av betydning som vi har avdekket i løpet av revisjonen, herunder om eventuelle svakheter av betydning i den interne kontrollen.

## Uttalelse om andre lovmessige krav

### Konklusjon om registrering og dokumentasjon

Basert på vår revisjon av årsregnskapet som beskrevet ovenfor, og kontrollhandlinger vi har funnet nødvendig i henhold til internasjonal standard for attestasjonsoppdrag (ISAE) 3000 «Attestasjonsoppdrag som ikke er revisjon eller forenklet revisorkontroll av historisk finansiell informasjon», mener vi at ledelsen har oppfylt sin plikt til å sørge for ordentlig og oversiktlig registrering og dokumentasjon av selskapets regnskapsopplysninger i samsvar med lov og god bokføringskikk i Norge.

Finnsnes, 31. august 2021  
KPMG AS

  
Håvard Berg Kristiansen  
Statsautorisert revisor