



## ÅRSREGNSKAPET FOR REGNSKAPSÅRET 2024 - GENERELL INFORMASJON

### Enheten

Organisasjonsnummer: 935 861 330  
Organisasjonsform: Aksjeselskap  
Foretaksnavn: STANGELAND MASKIN AS  
Forretningsadresse: Sandnesvegen 80  
4051 SOLA

### Regnskapsår

Årsregnskapets periode: 01.01.2024 - 31.12.2024

### Konsern

Morselskap i konsern: Nei

### Regnskapsregler

Regler for små foretak benyttet: Nei  
Benyttet ved utarbeidelsen av årsregnskapet til selskapet: Regnskapslovens alminnelige regler

### Årsregnskapet fastsatt av kompetent organ

Bekreftet av representant for selskapet: Erga Revisjon AS  
Dato for fastsettelse av årsregnskapet: 12.03.2025

### Grunnlag for avgivelse

År 2024: Årsregnskapet er elektronisk innlevert  
År 2023: Tall er hentet fra elektronisk innlevert årsregnskap fra 2024

*Det er ikke krav til at årsregnskapet m.v. som sendes til Regnskapsregisteret er undertegnet. Kontrollen på at dette er utført ligger hos revisor/enhetens øverste organ. Sikkerheten ivaretas ved at innsender har rolle/rettighet for innsending av årsregnskapet via Altinn, og ved at det bekreftes at årsregnskapet er fastsatt av kompetent organ.*

Brønnøysundregistrene, 06.07.2025



## Resultatregnskap

Beløp i: NOK	Note	2024	2023
<strong>RESULTATREGNSKAP</strong>			
<strong>Inntekter</strong>			
Salgsinntekt		2 361 209 486	2 062 402 852
Annen driftsinntekt		1 521 556	6 853 672
<strong>Sum inntekter</strong>		<strong>2 362 731 042</strong>	<strong>2 069 256 524</strong>
<strong>Kostnader</strong>			
Varekostnad		1 267 667 125	1 060 232 482
Lønnskostnad		616 191 899	568 192 400
Avskrivning på varige driftsmidler og immaterielle eiendeler		19 947 549	18 717 765
Annen driftskostnad		338 840 617	312 276 948
<strong>Sum kostnader</strong>		<strong>2 242 647 190</strong>	<strong>1 959 419 595</strong>
<strong>Driftsresultat</strong>		<strong>120 083 852</strong>	<strong>109 836 929</strong>
<strong>Finansinntekter og finanskostnader</strong>			
Renteinntekt fra foretak i samme konsern		25 173 238	12 190 168
Annen renteinntekt		1 233 482	333 713
Annen finansinntekt		43 245	63 502
<strong>Sum finansinntekter</strong>		<strong>26 449 965</strong>	<strong>12 587 383</strong>
Annen rentekostnad		13 951	32 290
Annen finanskostnad		46 858	74 440
<strong>Sum finanskostnader</strong>		<strong>60 809</strong>	<strong>106 730</strong>
<strong>Netto finans</strong>		<strong>26 389 156</strong>	<strong>12 480 653</strong>
<strong>Resultat før skattekostnad</strong>		<strong>146 473 008</strong>	<strong>122 317 582</strong>
Skattekostnad		32 388 089	26 845 266
<strong>Årsresultat</strong>		<strong>114 084 919</strong>	<strong>95 472 316</strong>
<strong>Overføringer og disponeringer</strong>			
Avgitt konsernbidrag		62 400 000	64 472 440
Overføringer til/fra annen egenkapital		51 684 919	30 999 876
<strong>Sum overføringer og disponeringer</strong>		<strong>114 084 919</strong>	<strong>95 472 316</strong>



## Resultatregnskap

<b>Beløp i: NOK</b>	<b>Note</b>	<b>2024</b>	<b>2023</b>
---------------------	-------------	-------------	-------------

---



## Balanse

Beløp i: NOK	Note	2024	2023
<b>BALANSE - EIENDELER</b>			
<b>Anleggsmidler</b>			
<b>Immaterielle eiendeler</b>			
Konsesjoner, patenter, lisenser, varemerker og lignende rettigheter		2 393 176	2 610 737
<b>Sum immaterielle eiendeler</b>		<b>2 393 176</b>	<b>2 610 737</b>
<b>Varige driftsmidler</b>			
Driftsløsøre, inventar, verktøy, kontormaskiner og lignende		65 515 010	62 061 503
<b>Sum varige driftsmidler</b>		<b>65 515 010</b>	<b>62 061 503</b>
<b>Finansielle anleggsmidler</b>			
Investeringer i tilknyttet selskap		5 703 003	5 872 100
Investeringer i aksjer og andeler		3 130 960	184 960
Andre fordringer		10 378 487	10 616 483
<b>Sum finansielle anleggsmidler</b>		<b>19 212 450</b>	<b>16 673 543</b>
<b>Sum anleggsmidler</b>		<b>87 120 636</b>	<b>81 345 783</b>
<b>Omløpsmidler</b>			
<b>Varer</b>			
Varer		51 411 926	54 921 155
<b>Sum varer</b>		<b>51 411 926</b>	<b>54 921 155</b>
<b>Fordringer</b>			
Kundefordringer		478 444 931	432 549 037
Andre fordringer		32 256 479	25 728 767
Konsernfordringer		668 650 561	510 237 507
<b>Sum fordringer</b>		<b>1 179 351 971</b>	<b>968 515 311</b>
<b>Bankinnskudd, kontanter og lignende</b>			
Bankinnskudd, kontanter og lignende		471 133	357 288
<b>Sum bankinnskudd, kontanter og lignende</b>		<b>471 133</b>	<b>357 288</b>
<b>Sum omløpsmidler</b>		<b>1 231 235 030</b>	<b>1 023 793 754</b>



### Balanse

<b>Beløp i: NOK</b>	<b>Note</b>	<b>2024</b>	<b>2023</b>
<b>SUM EIENDELER</b>		<b>1 318 355 666</b>	<b>1 105 139 537</b>
<b>BALANSE - EGENKAPITAL OG GJELD</b>			
<b>Egenkapital</b>			
<b>Innskutt egenkapital</b>			
Selskapskapital		5 000 000	5 000 000
Annen innskutt egenkapital		81 940 008	81 940 008
<b>Sum innskutt egenkapital</b>		<b>86 940 008</b>	<b>86 940 008</b>
<b>Opptjent egenkapital</b>			
Annen egenkapital		240 395 391	188 710 473
<b>Sum opptjent egenkapital</b>		<b>240 395 391</b>	<b>188 710 473</b>
<b>Sum egenkapital</b>		<b>327 335 399</b>	<b>275 650 481</b>
<b>Gjeld</b>			
<b>Langsiktig gjeld</b>			
Utsatt skatt		36 808 892	46 295 302
<b>Sum avsetninger for forpliktelser</b>		<b>36 808 892</b>	<b>46 295 302</b>
<b>Annen langsiktig gjeld</b>			
<b>Sum langsiktig gjeld</b>		<b>36 808 892</b>	<b>46 295 302</b>
<b>Kortsiktig gjeld</b>			
Leverandørgjeld		129 194 537	195 585 960
Betalbar skatt		24 274 499	0
Skyldige offentlige avgifter		88 722 439	82 308 386
Kortsiktig konserngjeld		80 000 000	64 472 440
Annen kortsiktig gjeld		632 019 900	440 826 968
<b>Sum kortsiktig gjeld</b>		<b>954 211 375</b>	<b>783 193 754</b>
<b>Sum gjeld</b>		<b>991 020 267</b>	<b>829 489 056</b>
<b>SUM EGENKAPITAL OG GJELD</b>		<b>1 318 355 666</b>	<b>1 105 139 537</b>



**Stangeland Maskin AS**

**Årsregnskap 2024**



## Årsberetning 2024 - Stangeland Maskin AS

### Virksomhetens art:

Stangeland Maskin AS er en av Norges største maskinentreprenører. Selskapet er det største og mest fremtredende i Stangeland-konsernet. Selskapets kontor ligger i Sandnesvegen 80, Sola. Virksomheten drives hovedsakelig i Rogaland fylke.

### Fortsatt drift:

Selskapets regnskap er avlagt basert på fortsatt drift. Stor aktivitet har medført god kapasitetsutnyttelse på både anleggsutstyr og folk. Selskapets ordre- og kapitalreserve er god ved utgangen av 2024. Den positive trenden med økt omsetning og resultat fortsatt også i 2025.

Samtidig har det vært en betydelig videreutvikling av virksomhetens allerede robuste digitale systemer, og videreføring av aktiv opplæring og utvikling av personell på alle nivå. Vi har også rekord i gjennomførte vernerunder, både i antall og omfang, som gjenspeiler høy aktivitet og økt forståelse og tilstand for egenkontroll. Antall og kvalitet på utførte sikkerjobbanalyse (SJA) er også i positiv trend. For fraværsskader (H1), medisinske behandlingsskader (H2) vi blant de absolutt ledende i vår bransje.

Stangeland-konsernet investerer i fremtiden og disponerer en særdeles flott og ny maskinpark med mye spesialutstyr. Sammen med engasjerte og motiverte medarbeidere gir dette selskapet muligheter for god verdiskapning for alle interessenter. Dette henger sammen med vår uttalte strategi, vår visjon: Ledende, og våre verdier: Arbeids glede. Forberedte. Ryddige. Effektive.

### Resultat, investeringer, finansiering og likviditet:

Driftsinntekter for 2024 ble NOK 2.361m mot NOK 2.062m i 2023. Etter skattekostnad på NOK 32,4m viser årets resultat et overskudd på NOK 114,1m.

Samlet kontantstrøm fra operasjonelle aktiviteter viser NOK 248,3m.

De samlede investeringene i selskapet i 2024 var NOK 25,5m.

Selskapets er med i en konsernkontoordning med Stangeland Gruppen AS, Stangeland Miljø AS, Stangeland Rental AS og Stangeland Brukt AS med en kassakreditramme på NOK 200m. Stangeland Maskin AS hadde per 31.12.24 innestående NOK 668m på konsernkontoordningen, og selskapets evne til egenfinansiering av investeringer er god.

Selskapets kortsiktige gjeld utgjorde 100% av samlet gjeld pr. 31.12.2024. Selskapets finansielle stilling er god, og selskapet kan pr. 31.12.2024 nedbetale kortsiktig gjeld ved hjelp av sine mest likvide midler.

Totalkapitalen var ved utgangen av året NOK 1318m, sammenlignet med NOK 1105m året før.

Egenkapitalandelen pr. 31.12.2024 var 25%. Bokført egenkapital er NOK 327,3m per 31.12.24.



## Arbeidsmiljø og personale:

Antall ansatte per 31.12.2024 var 657. Arbeidsmiljøet er godt. Det totale sykefraværet i 2024 var 4,75%. I 2024 hadde selskapet 1 fraværsskader. Erfaringer fra 2024 er analysert og bekjentgjort i organisasjonen gjennom HMS-KS-årsrapport 2024. Læringspunktene fra årsrapporten nedfelles i HMS-KS programmet for 2025, som er selskapets HMS-KS styringsverktøy. Programmet er godkjent i ledergruppen og arbeidsmiljøutvalget (AMU) og er gjeldende for hele virksomheten. Fra HMS-KS programmet fremgår at det er avsatt betydelige ressurser for å nå målsetningen om å bli blant de beste i bransjen på HMS. For eksempel blir resultat, erfaringer og læring bekjentgjort i organisasjonen med ukentlig utsendelse til alle ansatte – en utsendelse med over 500 ukentlige lesere. Etablering og implementering av digitale verktøy, aktiv videreutvikling og bruk av styringssystem, holdningsskapende arbeid, lederutvikling og kompetanserelaterte tiltak vitner om at det arbeides målbevisst og aktivt for å virkeliggjøre forannevnte mål.

I 2024 er det gjennomført c. 1000 timer per måned med faglig kompetanseheving i form av kurs, sertifisering og seminar for ansatte. Det er 45 lærlinger i bedriften, og i løpet av 2024 er det gjennomført 32 fagprøver med 100% bestått. Det er videre 12 ansatte på deltidsstudier, og 2 fulltid, ved tekniskfagskole. 2 ansatte gjennomfører masterstudier på deltid, og det pågår kontinuerlig ledertrening for ledende personell. Hver eneste avdeling har gjennomført samlinger med fokus på bedriftens strategi, ledelse, samhandling, kommunikasjon og arbeidstrivsel i 2024.

Også gjennom skussmål og tilbakemeldinger fra oppdragsgivere og naboer fremkommer et bilde av virksomhetens ansatte som positive, kvalitetsbevisste og med høy arbeidsmoral. Stangeland Maskin skårer høyere enn andre sammenlignbare virksomheter innenfor engasjement og gjennomføringsevne i tillegg til opplevd balanse mellom jobb-fritid. Dette er forenelig med virksomhetens vedtatte forretningsstrategi.

## Likestilling og diskriminering:

Selskapet arbeider målrettet og planmessig for å fremme likestilling, hindre diskriminering på grunn av kjønn, graviditet, permisjon ved fødsel eller adopsjon, omsorgsoppgaver, etnisitet, religion, livssyn, funksjonsnedsettelse, seksuell orientering, kjønnsidentitet, kjønnsuttrykk, eller kombinasjoner av disse grunnlagene, og søker å hindre trakassering, seksuell trakassering og kjønnsbasert vold. Arbeidet skjer fortløpende og i samarbeid med ansattes representanter.

### *Den faktiske tilstanden når det gjelder kjønnslikestilling:*

Selskapet har 657 ansatte hvorav 57 er kvinner og 600 er menn. Det 24 midlertidig ansatte hvorav 86% er menn. Det er ingen ansatte i deltidsstillinger hvor de ansatte ønsker og er tilgjengelig for å jobbe mer.

Antall uker foreldrepermisjon er i gjennomsnitt 40 uker for kvinner og 15 uker for menn.

I løpet av året er lønnsforskjeller i selskapet kartlagt for ulike stillingsnivåer med følgende resultat

- Totalt i selskapet er kvinners andel av menns lønn 100%.
- For produksjonsmedarbeidere er kvinners andel av menns lønn 100%, og det er 3,82% kvinner på dette stillingsnivået.
- Blant ledere i produksjonen er kvinners andel av menns lønn 100%, og det er 6,0% kvinner på dette stillingsnivået.
- I administrasjonen med sammenlignbare stillinger er kvinners andel av menns lønn 100%, og det er 44,4% kvinner på dette stillingsnivået.



## *Beskrivelse av selskapets arbeid med likestilling og ikke-diskriminering:*

Selskapets retningslinjer, prinsipper, prosedyrer og standarder for å fremme likestilling og hindre diskriminering, og for å forebygge trakassering, seksuell trakassering og kjønnsbasert vold er tilkjenegitt i selskapets personalhåndbok.

Selskapets arbeid med likestilling og ikke-diskriminering er forankret i selskapets styre. Ledelsen i selskapet er pålagt å vurdere om det foreligger diskrimineringsrisikoer i virksomheten for blant annet områdene rekruttering, lønns- og arbeidsvilkår, tilrettelegging, forfremmelse og utviklingsmuligheter. I den forbindelse innhenter ledelsen informasjon fra selskapets tillitsvalgte. Det er 2024 ikke identifisert risikoer hvor det har vært behov for å iverksette tiltak.

## **Miljørapportering og kvalitetsledelse:**

Virksomhetens miljøstyringssystem er bygget på kravene i EN-ISO 14001:2015, og systemet for kvalitetsledelse er bygget på EN-ISO 9001:2015. Begge systemene ble første gang sertifisert av eksternt sertifiseringsorgan september 2018. ISO-sertifiseringene krever årlig revisjon fra sertifiseringsorganet, og systemene gjennomgår en full resertifisering hvert 3. år. Gjeldende sertifikater er gyldige til september 2027. Sertifiseringene verifiserer og dokumenterer at virksomheten har prosesser som sikrer forsvarlig håndtering av kontekst og interessenter, risiko og muligheter, og samsvar med forskrifter og lovverk. Videre, sikres det at arbeidsoperasjoner som medfører miljøpåvirkning og utslipp til miljøet blir identifisert og risikovurdert i forhold til forsvarlig håndtering. Eventuelle utslipp og påvirkning rapporteres i henhold til gjeldende kontrakts- og myndighetskrav. Virksomheten ble i september 2020 sertifisert i henhold til EN-ISO 45001:2018 relatert til arbeidsmiljø. I forbindelse med treårlig resertifisering gjennomført august 2023, har dette sertifikatet en gyldighet frem til august 2026. Ved revisjoner og resertifiseringer er det en tydelig vektlegging fra sertifiseringsorganet at virksomheten har effektive prosesser og aktiviteter for å sikre forbedringsarbeid innen standardenes virkeområde.

## **FoU:**

Virksomheten har de senere år gjennomført prosjekter relatert til digitalisering, effektivisering og miljøledelse som har mottatt støtte fra Skattefunn og Forskningsrådet. I 2024 er det gjennomført prosjekter relatert til drift-, miljø-, prosess- og kvalitetseffektivisering. Selskapet har i denne sammenheng ikke fått innvilget søknad om støtte for regnskapsåret 2024.

## **Fremtidig utvikling:**

Inflasjonspress generelt har økt kostnadene i samfunnet, som selskapet direkte blir påvirket av. Selskapet har i denne forbindelse allerede iverksatt konkrete tiltak for å minimere påfølgende negative resultateffekt i størst mulig grad. Selskapets styre og ledelse vil følge situasjonen nøye for å tilpasse ytterligere de virkninger dette måtte påregnes å få for selskapets drift og resultat.

Selskapet disponerer fortsatt ressurser av topp kvalitet både når det gjelder mennesker og maskiner. Styret ser på positive og motiverte medarbeidere som avgjørende for å opprettholde markedsposisjonen fremover. Det legges også vekt på at selskapet også fremover skal utføre alle arbeidsoppdrag til den kvalitet kunden forventer, noe som igjen skal medføre at Stangeland Maskin AS oppfattes som en solid og pålitelig samarbeidspartner over tid. Konkurransen om oppdragene i bransjen er fortsatt stor og det forventes at dette fortsetter i 2025.

## **Risiko:**

### *Konjunktur- og operativ risiko:*

Selskapet er utsatt for risiko i forbindelse med endring i konjunkturer og rammebetingelser generelt. Endring av disse kan føre til overkapasitet for bransjen. Selskapet inngår store langsiktige kontrakter for å redusere denne risikoen, samtidig som det er kontinuerlig fokus på kostnadsstyring.



#### *Finansiell- og kredittrisiko:*

Selskapet er lite eksponert for endringer i valutakurser da tilnærmet alle inntekter går i norske kroner. Risikoen for at våre motparter ikke har økonomisk evne til å oppfylle sine forpliktelser anses som lav, da det historisk sett har vært lite tap på fordringer. Brutto kredittrisiko på balansedagen er NOK 458,3m (eks. fordringer på konsernselskaper).

#### *Likviditetsrisiko:*

Styret vurderer likviditeten i selskapet som god, og det er ikke besluttet å innføre tiltak som endrer likviditetsrisikoen.

#### **Bærekraft og miljø:**

Bærekraftig og grønn vekst, hvor det overordnede målet er å redusere selskapets og konsernets miljøbelastning, og fremskynde omstillingen til et nullutslipp-samfunn, er en grunnleggende bærebjelke for virksomheten. Selskapets satsting på grønne løsninger, gjenbruk og bærekraftig forbruk er videreført i 2024.

Det er nedsatt en arbeidsgruppe, «Grønn gruppe», som arbeider på tvers av organisasjonen med utvikling av praktiske og robuste miljøfremmende-løsninger. Utvalgte satsinger er innen alternative drivstoff, utvikling av redskaper, kraftproduksjon fra eget solcelleanlegg - som er blant regionens største - og infrastruktur knyttet til transport og massehåndtering. Selskapets nettsider er aktualisert med illustrert informasjon, lenker til oppdaterte nyhetssaker, sanntidsproduksjon fra solcelleanlegget, og eksempler på tiltak som iverksettes f.eks. for å redusere vannforbruk og avfall mv. Virksomhetens praktiske håndtering av Åpenhetsloven bidrar til bærekraftig håndtering av leverandører og underentreprenører med tanke på et transparent og rettferdig arbeidsliv. Konsernet følger alle lover hva angår forurensing av det ytre miljø.

#### **Åpenhetsloven:**

Styret har vedtatt igangsatt arbeid med kartlegging, evaluering og etablering av nødvendige rutiner slik at kravene i åpenhetsloven tilfredsstilles i henhold til lovens krav. Redegjørelse for aktsomhetsvurderingen er årlig oppdatert og publisert på selskapets nettsider. Konsernet har som mål å sikre respekt for menneskerettigheter, rettferdige arbeidsforhold, og avskaffe enhver form for diskriminering for alle, og sikre allmenheten tilgang på informasjon.

#### **Forsikring for styrets medlemmer og daglig leder**

Stangeland Gruppen AS har styreansvarforsikring i AIG som også inkluderer alle datterselskapene. Forsikringen gjelder for ethvert nåværende, tidligere og fremtidig styremedlem og daglig leder. Forsikringen dekker sikredes ansvar for formuestap for krav fremsatt mot sikrede i forsikringsperioden som følge av en ansvarsbetinget handling eller unnlatelse hos sikrede i egenskap av daglig leder, styremedlem, medlem av ledelsen eller tilsvarende styreorgan i konsernet.

For forsikringen gjelder AIG sitt forsikringsvilkår GEN-101 Generelle vilkår og FL-407 Styreansvarforsikring Business Guard. Der er ikke egenandel på forsikringen.




## Årsresultat og disponeringer:

Styret foreslår at årets overskudd disponeres slik:

Overført til annen egenkapital	NOK 51 684 918
Avsatt konsernbidrag (netto)	NOK 62 400 000
Sum	NOK 114 084 918

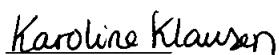
I styret for Stangeland Maskin AS, Stangaland, 12.03.2025:



Olav Stangeland  
Styreleder



Tommy Stangeland  
Nestleder / daglig leder



Karoline Klausen  
Styremedlem



## Stangeland Maskin AS Årsregnskap 2024

Resultatregnskap	Note	2024	2023
Salgsinntekt	12	2 361 209 486	2 062 402 852
Annen driftsinntekt		1 521 556	6 853 672
<b>Sum inntekter</b>		<b>2 362 731 042</b>	<b>2 069 256 524</b>
Varekostnad	6, 7	1 267 667 125	1 060 232 482
Lønnskostnad	2	616 191 899	568 192 400
Avskrivninger på varige driftsmidler	9	19 947 549	18 717 765
Andre driftskostnader	2	338 840 617	312 276 948
<b>Sum driftskostnader</b>		<b>2 242 647 190</b>	<b>1 959 419 595</b>
<b>Driftsresultat</b>		<b>120 083 852</b>	<b>109 836 929</b>
Renteinntekt fra foretak i samme konsern		25 173 238	12 190 168
Renteinntekt		1 233 482	333 713
Annen finansinntekt		43 245	63 502
Rentekostnad		-13 951	-32 290
Annen finanskostnad		-46 858	-74 440
<b>Sum finansposter</b>		<b>26 389 156</b>	<b>12 480 653</b>
<b>Ordinært resultat før skattekostnad</b>		<b>146 473 007</b>	<b>122 317 581</b>
Skattekostnad på ordinært resultat	8	-32 388 089	-26 845 266
<b>Årsresultat</b>		<b>114 084 918</b>	<b>95 472 315</b>
<b>Anvendelse av årsresultatet</b>			
Overført til annen egenkapital	3	51 684 918	30 999 875
Avsatt konsernbidrag (netto)	3	62 400 000	64 472 440
<b>Sum anvendelse</b>		<b>114 084 918</b>	<b>95 472 315</b>



**Stangeland Maskin AS**  
**Årsregnskap 2024**


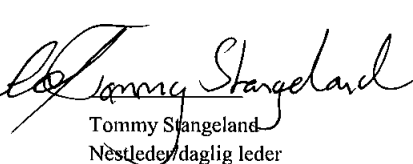
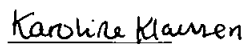
Eiendeler		Note		
			<u>2024</u>	<u>2023</u>
<b>Anleggsmidler</b>				
<b>Immaterielle eiendeler</b>				
Rettigheter	9		2 393 176	2 610 737
<b>Sum immaterielle eiendeler</b>			<b>2 393 176</b>	<b>2 610 737</b>
<b>Varige driftsmidler</b>				
Driftsløsøre, inventar, kontormaskiner etc	9		65 515 010	62 061 503
<b>Sum varige driftsmidler</b>			<b>65 515 010</b>	<b>62 061 503</b>
<b>Finansielle anleggsmidler</b>				
Investering i tilknyttet selskap	14		5 703 003	5 872 100
Investering i aksjer			3 130 960	184 960
Andre fordringer			10 378 487	10 616 483
<b>Sum finansielle anleggsmidler</b>			<b>19 212 450</b>	<b>16 673 543</b>
<b>Sum anleggsmidler</b>			<b>87 120 636</b>	<b>81 345 783</b>
<b>Omløpsmidler</b>				
<b>Varer</b>				
Varer	7		51 411 926	54 921 155
<b>Fordringer</b>				
Kundefordringer	5,11		478 444 931	432 549 037
Kortsiktige fordringer konsernselskaper	5		668 650 561	510 237 507
Andre fordringer			32 256 479	25 728 767
<b>Sum fordringer</b>			<b>1 179 351 971</b>	<b>968 515 311</b>
<b>Bankinnskudd, kontanter og lignende</b>	4		<b>471 133</b>	<b>357 288</b>
<b>Sum omløpsmidler</b>			<b>1 231 235 030</b>	<b>1 023 793 754</b>
<b>Sum eiendeler</b>			<b>1 318 355 666</b>	<b>1 105 139 537</b>

**Stangeland Maskin AS**  
**Årsregnskap 2024**

<b>Egenkapital og gjeld</b>		<b>Note</b>	
		<b>2024</b>	<b>2023</b>
<b>Egenkapital</b>			
<b>Innskutt egenkapital</b>			
Aksjekapital	3	5 000 000	5 000 000
Innskutt egenkapital	3	81 940 008	81 940 008
<b>Sum innskutt egenkapital</b>		<b>86 940 008</b>	<b>86 940 008</b>
<b>Opptjent egenkapital</b>			
Annen egenkapital	3	240 395 391	188 710 473
<b>Sum opptjent egenkapital</b>		<b>240 395 391</b>	<b>188 710 473</b>
<b>Sum egenkapital</b>		<b>327 335 399</b>	<b>275 650 481</b>
<b>Gjeld</b>			
<b>Avsetning for forpliktelser</b>			
Utsatt skatt	8	36 808 892	46 295 302
<b>Sum avsetning for forpliktelser</b>		<b>36 808 892</b>	<b>46 295 302</b>
<b>Kortsiktig gjeld</b>			
Leverandørgjeld	5	129 194 537	195 585 960
Betalbar skatt	8	24 274 499	0
Skyldige off. avgifter		88 722 439	82 308 386
Avgitt konsernbidrag	3	80 000 000	64 472 440
Annen kortsiktig gjeld	6, 13	632 019 900	440 826 968
<b>Sum kortsiktig gjeld</b>		<b>954 211 375</b>	<b>783 193 754</b>
<b>Sum gjeld</b>		<b>991 020 267</b>	<b>829 489 056</b>
<b>Sum egenkapital og gjeld</b>		<b>1 318 355 666</b>	<b>1 105 139 537</b>

Soma, 12. mars 2025

I styret for Stangeland Maskin AS

  
Olav Stangeland  
Styrets leder  
Tommy Stangeland  
Nestleder/daglig leder  
Karoline Rød Klausen  
Styremedlem



**Stangeland Maskin AS**  
**Årsregnskap 2024**

**Kontantstrømanalyse**

	<u>2024</u>	<u>2023</u>
<b>Kontantstrømmer fra operasjonelle aktiviteter</b>		
Resultat før skattekostnad	146 473 007	122 317 581
Periodens betalte skatt	0	0
Tap/gevinst ved salg av anleggsmidler	-555 644	-6 399 084
Tap/gevinst ved salg av aksjer	0	0
Ordinære avskrivninger	19 947 549	18 717 765
Endring i varel., kundeford. og leverandørgjeld	-108 778 088	45 520 618
Endring i andre tidsavgrensingsposter	191 210 771	255 478 903
<b>Netto kontantstrøm fra operasjonelle aktiviteter</b>	<b>248 297 595</b>	<b>435 635 783</b>
<b>Kontantstrømmer fra investeringsaktiviteter</b>		
Utbetalinger ved kjøp av varige driftsmidler	-23 622 726	-31 301 209
Innbetalinger ved salg av varige driftsmidler	863 377	10 554 735
Utbetaling ved kjøp av aksjer	-3 176 903	-234 100
Innbetaling salg av aksjer	400 000	0
<b>Netto kontantstrøm fra investeringsaktiviteter</b>	<b>-25 536 252</b>	<b>-20 980 574</b>
<b>Kontantstrømmer fra finansieringsaktiviteter</b>		
Opptak/nedbetaling langsiktig gjeld kredittinstitusjoner	0	-2 875 000
Endring langsiktige fordringer	237 996	3 264 363
Endring konsernmellomværende	-158 413 054	-415 384 099
Utbetalt konsernbidrag	-64 472 440	0
Utbetalt utbytte	0	0
<b>Netto kontantstrøm fra finansieringsaktiviteter</b>	<b>-222 647 498</b>	<b>-414 994 736</b>
<b>Netto endring i kontanter og kontantekvivalenter</b>	<b>113 845</b>	<b>-339 527</b>
Kontanter og kontantekvivalenter 01.01	357 288	696 815
<b>Kontanter og kontantekvivalenter 31.12</b>	<b>471 133</b>	<b>357 288</b>



## Stangeland Maskin AS

### Årsregnskap 2024

#### Note 1 - Regnskapsprinsipper

Årsregnskapet, som er utarbeidet av selskapets styre og ledelse, må leses i sammenheng med årsberetningen og revisjonsberetningen.

Årsregnskapet består av resultatregnskap, balanse, kontantstrømoppstilling og noteopplysninger og er avlagt i samsvar med aksjelov, regnskapslov og god regnskapsskikk i Norge gjeldende pr. 31. desember.

Selskapet inngår i et større konsern, Stangeland Gruppen AS.

Konsernregnskapet for hele gruppen er tilgjengelig på Stangeland Gruppen AS sin kontoradresse i Sandnesvegen 80, 4050 Sola.

#### *Regnskapsprinsipper*

Årsregnskapet er basert på de grunnleggende prinsipper om historisk kost, sammenlignbarhet, fortsatt drift, kongruens og forsiktighet. Transaksjoner regnskapsføres til verdien av vederlaget på transaksjonstidspunktet. Inntekter resultatføres når de er opptjent og kostnader sammenstilles med opptjente inntekter.

Ved anvendelse av regnskapsprinsipper og presentasjon av transaksjoner og andre forhold, legges det vekt på økonomiske realiteter, ikke bare juridisk form. Betingede tap som er sannsynlige og kvantifiserbare, kostnadsføres. Regnskapsprinsippene er utdypet nedenfor.

#### *Inntekts- og kostnadsføringstidspunkt (sammenstilling)*

Inntekt resultatføres som hovedregel når den er opptjent. Utgifter sammenstilles med og kostnadsføres samtidig med de inntekter utgiftene kan henføres til. Utgifter som ikke kan henføres direkte til inntekter, kostnadsføres når de påløper.

#### *Eiendeler og gjeld*

Eiendeler/gjeld som knytter seg til varekretsløpet og poster som forfaller til betaling innen ett år etter balansedagen, er klassifisert som omløpsmidler/kortsiktig gjeld. Vurdering av omløpsmidler/kortsiktig gjeld skjer til laveste/høyeste verdi av anskaffelseskost og virkelig verdi. Virkelig verdi er definert som antatt fremtidig salgspris redusert med forventede salgskostnader. Andre eiendeler er klassifisert som anleggsmidler. Vurdering av anleggsmidler skjer til anskaffelseskost. Anleggsmidler som forringes avskrives. Dersom det finner sted en verdiendring som ikke er forbigående, foretas en nedskrivning av anleggsmidlet. Tilsvarende prinsipper legges normalt til grunn for gjeldsposter.

#### *Kontantstrømoppstilling*

Kontantstrømoppstillingen er utarbeidet etter den indirekte metoden.

*Kontanter og kontantekvivalenter* omfatter kontanter og bankinnskudd.

#### *Varige driftsmidler*

Varige driftsmidler føres i balansen til anskaffelseskost, fratrukket akkumulerte avskrivninger.

Ordinære avskrivninger er beregnet lineært over driftsmidlenes økonomiske levetid med utgangspunkt i historisk kostpris.



## Stangeland Maskin AS

### Årsregnskap 2024

--

#### *Fordringer*

Fordringer er oppført til pålydende med fradrag for forventede tap.

#### *Utsatt skatt*

Utsatt skatt beregnes på bakgrunn av midlertidige forskjeller mellom regnskapsmessige og skattemessige verdier ved utgangen av regnskapsåret. Ved beregningen benyttes nominell skattesats. Positive og negative forskjeller vurderes mot hverandre innenfor samme tidsintervall.

Utsatt skattefordel oppstår dersom en har midlertidige forskjeller som gir opphav til skattemessige fradrag i fremtiden. Årets skattekostnad består av betalbar skatt for inntektsåret, samt endring i utsatt skatt.

#### *Prosjekter under utførelse*

Arbeid under utførelse knyttet til fastpriskontrakter med lang tilvirkningstid vurderes etter løpende avregningsmetode. Fullførelsesgraden beregnes som påløpne kostnader i prosent av forventet totalkostnad. Totalkostnaden vurderes løpende. For prosjekter som forventes å gi tap, kostnadsføres hele det beregnede tapet umiddelbart.

#### *Varer*

Lager av innkjøpte varer er verdsatt til laveste av anskaffelseskost etter FIFO- prinsippet og virkelig verdi. Egentilvirkede ferdigvarer og varer under tilvirkning er vurdert til variabel tilvirkningskost. Det foretas nedskrivning for påregnelig ukurans.



## Stangeland Maskin AS Årsregnskap 2024

### Note 2 Lønnskostnader / Antall ansatte / Godtgjørelser / Lån til ansatte

#### Lønnskostnader mm.

	2024	2023
Lønninger	503 675 680	457 066 462
Folketrygdavgift	76 910 735	70 028 912
Pensjon	22 924 086	21 828 532
Andre personalkostnader og honorarer	12 681 398	19 268 494
<b>Lønnskostnader</b>	<b>616 191 899</b>	<b>568 192 400</b>

Årsverk	615	608
---------	-----	-----

#### Godtgjørelser (i kroner)

	Daglig leder	Styret
Lønn	1 172 196	5 000
Annen godtgjørelse	107 825	0
Obligatorisk tjenestepensjon	60 684	0
Sum	1 280 021	5 000

#### Pensjonsforpliktelse

Selskapet er pliktig til å ha tjenestepensjonsordning etter lov om obligatorisk tjenestepensjon. Selskapets pensjonsordninger tilfredsstiller kravene i denne lov.

#### Revisor

Revisjonshonorar for 2024 utgjør kr 378 330 og honorar for bistand i forbindelse med utarbeidelse av årsregnskap og likningspapir utgjør kr 70 825 og annen konsulent tjenester med kr 0.

### Note 3 Egenkapital og aksjonærinformasjon

	Aksjekapital	Innskutt EK	Annen EK	Sum
<b>Egenkapital 01.01.</b>	5 000 000	81 940 008	188 710 473	275 650 481
Årsresultat			114 084 918	114 084 918
Avgitt konsernbidrag (netto)			-62 400 000	-62 400 000
<b>Egenkapital 31.12.</b>	<b>5 000 000</b>	<b>81 940 008</b>	<b>240 395 391</b>	<b>327 335 399</b>

#### Aksjekapital og aksjonærinformasjon:

Aksjekapitalen i Stangeland Maskin AS pr. 31.12. består av 500 aksjer à kr 10 000. Samtlige aksjer er eid av Stangeland Gruppen AS, som utarbeider konsernregnskap hvor Stangeland Maskin AS inngår. Styremedlem og daglig leder Olav Stangeland har bestemmende innflytelse i selskapet gjennom sitt eierskap i Stangeland Gruppen AS.



## Stangeland Maskin AS

### Årsregnskap 2024

#### Note 4 Bankinnskudd

Selskapet har en bankgaranti for skattetrekken i Trygg Garanti på kr 21 mill.

#### Note 5 Mellomværende med selskap i samme konsern m.v.

	Kundefordringer		Andre fordringer	
	2024	2023	2024	2023
Foretak i samme konsern	8 389 191	7 715 119	668 650 561	510 237 507
Sum	<b>8 389 191</b>	<b>7 715 119</b>	<b>668 650 561</b>	<b>510 237 507</b>

	Leverandørgjeld		Annen kortsiktig gjeld	
	2024	2023	2024	2023
Foretak i samme konsern	15 662 937	20 801 585	80 000 000	0
Sum	<b>15 662 937</b>	<b>20 801 585</b>	<b>80 000 000</b>	<b>0</b>

	Salg		Kjøp	
	2024	2023	2024	2023
Foretak i samme konsern	31 194 758	24 332 542	181 146 408	146 001 104
Sum	<b>31 194 758</b>	<b>24 332 542</b>	<b>181 146 408</b>	<b>146 001 104</b>

#### Note 6 Anleggskontrakter pr. 31.12

	2024	2023
<b>Balanseførte verdier vedrørende prosjekter</b>		
Netto forskudd anlegg under utførelse	262 779 752	244 364 606
<b>Resultatposter vedrørende prosjekter</b>		
Nedlagte kostnader på prosjekt under utførelse	1 874 749 111	1 629 630 666
Estimert kontraktsfortjeneste	136 735 690	-16 845 517
<b>Utført produksjon / verdiskapning på prosjekter under arbeid</b>	<b>2 011 484 801</b>	<b>1 612 785 149</b>

Selskapet har anleggskontrakter med tap pr 31.12.2024. Det er gjort avsetning for hele det forventede tapet på disse kontraktene. Gjenstående produksjon på tapskontrakter utgjør ca kr 820 mnok pr 31.12.2024.

Positiv verdi på prosjekter i arbeid er klassifisert som kundefordring og negativ verdi prosjekt i arbeid er klassifisert verdi på prosjekter er klassifisert som annen kortsiktig gjeld.

#### Kundefordringer pr 31.12.

Kundefordringer	403 067 062	444 049 037
Opptjent, ikke fakturert	96 377 869	0
Avsetning til tap på fordringer	-21 000 000	-11 500 000
Sum	<b>478 444 931</b>	<b>432 549 037</b>

#### Note 7 Varer

	2024	2023
Råvarer	29 415 849	35 918 688
Innkjøpte varer til bruk i driften	21 996 077	19 002 467
Sum	<b>51 411 926</b>	<b>54 921 155</b>



**Stangeland Maskin AS**  
**Årsregnskap 2024**

--

Varelageret er vurdert til anskaffelseskost.



## Stangeland Maskin AS

### Årsregnskap 2024

#### Note 8 Skatt

	2024	2023
<b>Betalbar skatt fremkommer slik:</b>		
Ordinært resultat før skattekostnad	146 473 007	122 317 581
Permanente forskjeller	745 579	-293 644
Avskrivning goodwill og merverdi	0	0
Mottatt konsernbidrag	0	8 298 000
Avgitt konsernbidrag	-80 000 000	0
Endring midlertidige forskjeller	43 120 139	-84 276 668
Benyttet fremførbart underskudd	-92	-46 045 269
Grunnlag betalbar skatt	110 338 633	0

Betalbar skatt på årets resultat	24 274 499	0
<b>Betalbar skatt i balansen</b>	<b>24 274 499</b>	<b>0</b>

	2024	2023
<b>Årets skattekostnad fremkommer slik:</b>		
Betalbar skatt på årets resultat	24 274 499	0
Brutto endring utsatt skatt	-9 486 410	28 670 826
Skatt på tidligere år	0	0
Skatt av konsernbidrag	17 600 000	-1 825 560
<b>Årets totale skattekostnad</b>	<b>32 388 089</b>	<b>26 845 266</b>

	2024	2023
<b>Spesifikasjon av grunnlag for utsatt skatt:</b>		
Anleggsmidler	-11 417 608	-9 549 476
Omløpsmidler	-20 940 240	-11 245 247
Langsiktige tilvirkningskontrakter	375 344 077	304 814 548
Varelager	-5 655 501	-5 564 562
Regnskapsmessige avsetninger	-170 000 000	-68 000 000
Gevinst/taps konto	-17 582	-21 978
Fremførbart underskudd	0	-92
<b>Sum</b>	<b>167 313 146</b>	<b>210 433 193</b>

<b>Utsatt skatt/skattefordel</b>	<b>36 808 892</b>	<b>46 295 302</b>
Skattesats	22 %	22 %

#### Sammenheng mellom skattekostnad og skatt beregnet som gjennomsnittelig nominell skattesats på resultat før skatt:

	Kroner	%
Skatt beregnet som gjennomsnittlig nominell skattesats på resultat før skatt	32 224 062	22,0 %
Effekt av feil FU 2014	0	0,0 %
Effekt av permanente forskjeller	164 027	0,1 %
Inntektsføring utsatt skatt merverdi	0	
Avskrivning goodwill	0	
Effekt av endring skattesats utsatt skatt	0	0,0 %
Korreksjon tidligere år	0	
<b>Skattekostnad i henhold til resultatregnskap</b>	<b>32 388 089</b>	<b>22,1 %</b>



## Stangeland Maskin AS

Årsregnskap 2024

--

### Note 9 Driftsmidler

	Mask./inv.	Goodwill	Rettigheter	Sum
Anskaffelseskost 01.01	314 347 482	10 030 644	4 618 142	328 996 268
Tilgang kjøpte driftsmidler	23 622 726	0	0	23 622 726
Avgang	-1 731 842	0	0	-1 731 842
<b>Anskaffelseskost 31.12</b>	<b>336 238 366</b>	<b>10 030 644</b>	<b>4 618 142</b>	<b>350 887 152</b>
Akkumulerte avskrivninger 01.01	252 285 979	10 030 644	2 007 405	264 324 028
Årets avskrivninger	19 729 988	0	217 561	19 947 549
Avskrivning på avgang	-1 292 611	0	0	-1 292 611
<b>Akkumulerte avskrivninger 31.12</b>	<b>270 723 356</b>	<b>10 030 644</b>	<b>2 224 966</b>	<b>282 978 966</b>
<b>Bokført verdi 31.12</b>	<b>65 515 010</b>	<b>0</b>	<b>2 393 176</b>	<b>67 908 186</b>

Økonomisk levetid	-	3-8 år
Avskrivningsplan	-	Lineær

### Note 10 Finansiell risiko / markedsrisiko

Selskapet har ingen vesentlige transaksjoner i utenlandsk valuta, og er således ikke eksponert for valutavigninger. Selskapets virksomhet er påvirket av offentlige budsjetter, samt relativ tøff konkurranse lokalt.



## Stangeland Maskin AS

### Årsregnskap 2024

#### Note 11 Pantstillelser og garantiansvar

Balansført gjeld som er sikret med pant ol.	2024	2023
Gjeld til kredittinstitusjoner	0	0
<b>Sum</b>	<b>0</b>	<b>0</b>

Selskapets eiendeler er stilt som sikkerhet for selskap i konsernet, begrenset oppad til	150 000 000	150 000 000
--	-------------	-------------

#### Balansført verdi av eiendeler stilt som sikkerhet for pantesikret gjeld:

Kundefordringer	403 067 062	444 049 037
Innestående på konsernkonto	668 650 561	501 949 087
<b>Sum</b>	<b>1 071 717 623</b>	<b>945 998 124</b>

#### Selskapet hefter for følgende pant:

Factoringavtale 150 mill

Ikke bokført garantiansvar	570 137 971	504 597 803
----------------------------	-------------	-------------

Selskapet er tilknyttet en konsernkontoordning med Stangeland Gruppen AS, Stangeland Rental AS, Stangeland Brukt AS, Stangeland Miljø AS og Kolnes Maskin AS.

Innvilget kreditt og kausjonsistansvar pr. 31.12. er kr 200 000 000.

Stangeland Maskin AS har kr 668 650 561 innestående i konsernkontoordningen pr 31.12.24.

Innestående står under som kortsiktig fordring konsernselskap i årsregnskapet for 2024.

#### Note 12 Virksomhetsområde og geografisk marked


Stangeland Maskin AS har kun ett virksomhetsområde. Selskapets kundegruppe består hovedsaklig av norske selskaper, mens utførelsen av oppdragene skjer hovedsakelig i Rogaland.

#### Note 13 Garantiavsetninger

	2024	2023
Innkludert i annen kortsiktig gjeld er avsetninger for garantiansvar	4 000 000	4 000 000
<b>Sum</b>	<b>4 000 000</b>	<b>4 000 000</b>



## Stangeland Maskin AS Årsregnskap 2024



### Note 14 Aksjer og andeler i tilknyttet foretak og datterselskap

Firma	Kontor	Eierandel	Stemmeandel	Egenkapital 31.12.2024	Resultat 2024	Balanseført verdi
JV Implenja Stangeland E39 Rogfast E02 ANS	Lysaker	40,00 %	40,00 %			230 903
JV Implenja Stangeland E39 Lyngdal ANS	Lysaker	28,30 %	28,30 %	962 000	-22 000	283 000
JV Stangeland - B&G Tunnel ANS	Egersund	31,90 %	31,90 %	-6 532	-6 033	0
JV Implenja Stangeland E39 Rogfast ANS	Lysaker	18,51 %	18,51 %			184 100
VS Stein AS	Sandnes	50,00 %	50,00 %	18 122 882	-711 006	5 005 000

Resultat og egenkapital er fra 2023 for

JV Implenja Stangeland E39 Lyngdal ANS og VS Stein AS.

Årets regnskapet er ikke avlagt.

**5 703 003**



## ERGA REVISJON

Erga Revisjon AS  
Org.nr. 980 024 679 MVA  
Statsautoriserte revisorer  
Medlem av Den norske Revisorforening

Til generalforsamlingen i Stangeland Maskin AS

## Uavhengig revisors beretning

### Konklusjon

Vi har revidert Stangeland Maskin AS sitt årsregnskap som viser et overskudd på kr 114 084 918. Årsregnskapet består av balanse per 31. desember 2024, resultatregnskap og kontantstrømoppstilling for regnskapsåret avsluttet per denne datoen og noter til årsregnskapet, herunder et sammendrag av viktige regnskapsprinsipper.

Etter vår mening

- oppfyller årsregnskapet gjeldende lovkrav, og
- gir årsregnskapet et rettviseende bilde av selskapets finansielle stilling per 31. desember 2024 og av dets resultater og kontantstrømmer for regnskapsåret avsluttet per denne datoen i samsvar med regnskapslovens regler og god regnskapsskikk i Norge.

### Grunnlag for konklusjonen

Vi har gjennomført revisjonen i samsvar med International Standards on Auditing (ISA-ene). Våre oppgaver og plikter i henhold til disse standardene er beskrevet nedenfor under Revisors oppgaver og plikter ved revisjonen av årsregnskapet. Vi er uavhengige av selskapet i samsvar med kravene i relevante lover og forskrifter i Norge og International Code of Ethics for Professional Accountants (inkludert internasjonale uavhengighetsstandarder) utstedt av the International Ethics Standards Board for Accountants (IESBA-reglene), og vi har overholdt våre øvrige etiske forpliktelser i samsvar med disse kravene. Innhentet revisjonsbevis er etter vår vurdering tilstrekkelig og hensiktsmessig som grunnlag for vår konklusjon.

### Øvrig informasjon

Styret og daglig leder (ledelsen) er ansvarlig for informasjonen i årsberetningen. Vår konklusjon om årsregnskapet ovenfor dekker ikke informasjonen i årsberetningen.

I forbindelse med revisjonen av årsregnskapet er det vår oppgave å lese årsberetningen. Formålet er å vurdere hvorvidt det foreligger vesentlig inkonsistens mellom årsberetningen og årsregnskapet og den kunnskap vi har opparbeidet oss under revisjonen av årsregnskapet, eller hvorvidt informasjon i årsberetningen ellers fremstår som vesentlig feil. Vi har plikt til å rapportere dersom årsberetningen fremstår som vesentlig feil. Vi har ingenting å rapportere i så henseende.

Basert på kunnskapen vi har opparbeidet oss i revisjonen, mener vi at årsberetningen

- er konsistent med årsregnskapet og
- inneholder de opplysninger som skal gis i henhold til gjeldende lovkrav.

#### Besøksadresse:

Løkkeveien 109, 4007 Stavanger  
Hetlandsgata 9, 4344 Bryne

#### Postadresse:

Postboks 227  
4001 Stavanger

Web: [www.erga.no](http://www.erga.no)  
Tlf: 51 51 03 70



## ERGA REVISJON

### **Ledelsens ansvar for årsregnskapet**

Ledelsen er ansvarlig for å utarbeide årsregnskapet til Stangeland Maskin AS og for at det gir et rettviseende bilde i samsvar med regnskapslovens regler og god regnskapsskikk i Norge. Ledelsen er også ansvarlig for slik intern kontroll som den finner nødvendig for å kunne utarbeide et årsregnskap som ikke inneholder vesentlig feilinformasjon, verken som følge av misligheter eller utilsiktede feil. Ved utarbeidelsen av årsregnskapet må ledelsen ta standpunkt til selskapets evne til fortsatt drift og opplyse om forhold av betydning for fortsatt drift. Forutsetningen om fortsatt drift skal legges til grunn for årsregnskapet så lenge det ikke er sannsynlig at virksomheten vil bli avvirket.

### **Revisors oppgaver og plikter ved revisjonen av årsregnskapet**

Vårt mål er å oppnå betryggende sikkerhet for at årsregnskapet som helhet ikke inneholder vesentlig feilinformasjon, verken som følge av misligheter eller utilsiktede feil, og å avgi en revisjonsberetning som inneholder vår konklusjon. Betryggende sikkerhet er en høy grad av sikkerhet, men ingen garanti for at en revisjon utført i samsvar med ISA-ene, alltid vil avdekke vesentlig feilinformasjon. Feilinformasjon kan oppstå som følge av misligheter eller utilsiktede feil. Feilinformasjon er å anse som vesentlig dersom den enkeltvis eller samlet med rimelighet kan forventes å påvirke de økonomiske beslutningene som brukerne foretar, på grunnlag av årsregnskapet.

For videre beskrivelse av revisors oppgaver og plikter vises det til:  
<https://revisorforeningen.no/revisjonsberetninger>

Stavanger, 12. mars 2025  
Erga Revisjon AS

Konrad Skulstad  
*Statsautorisert revisor*  
(elektronisk signert)



## Elektronisk signatur

*Signert av*

**Skulstad, Konrad**



*Dato og tid (UTC+01:00, Central European Time (Berlin)) (DD.MM.YYYY HH:MM:SS)*

13.03.2025 16:17:14

*Signaturmetode*

Norwegian BankID

Dette dokumentet er signert med elektronisk signatur. En elektronisk signatur er juridisk forpliktende på samme måte som en håndskrevet signatur på papir. Denne siden er lagt til dokumentet for å vise grunnleggende informasjon om signaturen(e), og på de følgende sidene kan du lese dokumentet som er signert. Vedlagt finnes også en PDF med signaturdetaljer, og en XML-fil med innholdet i den elektroniske signaturen(e). Vedleggene kan brukes for å verifisere gyldigheten av dokumentets signatur ved behov.