



ÅRSREGNSKAPET FOR REGNSKAPSÅRET 2023 - GENERELL INFORMASJON

Enheten

Organisasjonsnummer: 994 418 777
Organisasjonsform: Aksjeselskap
Foretaksnavn: POLAR SHIP INVEST III AS
Forretningsadresse: Damsgårdsveien 14
5058 BERGEN

Regnskapsår

Årsregnskapets periode: 01.01.2023 - 31.12.2023

Konsern

Morselskap i konsern: Nei

Regnskapsregler

Regler for små foretak benyttet: Ja
Benyttet ved utarbeidelsen av årsregnskapet til selskapet: Regnskapslovens alminnelige regler

Årsregnskapet fastsatt av kompetent organ

Bekreftet av representant for selskapet: Mette Henriksen
Dato for fastsettelse av årsregnskapet: 04.04.2024

Grunnlag for avgivelse

År 2023: Årsregnskapet er elektronisk innlevert
År 2022: Tall er hentet fra elektronisk innlevert årsregnskap fra 2023

Det er ikke krav til at årsregnskapet m.v. som sendes til Regnskapsregisteret er undertegnet. Kontrollen på at dette er utført ligger hos revisor/enhetens øverste organ. Sikkerheten ivaretas ved at innsender har rolle/rettighet for innsending av årsregnskapet via Altinn, og ved at det bekreftes at årsregnskapet er fastsatt av kompetent organ.

Brønnøysundregistrene, 13.05.2025



Resultatregnskap

Beløp i: USD	Note	2023	2022
RESULTATREGNSKAP			
Annen driftsinntekt			
Kostnader			
Administrasjonskostnader	3, 4	8 030	34 591
Annen driftskostnad		-22 677	1 226
Sum kostnader		-14 647	35 817
Driftsresultat		14 647	-35 817
Finansinntekter og finanskostnader			
Annen renteinntekt		294	
Realisert agio (disagio)		-32 118	331
Sum finansinntekter		-31 824	331
Annen rentekostnad		166 314	285 479
Annen finanskostnad		177	587
Urealisert agio (disagio)	5	-71 290	-147 543
Sum finanskostnader		95 201	138 523
Netto finans		-127 025	-138 192
Ordinært resultat før skattekostnad		-112 378	-174 009
Skattekostnad	6		368
Ordinært resultat etter skattekostnad		-112 378	-174 377
Årsresultat		-112 378	-174 377
Årsresultat etter minoritetsinteresser		-112 378	-174 377
Totalresultat		-112 378	-174 377
Overføringer og disponeringer			
Udekket tap	7		
Avsatt til annen egenkapital	7		
Overført fra annen egenkapital	7	-112 378	-174 377
Sum overføringer og disponeringer		-112 378	-174 377



Resultatregnskap

Beløp i: USD	Note	2023	2022
---------------------	-------------	-------------	-------------



Balanse

Beløp i: USD	Note	2023	2022
BALANSE - EIENDELER			
Anleggsmidler			
Immaterielle eiendeler			
Utsatt skattefordel	6		
Sum anleggsmidler		0	0
Omløpsmidler			
Varer			
Fordringer			
Andre kortsiktige fordringer		60	126
Konsernmellomværende	8	14 968 160	126
Sum fordringer		14 968 220	252
Bankinnskudd, kontanter o.l.	9		
Sum omløpsmidler		14 968 220	252
SUM EIENDELER		14 968 220	252
BALANSE - EGENKAPITAL OG GJELD			
Egenkapital			
Innskutt egenkapital			
Aksjekapital	10	16 437	16 437
Beholdning av egne aksjer		14 945 000	
Sum innskutt egenkapital		14 961 437	16 437
Opptjent egenkapital			
Annen egenkapital		-14 921 686	-14 809 307
Sum opptjent egenkapital		-14 921 686	-14 809 307
Sum egenkapital	7	39 752	-14 792 869
Gjeld			



Balanse

Beløp i: USD	Note	2023	2022
Langsiktig gjeld			
Utsatt skatt	6		
Annen langsiktig gjeld			
Gjeld til kredittinstitusjoner	11		
Sum langsiktig gjeld		0	0
Kortsiktig gjeld			
Konsernmellomværende	8	14 928 468	14 793 121
Sum kortsiktig gjeld		14 928 468	14 793 121
Sum gjeld		14 928 468	14 793 121
SUM EGENKAPITAL OG GJELD		14 968 220	252



Brønnøysundregistrene

ÅRSREGNSKAP FOR REGNSKAPSÅRET 2023 - GENERELL INFORMASJON

Journalnummer: 2024 552305

Enheten

Organisasjonsnummer: 994 418 777
Organisasjonsform: Aksjeselskap
Foretaksnavn: POLAR SHIP INVEST III AS
Forretningsadresse: Damsgårdsveien 14
5058 BERGEN

Regnskapsår

Årsregnskapets periode: 01.01.2023 - 31.12.2023

Konsern

Morselskap i konsern: Nei

Regnskapsregler

Regler for små foretak benyttet: Ja
Benyttet ved utarbeidelsen av
årsregnskapet til selskapet: Regnskapslovens alminnelige regler

Årsregnskapet fastsatt av kompetent organ

Bekreftet av representant for selskapet: Mette Henriksen
Dato for fastsettelse av årsregnskapet: 04.04.2024

Revisjon

Selskapet har besluttet at årsregnskapet
ikke skal revideres: Ja

Grunnlag for avgivelse

År 2023: Årsregnskap er elektronisk innlevert.
År 2022: Tall er hentet fra elektronisk innlevert årsregnskap fra 2023.

Det er ikke krav til at årsregnskapet m.v. som sendes til Regnskapsregisteret er undertegnet. Kontrollen på at dette er utført ligger hos revisor/enhetens øverste organ. Sikkerheten ivaretas ved at innsender har rolle/rettighet for innsending av årsregnskapet via Altinn, og ved at det bekreftes at årsregnskapet er fastsatt av kompetent organ.

Brønnøysundregistrene, 27.06.2024



Organisasjonsnr: 994 418 777
POLAR SHIP INVEST III AS

RESULTATREGNSKAP

Beløp i: USD	Note	2023	2022
RESULTATREGNSKAP			
Annen driftsinntekt			
Kostnader			
Administrasjonskostnader	3, 4	8 030	34 591
Annen driftskostnad		-22 677	1 226
Sum kostnader		-14 647	35 817
Driftsresultat		14 647	-35 817
Finansinntekter og finanskostnader			
Annen renteinntekt		294	
Realisert agio (disagio)		-32 118	331
Sum finansinntekter		-31 824	331
Annen rentekostnad		166 314	285 479
Annen finanskostnad		177	587
Urealisert agio (disagio)	5	-71 290	-147 543
Sum finanskostnader		95 201	138 523
Netto finans		-127 025	-138 192
Ordinært resultat før skattekostnad			
Skattekostnad	6	-112 378	-174 009
Ordinært resultat etter skattekostnad		-112 378	-174 377
Årsresultat		-112 378	-174 377
Årsresultat etter minoritetsinteresser		-112 378	-174 377
Totalresultat		-112 378	-174 377
Overføringer og disponeringer			
Udekket tap	7		
Avsatt til annen egenkapital	7		
Overført fra annen egenkapital	7	-112 378	-174 377
Sum overføringer og disponeringer		-112 378	-174 377



Organisasjonsnr: 994 418 777
POLAR SHIP INVEST III AS

BALANSE

Beløp i: USD	Note	2023	2022
BALANSE - EIENDELER			
Anleggsmidler			
Immaterielle eiendeler			
Utsatt skattefordel	6		
Sum anleggsmidler		0	0
Omløpsmidler			
Varer			
Fordringer			
Andre kortsiktige fordringer		60	126
Konsernmellomværende	8	14 968 160	126
Sum fordringer		14 968 220	252
Bankinnskudd, kontanter o. l.			
Sum omløpsmidler	9	14 968 220	252
SUM EIENDELER		14 968 220	252
BALANSE - EGENKAPITAL OG GJELD			
Egenkapital			
Innskutt egenkapital			
Aksjekapital	10	16 437	16 437
Beholdning av egne aksjer		14 945 000	
Sum innskutt egenkapital		14 961 437	16 437
Opptjent egenkapital			
Annen egenkapital		-14 921 686	-14 809 307
Sum opptjent egenkapital		-14 921 686	-14 809 307
Sum egenkapital	7	39 752	-14 792 869
Gjeld			
Langsiktig gjeld			
Utsatt skatt	6		
Annen langsiktig gjeld			
Gjeld til kredittinstitusjoner	11		
Sum langsiktig gjeld		0	0
Kortsiktig gjeld			
Konsernmellomværende	8	14 928 468	14 793 121



Sum kortsiktig gjeld	14 928 468	14 793 121
Sum gjeld	14 928 468	14 793 121
SUM EGENKAPITAL OG GJELD	14 968 220	252



Organisasjonsnr: 994 418 777
POLAR SHIP INVEST III AS

NOTEOPPLYSNINGER - SELSKAP - alle poster oppgitt i hele tall

Note

Antall årsverk i regnskapsåret
0.00

Sum Beløp

Balanseført verdi 31.12. Varige driftsmidler Immaterielle eiend.

Konsernregnskap

Morselskapet sitt navn

Forretningskontor for morselskapet

Begrunnelse for at datterselskap er utelatt fra konsolideringen

Samlet beløp - tilknyttet selskap Årets Fjorårets

Samlet beløp - foretak i samme konsern Årets Fjorårets

Samlet beløp - foretak i samme konsern Årets Fjorårets

Samlet beløp - felles kontrollert virksomhet Årets Fjorårets

Pantstillelse Beløp

Beholdning av egne aksjer Antall Pålydende Andel av aksjek.



ÅRSRAPPORT 2023

Polar Ship Invest III AS

Solheimsgaten 15
5058 Bergen

Organisasjonsnr. 994 418 777 MVA

Innhold:

Årsregnskap



Polar Ship Invest III AS
Resultatregnskap (tall i USD)

DRIFTSINNEKTER OG DRIFTSKOSTNADER	NOTE	2023	2022
Annen driftsinntekt		0	0
Sum driftsinntekter		0	0
Administrasjonskostnader	3, 4	8 030	34 591
Annen driftskostnad		-22 677	1 226
Sum driftskostnader		-14 647	35 817
Driftsresultat		14 647	-35 817
FINANSINNEKTER OG FINANSKOSTNADER			
Annen renteinntekt		294	0
Annen rentekostnad		166 314	285 479
Annen finanskostnad		177	587
Realisert agio (disagio)		-32 118	331
Urealisert agio (disagio)	5	71 290	147 543
Resultat av finansposter		-127 025	-138 192
Resultat før skattekostnad		-112 378	-174 009
Skattekostnad	6	0	368
Årsresultat		-112 378	-174 377
OVERFØRINGER			
Overført fra annen egenkapital	7	112 378	174 377
Sum overføringer		-112 378	-174 377



Polar Ship Invest III AS
Balanse (tall i USD)


EIENDELER	NOTE	2023	2022
OMLØPSMIDLER			
FORDRINGER			
Andre kortsiktige fordringer		60	126
Konsernmellomværende	8	14 968 160	126
Sum fordringer		14 968 220	252
Sum omløpsmidler		14 968 220	252
Sum eiendeler		14 968 220	252





Polar Ship Invest III AS
Balanse (tall i USD)

EGENKAPITAL OG GJELD	NOTE	2023	2022
INNSKUTT EGENKAPITAL			
Aksjekapital	10	16 437	16 437
Annen innskutt egenkapital		14 945 000	0
Sum innskutt egenkapital		14 961 437	16 437
OPPTJENT EGENKAPITAL			
Annen egenkapital		-14 921 686	-14 809 307
Sum opptjent egenkapital		-14 921 686	-14 809 307
Sum egenkapital	7	39 752	-14 792 869
KORTSIKTIG GJELD			
Konsernmellomværende	8	14 928 468	14 793 121
Sum kortsiktig gjeld		14 928 468	14 793 121
Sum gjeld		14 928 468	14 793 121
Sum gjeld og egenkapital		14 968 220	252

Bergen, 04.04.2024


Einar Ytredal
styreleder/daglig leder


Silje Tonning Søgne
styremedlem


Øystein Dalland Kvåle
styremedlem



Polar Ship Invest III AS

Noter til regnskapet 2023

Note 1 - Regnskapsprinsipper

Polar Ship Invest III AS har forretningskontor i Bergen. Selskapet ble stiftet 7. august 2009 og har som formål å eie skip i internasjonal fart, herunder å delta i andre selskaper med lignende virksomhet.

Selskapet inngår i konsernet GC Rieber Shipping Holding AS som har hovedkontor i Bergen. Konsernregnskapet for GC Rieber Shipping Holding AS finnes på nettsiden www.gcrieber-shipping.com.

Årsregnskapet er satt opp i samsvar med regnskapsloven av 1998 for små foretak. Det er utarbeidet etter norske regnskapsstandarder.

Prinsipper for inntektsføring

Inntekt regnskapsføres når det er sannsynlig at transaksjoner vil generere fremtidige økonomiske fordeler som vil tilflyte selskapet og beløpets størrelse kan estimeres pålitelig. Salgsinntekter er presentert fratrukket merverdiavgift og rabatter.

Klassifisering av eiendeler og gjeld i balansen

Eiendeler bestemt til varig eie eller bruk samt fordringer med forfall senere enn ett år fra regnskapsperiodens utløp, er oppført som anleggsmidler. Øvrige eiendeler er klassifisert som omløpsmidler. Gjeld med forfall senere enn ett år etter regnskapsperiodens utløp, er oppført som langsiktig gjeld. Øvrig gjeld er klassifisert som kortsiktig gjeld. 1. års avdrag av langsiktige lån er i balansen klassifisert som del av langsiktig gjeld, men fremgår av note.

Fordringer og gjeld i utenlandsk valuta

Fordringer og gjeld i utenlandsk valuta er bokført til balansedagens kurs. Realiserte og urealiserte tap og gevinster klassifiseres som finansielle poster.

Finansielle instrumenter

Finansielle instrumenter regnskapsføres til virkelig verdi. Verdiendringer føres over resultatet.

Varige driftsmidler

Varige driftsmidler er vurdert til historisk kost etter fradrag for bedriftsøkonomiske avskrivninger som fordeles lineært på grunnlag av kostpris og antatt økonomisk levetid.

Fordringer

Fordringer er vurdert til laveste av pålydende og virkelig verdi.

Skatt

Midlertidige forskjeller vedrørende finansposter utlignes ved beregning av utsatt skatt/-fordel, som er 22 % av netto midlertidige forskjeller. Den regnskapsmessige behandlingen følger de generelle vurderingsregler for balanseføring.

Betingede utfall

Betinget tap blir kostnadsført dersom de er sannsynlige og kvantifiserbare. Betinget vinning som er sannsynlig og betinget tap som er mindre sannsynlig er ikke resultatført men informert om i årsberetning eller note.

Note 2 - Fortsatt drift

Resultatet for 2023 viser et underskudd på USD 0,1 millioner etter skatt, mot et underskudd på USD 0,2 millioner i 2022. Styret vurderer at forutsetningene for fortsatt drift er til stede og legger det til grunn for sin virksomhet.



Polar Ship Invest III AS

Noter til regnskapet 2023

Note 3 - Transaksjoner med nærstående

Selskapet har ulike transaksjoner med nærstående parter. Alle transaksjoner er foretatt som del av den ordinære virksomheten. De vesentligste transaksjonene som er foretatt er som følger:

Management for regnskap og andre administrative tjenester leies inn av GC Rieber Shipping AS og utgjør i 2023 totalt USD 7 063 (2022: USD 30 239).

Note 4 - Lønnskostnader, antall ansatte, godtgjørelser til styre og revisor

Selskapet har ikke hatt ansatte i 2023 og er således ikke pliktig til å ha pensjonsordning etter lov om obligatorisk tjenestepensjon. I regnskapsåret har det ikke vært noen ytelser til daglig leder eller styremedlemmer.

Det er utbetalt USD 966 ekskl. merverdiavgift som godtgjørelse til revisor for lovpålagte revisjonstjenester i 2023.

Note 5 - Urealisert agio/disagio

Urealisert agio i 2023 består i all hovedsak av urealisert valutagevinst på bankkonto i NOK i konsern kontoordning.

Note 6 - Skatt

(Tall i USD)

	2023	2022
Betalbar skatt:		
Resultat før skatter	-112 378	-174 009
<i>Permanente forskjeller:</i>		
Omregningsdifferanser	-458 224	-1 535 994
<i>Midlertidige forskjeller:</i>		
Rentebegrensning	0	292 426
Årets skattegrunnlag	-570 602	-1 417 577
Skattesats	22 %	22 %
Betalbar skatt	0	0
Skattekostnad i resultatregnskap		
Skatt tidligere år	0	368
Sum skattekostnad	0	368
Utsatt skatt:		
<i>Midlertidige forskjeller</i>		
Underskudd til fremføring	-6 611 058	-6 406 047
Ikke benyttet underskudd til fremføring	6 611 058	6 406 047
Grunnlag for beregning utsatt skatt	0	0
Skattesats	22 %	22 %
Utsatt skatt i balansen	0	0

Netto utsatt skattefordel balanseføres ikke i regnskapet.



Polar Ship Invest III AS

Noter til regnskapet 2023

Note 7 - Egenkapital

(Tall i USD)	Aksjekapital	Annen innskutt egenkapital	Annen egenkapital	Sum egenkapital
Egenkapital 01.01.	16 437	0	-14 809 307	-14 792 869
Årsresultat			0	-112 378
Mottatt konsernbidrag	0	14 945 000	0	14 945 000
Egenkapital 31.12.	16 437	14 945 000	-14 921 685	39 752

Note 8 - Mellomværende konsern

Fordringer og gjeld til selskap i samme konsern er av kortsiktig karakter og blir rentehandlet med 3 mnds Nibor + 1-3 % margin. Gjeld til konsernselskaper gjøres opp ved påkrav. Konsern kundefordringer og konsern leverandørgjeld renteberegnes ikke.

Kortsiktig fordring til konsernselskap utgjorde per 31.12.2023 USD 15,0 mill. mot USD 0,0 mill. per 31.12.2022.

Kortsiktig gjeld til konsernselskap utgjorde per 31.12.2023 USD 14,9mill. mot USD 14,8 mill. per 31.12.2022. Selskapets innestående i GC Rieber Shipping Holding AS sin konsernkonto ordning utgjør per 31.12.2023 USD -23,2 tusen mot et trekk på USD 14 793,1 tusen per 31.12.2022.

Note 9 - Bankinnskudd

Av selskapets bankinnskudd er USD 0,0 mill. bundne midler.

Note 10 - Aksjekapital og aksjonærinformasjon

Selskapets aksjekapital består av 100 aksjer à kr 1 000. Balanseført verdi er USD 16 437. GC Rieber Shipping Holding AS eier 100% av aksjene.

Note 11 - Gjeld til kredittinstitusjoner, pantstillelser

Polar Ship Invest III AS er fellesregistrert knyttet til merverdiavgift og er derved solidaransvarlig for at eventuell skyldig merverdiavgift i konsernet, GC Rieber Shipping Holding AS, blir betalt.

Videre inngår selskapet i konsernkonto ordning med GC Rieber Shipping Holding AS og dets datterselskaper. Selskapet kan via konsernkontoavtalen bli eksponert mot trekk (utlån) til andre selskaper i konsernet.



ÅRSRAPPORT 2023

Polar Ship Invest III AS

Solheimsgaten 15
5058 Bergen

Organisasjonsnr. 994 418 777 MVA

Innhold:

Årsregnskap



Polar Ship Invest III AS
Resultatregnskap (tall i USD)

DRIFTSINNEKTER OG DRIFTSKOSTNADER	NOTE	2023	2022
Annen driftsinntekt		0	0
Sum driftsinntekter		0	0
Administrasjonskostnader	3, 4	8 030	34 591
Annen driftskostnad		-22 677	1 226
Sum driftskostnader		-14 647	35 817
Driftsresultat		14 647	-35 817
FINANSINNEKTER OG FINANSKOSTNADER			
Annen renteinntekt		294	0
Annen rentekostnad		166 314	285 479
Annen finanskostnad		177	587
Realisert agio (disagio)		-32 118	331
Urealisert agio (disagio)	5	71 290	147 543
Resultat av finansposter		-127 025	-138 192
Resultat før skattekostnad		-112 378	-174 009
Skattekostnad	6	0	368
Årsresultat		-112 378	-174 377
OVERFØRINGER			
Overført fra annen egenkapital	7	112 378	174 377
Sum overføringer		-112 378	-174 377



Polar Ship Invest III AS
Balanse (tall i USD)

EIENDELER	NOTE	2023	2022
OMLØPSMIDLER			
FORDRINGER			
Andre kortsiktige fordringer		60	126
Konsernmellomværende	8	14 968 160	126
Sum fordringer		14 968 220	252
Sum omløpsmidler		14 968 220	252
Sum eiendeler		14 968 220	252



Polar Ship Invest III AS
Balanse (tall i USD)

EGENKAPITAL OG GJELD	NOTE	2023	2022
INNSKUTT EGENKAPITAL			
Aksjekapital	10	16 437	16 437
Annen innskutt egenkapital		14 945 000	0
Sum innskutt egenkapital		14 961 437	16 437
OPPTJENT EGENKAPITAL			
Annen egenkapital		-14 921 686	-14 809 307
Sum opptjent egenkapital		-14 921 686	-14 809 307
Sum egenkapital	7	39 752	-14 792 869
KORTSIKTIG GJELD			
Konsernmellomværende	8	14 928 468	14 793 121
Sum kortsiktig gjeld		14 928 468	14 793 121
Sum gjeld		14 928 468	14 793 121
Sum gjeld og egenkapital		14 968 220	252

Bergen, 04.04.2024

Einar Ytredal
styreleder/daglig leder

Silje Tonning Søgner
styremedlem

Øystein Dalland Kvåle
styremedlem



Polar Ship Invest III AS

Noter til regnskapet 2023

Note 1 - Regnskapsprinsipper

Polar Ship Invest III AS har forretningskontor i Bergen. Selskapet ble stiftet 7. august 2009 og har som formål å eie skip i internasjonal fart, herunder å delta i andre selskaper med lignende virksomhet.

Selskapet inngår i konsernet GC Rieber Shipping Holding AS som har hovedkontor i Bergen. Konsernregnskapet for GC Rieber Shipping Holding AS finnes på nettsiden www.gcrieber-shipping.com.

Årsregnskapet er satt opp i samsvar med regnskapsloven av 1998 for små foretak. Det er utarbeidet etter norske regnskapsstandarder.

Prinsipper for inntektsføring

Inntekt regnskapsføres når det er sannsynlig at transaksjoner vil generere fremtidige økonomiske fordeler som vil tilflyte selskapet og beløpets størrelse kan estimeres pålitelig. Salgsinntekter er presentert fratrukket merverdiavgift og rabatter.

Klassifisering av eiendeler og gjeld i balansen

Eiendeler bestemt til varig eie eller bruk samt fordringer med forfall senere enn ett år fra regnskapsperiodens utløp, er oppført som anleggsmidler. Øvrige eiendeler er klassifisert som omløpsmidler. Gjeld med forfall senere enn ett år etter regnskapsperiodens utløp, er oppført som langsiktig gjeld. Øvrig gjeld er klassifisert som kortsiktig gjeld. 1. års avdrag av langsiktige lån er i balansen klassifisert som del av langsiktig gjeld, men fremgår av note.

Fordringer og gjeld i utenlandsk valuta

Fordringer og gjeld i utenlandsk valuta er bokført til balansedagens kurs. Realiserte og urealiserte tap og gevinster klassifiseres som finansielle poster.

Finansielle instrumenter

Finansielle instrumenter regnskapsføres til virkelig verdi. Verdiendringer føres over resultatet.

Varige driftsmidler

Varige driftsmidler er vurdert til historisk kost etter fradrag for bedriftsøkonomiske avskrivninger som fordeles lineært på grunnlag av kostpris og antatt økonomisk levetid.

Fordringer

Fordringer er vurdert til laveste av pålydende og virkelig verdi.

Skatt

Midlertidige forskjeller vedrørende finansposter utlignes ved beregning av utsatt skatt/-fordel, som er 22 % av netto midlertidige forskjeller. Den regnskapsmessige behandlingen følger de generelle vurderingsregler for balanseføring.

Betingede utfall

Betinget tap blir kostnadsført dersom de er sannsynlige og kvantifiserbare. Betinget vinning som er sannsynlig og betinget tap som er mindre sannsynlig er ikke resultatført men informert om i årsberetning eller note.

Note 2 - Fortsatt drift

Resultatet for 2023 viser et underskudd på USD 0,1 millioner etter skatt, mot et underskudd på USD 0,2 millioner i 2022. Styret vurderer at forutsetningene for fortsatt drift er til stede og legger det til grunn for sin virksomhet.



Polar Ship Invest III AS

Noter til regnskapet 2023

Note 3 - Transaksjoner med nærstående

Selskapet har ulike transaksjoner med nærstående parter. Alle transaksjoner er foretatt som del av den ordinære virksomheten. De vesentligste transaksjonene som er foretatt er som følger:

Management for regnskap og andre administrative tjenester leies inn av GC Rieber Shipping AS og utgjør i 2023 totalt USD 7 063 (2022: USD 30 239).

Note 4 - Lønnskostnader, antall ansatte, godtgjørelser til styre og revisor

Selskapet har ikke hatt ansatte i 2023 og er således ikke pliktig til å ha pensjonsordning etter lov om obligatorisk tjenestepensjon. I regnskapsåret har det ikke vært noen ytelser til daglig leder eller styremedlemmer.

Det er utbetalt USD 966 ekskl. merverdiavgift som godtgjørelse til revisor for lovpålagte revisjonstjenester i 2023.

Note 5 - Urealisert agio/disagio

Urealisert agio i 2023 består i all hovedsak av urealisert valutagevinst på bankkonto i NOK i konsern kontoordning.

Note 6 - Skatt

(Tall i USD)

	2023	2022
Betalbar skatt:		
Resultat før skatter	-112 378	-174 009
<i>Permanente forskjeller:</i>		
Omregningsdifferanser	-458 224	-1 535 994
<i>Midlertidige forskjeller:</i>		
Rentebegrensning	0	292 426
Årets skattegrunnlag	-570 602	-1 417 577
Skattesats	22 %	22 %
Betalbar skatt	0	0
Skattekostnad i resultatregnskap		
Skatt tidligere år	0	368
Sum skattekostnad	0	368
Utsatt skatt:		
<i>Midlertidige forskjeller</i>		
Underskudd til fremføring	-6 611 058	-6 406 047
Ikke benyttet underskudd til fremføring	6 611 058	6 406 047
Grunnlag for beregning utsatt skatt	0	0
Skattesats	22 %	22 %
Utsatt skatt i balansen	0	0

Netto utsatt skattefordel balanseføres ikke i regnskapet.



Polar Ship Invest III AS

Noter til regnskapet 2023

Note 7 - Egenkapital

(Tall i USD)	Aksjekapital	Annen innskutt egenkapital	Annen egenkapital	Sum egenkapital
Egenkapital 01.01.	16 437	0	-14 809 307	-14 792 869
Årsresultat			0	-112 378
Mottatt konsernbidrag	0	14 945 000	0	14 945 000
Egenkapital 31.12.	16 437	14 945 000	-14 921 685	39 752

Note 8 - Mellomværende konsern

Fordringer og gjeld til selskap i samme konsern er av kortsiktig karakter og blir rentehandlet med 3 mnds Nibor + 1-3 % margin. Gjeld til konsernselskaper gjøres opp ved påkrav. Konsern kundefordringer og konsern leverandørgjeld renteberegnes ikke.

Kortsiktig fordring til konsernselskap utgjorde per 31.12.2023 USD 15,0 mill. mot USD 0,0 mill. per 31.12.2022.

Kortsiktig gjeld til konsernselskap utgjorde per 31.12.2023 USD 14,9mill. mot USD 14,8 mill. per 31.12.2022. Selskapets innestående i GC Rieber Shipping Holding AS sin konsernkonto ordning utgjør per 31.12.2023 USD -23,2 tusen mot et trekk på USD 14 793,1 tusen per 31.12.2022.

Note 9 - Bankinnskudd

Av selskapets bankinnskudd er USD 0,0 mill. bundne midler.

Note 10 - Aksjekapital og aksjonærinformasjon

Selskapets aksjekapital består av 100 aksjer à kr 1 000. Balanseført verdi er USD 16 437. GC Rieber Shipping Holding AS eier 100% av aksjene.

Note 11 - Gjeld til kredittinstitusjoner, pantstillelser

Polar Ship Invest III AS er fellesregistrert knyttet til merverdiavgift og er derved solidaransvarlig for at eventuell skyldig merverdiavgift i konsernet, GC Rieber Shipping Holding AS, blir betalt.

Videre inngår selskapet i konsernkonto ordning med GC Rieber Shipping Holding AS og dets datterselskaper. Selskapet kan via konsernkontoavtalen bli eksponert mot trekk (utlån) til andre selskaper i konsernet.