



ÅRSREGNSKAPET FOR REGNSKAPSÅRET 2024 - GENERELL INFORMASJON

Enheten

Organisasjonsnummer:	923 722 114
Organisasjonsform:	Aksjeselskap
Foretaksnavn:	FRIDJE HOLDING AS
Forretningsadresse:	Tretjerdalsveien 68 2016 FROGNER

Regnskapsår

Årsregnskapets periode:	01.01.2024 - 31.12.2024
-------------------------	-------------------------

Konsern

Mørselskap i konsern:	Ja
Konsernregnskap lagt ved:	Ja

Regnskapsregler

Regler for små foretak benyttet:	Nei
Benyttet ved utarbeidelsen av årsregnskapet til selskapet:	Regnskapslovens alminnelige regler
Benyttet ved utarbeidelsen av årsregnskapet til konsernet:	Regnskapslovens alminnelige regler

Årsregnskapet fastsatt av kompetent organ

Bekreftet av representant for selskapet:	Rune Hellerud Petersen
Dato for fastsettelse av årsregnskapet:	26.05.2025

Grunnlag for avgivelse

År 2024: Årsregnskapet er elektronisk innlevert
År 2023: Tall er hentet fra elektronisk innlevert årsregnskap fra 2024

Det er ikke krav til at årsregnskapet m.v. som sendes til Regnskapsregisteret er undertegnet. Kontrollen på at dette er utført ligger hos revisor/enhetens øverste organ. Sikkerheten ivaretas ved at innsender har rolle/rettighet for innsending av årsregnskapet via Altinn, og ved at det bekreftes at årsregnskapet er fastsatt av kompetent organ.

Brønnøysundregistrene, 16.07.2025



Resultatregnskap

Beløp i: NOK	Note	2024	2023
RESULTATREGNSKAP			
Kostnader			
Lønnskostnad	4	570 500	570 500
Annen driftskostnad	5	4 407 640	1 353 156
Sum kostnader		4 978 140	1 923 656
Driftsresultat		-4 978 140	-1 923 656
Finansinntekter og finanskostnader			
Inntekt på investering i datterselskap og tilknyttet selskap		2 818 649	27 235 912
Annen renteinntekt		856 347	818 151
Annen finansinntekt		865	564
Sum finansinntekter		3 675 861	28 054 627
Annen rentekostnad		924 086	1 212
Annen finanskostnad		77 004	
Sum finanskostnader		1 001 090	1 212
Netto finans		2 674 771	28 053 415
Resultat før skattekostnad		-2 303 369	26 129 759
Skattekostnad	13	0	2 397 654
Årsresultat		-2 303 369	23 732 105
Overføringer og disponeringer			
Avsatt utbytte		7 500 000	15 000 000
Overføringer til/fra annen egenkapital		-9 803 368	8 732 105
Sum overføringer og disponeringer		-2 303 368	23 732 105



Balanse

Beløp i: NOK	Note	2024	2023
BALANSE - EIENDELER			
Anleggsmidler			
Immaterielle eiendeler			
Varige driftsmidler			
Driftsløsøre, inventar, verktøy, kontormaskiner og lignende		75 000	75 000
Sum varige driftsmidler	7, 12	75 000	75 000
Finansielle anleggsmidler			
Investering i datterselskap	8	95 727 764	95 727 764
Fordringer på konsernselskap	9	45 687 322	46 226 361
Sum finansielle anleggsmidler		141 415 086	141 954 125
Sum anleggsmidler		141 490 086	142 029 125
Omløpsmidler			
Varer			
Fordringer			
Fordring konsernkontoordning		19 375 390	8 523 970
Andre fordringer		34 286	
Konsernfordringer	9	3 518 649	27 935 912
Sum fordringer		22 928 325	36 459 882
Bankinnskudd, kontanter og lignende			
Bankinnskudd, kontanter og lignende	10	10 434 633	30 346 444
Sum bankinnskudd, kontanter og lignende		10 434 633	30 346 444
Sum omløpsmidler		33 362 958	66 806 326
SUM EIENDELER		174 853 044	208 835 451

BALANSE - EGENKAPITAL OG GJELD

Egenkapital



Balanse

Beløp i: NOK	Note	2024	2023
Innskutt egenkapital			
Selskapskapital	14	116 279	116 279
Overkurs		1 923 003	1 923 003
Sum innskutt egenkapital		2 039 282	2 039 282
Opptjent egenkapital			
Annen egenkapital		111 955 165	121 758 533
Sum opptjent egenkapital		111 955 165	121 758 533
Sum egenkapital		113 994 447	123 797 815
Gjeld			
Langsiktig gjeld			
Annen langsiktig gjeld			
Langsiktig konserngjeld		10 118 005	32 323 420
Sum annen langsiktig gjeld		10 118 005	32 323 420
Sum langsiktig gjeld		10 118 005	32 323 420
Kortsiktig gjeld			
Leverandørgjeld		34 286	
Betalbar skatt	13		2 397 654
Utbytte		7 500 000	15 000 000
Kortsiktig konserngjeld		43 173 306	35 316 563
Annen kortsiktig gjeld		33 000	
Sum kortsiktig gjeld		50 740 592	52 714 217
Sum gjeld		60 858 597	85 037 637
SUM EGENKAPITAL OG GJELD		174 853 044	208 835 452



Konsernets resultatregnskap

Beløp i: NOK	Note	2024	2023
RESULTATREGNSKAP			
Inntekter			
Salgsinntekt	3	376 261 983	436 379 149
Annen driftsinntekt		2 507 019	2 130 383
Sum inntekter		378 769 002	438 509 532
Kostnader			
Varekostnad		241 212 458	280 149 713
Lønnskostnad	4	54 476 672	57 099 047
Avskrivning	7	7 686 115	7 686 777
Annen driftskostnad	5	70 984 033	66 981 137
Sum kostnader		374 359 278	411 916 674
Driftsresultat		4 409 724	26 592 858
Finansinntekter og finanskostnader			
Annen renteinntekt		2 012 186	1 187 022
Annen finansinntekt		3 715 498	7 953 770
Sum finansinntekter		5 727 684	9 140 792
Annen rentekostnad		6 885 020	5 684 403
Annen finanskostnad		3 271 859	7 041 556
Sum finanskostnader		10 156 879	12 725 959
Netto finans		-4 429 195	-3 585 167
Resultat før skattekostnad		-19 471	23 007 691
Skattekostnad	13	573 004	5 081 506
Årsresultat		-592 475	17 926 185



Konsernets balanse

Beløp i: NOK	Note	2024	2023
BALANSE - EIENDELER			
Anleggsmidler			
Immaterielle eiendeler			
Varige driftsmidler			
Tomter, bygninger og annen fast eiendom		127 900 453	126 482 806
Maskiner og anlegg		18 570 144	18 984 368
Driftsløsøre, inventar, verktøy, kontormaskiner og lignende		3 769 938	3 959 074
Sum varige driftsmidler	7, 12	150 240 535	149 426 248
Finansielle anleggsmidler			
Andre fordringer		699 578	857 973
Sum finansielle anleggsmidler		699 578	857 973
Sum anleggsmidler		150 940 113	150 284 221
Omløpsmidler			
Varer			
Varer	6, 12	48 895 049	58 802 034
Sum varer		48 895 049	58 802 034
Fordringer			
Kundefordringer	12	69 140 548	80 077 372
Andre fordringer		15 759 132	14 329 613
Sum fordringer		84 899 680	94 406 985
Bankinnskudd, kontanter og lignende			
Bankinnskudd, kontanter og lignende	10	12 175 307	32 215 985
Sum bankinnskudd, kontanter og lignende		12 175 307	32 215 985
Sum omløpsmidler		145 970 036	185 425 004
SUM EIENDELER		296 910 149	335 709 225

BALANSE - EGENKAPITAL OG GJELD



Konsernets balanse

Beløp i: NOK	Note	2024	2023
Egenkapital			
Innskutt egenkapital			
Selskapskapital	14	116 279	116 279
Overkurs		1 923 003	1 923 003
Sum innskutt egenkapital		2 039 282	2 039 282
Opptjent egenkapital			
Annen egenkapital		127 502 382	135 630 217
Sum opptjent egenkapital		127 502 382	135 630 217
Sum egenkapital		129 541 664	137 669 499
Gjeld			
Langsiktig gjeld			
Utsatt skatt	13	1 739 027	1 728 785
Sum avsetninger for forpliktelser		1 739 027	1 728 785
Annen langsiktig gjeld			
Gjeld til kredittinstitusjoner	11	110 250 000	119 250 000
Langsiktig konserngjeld		0	0
Sum annen langsiktig gjeld		110 250 000	119 250 000
Sum langsiktig gjeld		111 989 027	120 978 785
Kortsiktig gjeld			
Leverandørgjeld		25 896 506	43 954 558
Betalbar skatt	13	562 762	3 928 768
Skyldige offentlige avgifter		8 017 853	8 277 034
Utbytte		7 500 000	15 000 000
Annen kortsiktig gjeld		13 402 337	5 900 580
Sum kortsiktig gjeld		55 379 458	77 060 940
Sum gjeld		167 368 485	198 039 725
SUM EGENKAPITAL OG GJELD		296 910 149	335 709 224



Brønnøysundregistrene

ÅRSREGNSKAP FOR REGNSKAPSÅRET 2024 - GENERELL INFORMASJON

Journalnummer: 2025 552053

Enheten

Organisasjonsnummer: 923 722 114
Organisasjonsform: Aksjeselskap
Foretaksnavn: FRIDJE HOLDING AS
Forretningsadresse: Tretjerdalsveien 68
2016 FROGNER

Regnskapsår

Årsregnskapets periode: 01.01.2024 - 31.12.2024

Konsern

Morselskap i konsern: Ja
Konsernregnskap lagt ved: Ja

Regnskapsregler

Regler for små foretak benyttet: Nei
Benyttet ved utarbeidelsen av
årsregnskapet til selskapet: Regnskapslovens alminnelige regler
Benyttet ved utarbeidelsen av
årsregnskapet til konsernet: Regnskapslovens alminnelige regler

Årsregnskapet fastsatt av kompetent organ

Bekreftet av representant for selskapet: Rune Hellerud Petersen
Dato for fastsettelse av årsregnskapet: 26.05.2025

Grunnlag for avgivelse

År 2024: Årsregnskap er elektronisk innlevert.
År 2023: Tall er hentet fra elektronisk innlevert årsregnskap fra 2024.

Det er ikke krav til at årsregnskapet m.v. som sendes til Regnskapsregisteret er undertegnet. Kontrollen på at dette er utført ligger hos revisor/enhetens øverste organ. Sikkerheten ivaretas ved at innsender har rolle/rettighet for innsending av årsregnskapet via Altinn, og ved at det bekreftes at årsregnskapet er fastsatt av kompetent organ.

Brønnøysundregistrene, 15.07.2025



Organisasjonsnr: 923 722 114
FRIDJE HOLDING AS

RESULTATREGNSKAP

Beløp i: NOK	Note	2024	2023
RESULTATREGNSKAP			
Kostnader			
Lønnskostnad	4	570 500	570 500
Annen driftskostnad	5	4 407 640	1 353 156
Sum kostnader		4 978 140	1 923 656
Driftsresultat		-4 978 140	-1 923 656
Finansinntekter og finanskostnader			
Inntekt på investering i datterselskap og tilknyttet selskap		2 818 649	27 235 912
Annen renteinntekt		856 347	818 151
Annen finansinntekt		865	564
Sum finansinntekter		3 675 861	28 054 627
Annen rentekostnad		924 086	1 212
Annen finanskostnad		77 004	
Sum finanskostnader		1 001 090	1 212
Netto finans		2 674 771	28 053 415
Resultat før skattekostnad		-2 303 369	26 129 759
Skattekostnad	13	0	2 397 654
Årsresultat		-2 303 369	23 732 105
Overføringer og disponeringer			
Avsatt utbytte		7 500 000	15 000 000
Overføringer til/fra annen egenkapital		-9 803 368	8 732 105
Sum overføringer og disponeringer		-2 303 368	23 732 105



Organisasjonsnr: 923 722 114
FRIDJE HOLDING AS

BALANSE

Beløp i: NOK **Note** **2024** **2023**

BALANSE - EIENDELER

Anleggsmidler Immaterielle eiendeler

Varige driftsmidler

Driftsløsøre, inventar,
verktøy, kontormaskiner
og lignende

75 000 75 000
Sum varige driftsmidler 7, 12 75 000 75 000

Finansielle anleggsmidler

Investering i datterselskap 8 95 727 764 95 727 764
Fordringer på
konsernselskap 9 45 687 322 46 226 361
Sum finansielle
anleggsmidler 141 415 086 141 954 125

Sum anleggsmidler 141 490 086 142 029 125

Omløpsmidler

Varer

Fordringer

Fordring
konsernkontoordning 19 375 390 8 523 970
Andre fordringer 34 286
Konsernfordringer 9 3 518 649 27 935 912
Sum fordringer 22 928 325 36 459 882

Bankinnskudd, kontanter og lignende

Bankinnskudd, kontanter
og lignende 10 10 434 633 30 346 444
Sum bankinnskudd,
kontanter og lignende 10 434 633 30 346 444

Sum omløpsmidler 33 362 958 66 806 326

SUM EIENDELER 174 853 044 208 835 451

BALANSE - EGENKAPITAL OG GJELD

Egenkapital

Innskutt egenkapital

Selskapskapital 14 116 279 116 279
Overkurs 1 923 003 1 923 003
Sum innskutt egenkapital 2 039 282 2 039 282



Opptjent egenkapital		
Annen egenkapital	111 955 165	121 758 533
Sum opptjent egenkapital	111 955 165	121 758 533
Sum egenkapital	113 994 447	123 797 815
Gjeld		
Langsiktig gjeld		
Annen langsiktig gjeld		
Langsiktig konserngjeld	10 118 005	32 323 420
Sum annen langsiktig gjeld	10 118 005	32 323 420
Sum langsiktig gjeld	10 118 005	32 323 420
Kortsiktig gjeld		
Leverandørgjeld	34 286	
Betalbar skatt	13	2 397 654
Utbytte	7 500 000	15 000 000
Kortsiktig konserngjeld	43 173 306	35 316 563
Annen kortsiktig gjeld	33 000	
Sum kortsiktig gjeld	50 740 592	52 714 217
Sum gjeld	60 858 597	85 037 637
SUM EGENKAPITAL OG GJELD	174 853 044	208 835 452



Organisasjonsnr: 923 722 114
FRIDJE HOLDING AS

KONSERNRESULTATREGNSKAP

Beløp i: NOK	Note	2024	2023
RESULTATREGNSKAP			
Inntekter			
Salgsinntekt		376 261 983	436 379 149
Annen driftsinntekt	3	2 507 019	2 130 383
Sum inntekter		378 769 002	438 509 532
Kostnader			
Varekostnad		241 212 458	280 149 713
Lønnskostnad	4	54 476 672	57 099 047
Avskrivning	7	7 686 115	7 686 777
Annen driftskostnad	5	70 984 033	66 981 137
Sum kostnader		374 359 278	411 916 674
Driftsresultat		4 409 724	26 592 858
Finansinntekter og finanskostnader			
Annen renteinntekt		2 012 186	1 187 022
Annen finansinntekt		3 715 498	7 953 770
Sum finansinntekter		5 727 684	9 140 792
Annen rentekostnad		6 885 020	5 684 403
Annen finanskostnad		3 271 859	7 041 556
Sum finanskostnader		10 156 879	12 725 959
Netto finans		-4 429 195	-3 585 167
Resultat før skattekostnad		-19 471	23 007 691
Skattekostnad	13	573 004	5 081 506
Årsresultat		-592 475	17 926 185



Organisasjonsnr: 923 722 114
FRIDJE HOLDING AS

KONSERNBALANSE

Beløp i: NOK	Note	2024	2023
BALANSE - EIENDELER			
Anleggsmidler			
Immaterielle eiendeler			
Varige driftsmidler			
Tomter, bygninger og annen fast eiendom		127 900 453	126 482 806
Maskiner og anlegg		18 570 144	18 984 368
Driftsløsøre, inventar, verktøy, kontormaskiner og lignende		3 769 938	3 959 074
Sum varige driftsmidler	7, 12	150 240 535	149 426 248
Finansielle anleggsmidler			
Andre fordringer		699 578	857 973
Sum finansielle anleggsmidler		699 578	857 973
Sum anleggsmidler		150 940 113	150 284 221
Omløpsmidler			
Varer			
Varer	6, 12	48 895 049	58 802 034
Sum varer		48 895 049	58 802 034
Fordringer			
Kundefordringer	12	69 140 548	80 077 372
Andre fordringer		15 759 132	14 329 613
Sum fordringer		84 899 680	94 406 985
Bankinnskudd, kontanter og lignende			
Bankinnskudd, kontanter og lignende	10	12 175 307	32 215 985
Sum bankinnskudd, kontanter og lignende		12 175 307	32 215 985
Sum omløpsmidler		145 970 036	185 425 004
SUM EIENDELER		296 910 149	335 709 225
BALANSE - EGENKAPITAL OG GJELD			
Egenkapital			
Innskutt egenkapital			
Selskapskapital	14	116 279	116 279
Overkurs		1 923 003	1 923 003



Sum innskutt egenkapital		2 039 282	2 039 282
Opptjent egenkapital			
Annen egenkapital		127 502 382	135 630 217
Sum opptjent egenkapital		127 502 382	135 630 217
Sum egenkapital		129 541 664	137 669 499
Gjeld			
Langsiktig gjeld			
Utsatt skatt	13	1 739 027	1 728 785
Sum avsetninger for forpliktelse		1 739 027	1 728 785
Annen langsiktig gjeld			
Gjeld til			
kredittinstitusjoner	11	110 250 000	119 250 000
Langsiktig konserngjeld		0	0
Sum annen langsiktig gjeld		110 250 000	119 250 000
Sum langsiktig gjeld		111 989 027	120 978 785
Kortsiktig gjeld			
Leverandørgjeld		25 896 506	43 954 558
Betalbar skatt	13	562 762	3 928 768
Skyldige offentlige avgifter		8 017 853	8 277 034
Utbytte		7 500 000	15 000 000
Annen kortsiktig gjeld		13 402 337	5 900 580
Sum kortsiktig gjeld		55 379 458	77 060 940
Sum gjeld		167 368 485	198 039 725
SUM EGENKAPITAL OG GJELD		296 910 149	335 709 224



Organisasjonsnr: 923 722 114
FRIDJE HOLDING AS

NOTEOPPLYSNINGER - SELSKAP - alle poster oppgitt i hele tall

Note
4

Antall årsverk i regnskapsåret
0.00

<u>Sum</u>	<u>Beløp</u>
<u>Balanseført verdi 31.12.</u>	<u>Varige driftsmidler Immaterielle eiend.</u>

Konsernregnskap

Morselskapet sitt navn

Forretningskontor for morselskapet

Begrunnelse for at datterselskap er utelatt fra konsolideringen

<u>Samlet beløp - tilknyttet selskap</u>	<u>Årets</u>	<u>Fjorårets</u>
--	--------------	------------------

<u>Samlet beløp - foretak i samme konsern</u>	<u>Årets</u>	<u>Fjorårets</u>
---	--------------	------------------

<u>Samlet beløp - foretak i samme konsern</u>	<u>Årets</u>	<u>Fjorårets</u>
---	--------------	------------------

<u>Samlet beløp - felles kontrollert virksomhet</u>	<u>Årets</u>	<u>Fjorårets</u>
---	--------------	------------------

<u>Pantstillelse</u>	<u>Beløp</u>
----------------------	--------------

<u>Beholdning av egne aksjer</u>	<u>Antall</u>	<u>Pålydende</u>	<u>Andel av aksjek.</u>
----------------------------------	---------------	------------------	-------------------------



Organisasjonsnr: 923 722 114
FRIDJE HOLDING AS

NOTEOPPLYSNINGER - KONSERN - alle poster oppgitt i hele tall

Note
4

Antall årsverk i regnskapsåret
60.00

<u>Sum</u>	<u>Beløp</u>
<u>Balanseført verdi 31.12.</u>	<u>Varige driftsmidler Immaterielle eiend.</u>

Konsernregnskap

Morselskapet sitt navn

Forretningskontor for morselskapet

Begrunnelse for at datterselskap er utelatt fra konsolideringen

<u>Samlet beløp - tilknyttet selskap</u>	<u>Årets</u>	<u>Fjorårets</u>
--	--------------	------------------

<u>Samlet beløp - foretak i samme konsern</u>	<u>Årets</u>	<u>Fjorårets</u>
---	--------------	------------------

<u>Samlet beløp - foretak i samme konsern</u>	<u>Årets</u>	<u>Fjorårets</u>
---	--------------	------------------

<u>Samlet beløp - felles kontrollert virksomhet</u>	<u>Årets</u>	<u>Fjorårets</u>
---	--------------	------------------

<u>Pantstillelse</u>	<u>Beløp</u>
----------------------	--------------

<u>Beholdning av egne aksjer</u>	<u>Antall</u>	<u>Pålydende</u>	<u>Andel av aksjek.</u>
----------------------------------	---------------	------------------	-------------------------



Signing Information Page 1/1

2024 Årsberetning Fridje Holding AS.pdf

Name:	Method:	Time:
Hellerud, Geir	BANKID	2025-05-15 09:18:50
Petersen, Frida	BANKID	2025-05-15 08:55:51
Willgohs, Ida Hellerud	BANKID	2025-05-15 12:50:48
Bonsak, Bjørn Amund	BANKID	2025-05-21 09:08:57
Petersen, Rune H	BANKID	2025-05-15 11:47:00



This document is electronically sealed and contains electronic signatures
Document ID:37481a85-a9a3-40ba-a1e5-763c9d25ecf6



Fridje Holding AS

Organisasjonsnummer 923 722 114

Styrets beretning for 2024

Virksomhetens art og hvor den drives

Fridje Holding AS er eierselskap for datterselskapene Hey'di AS, Ruge AS, Spone Eiendom AS, Hey'du AS, Hey'di AB, Hey'di OY og Cemtech AS. Konsernregnskapet konsolideres i Fridje Holding AS.

Morselskapet har ingen virksomhet utover å eie aksjene i datterselskapene.

Konsernets virksomhet består av utleie av fast eiendom samt produksjon og salg av byggprodukter. Virksomheten drives på Aussenfjellet Industriområde på Frogner i Lillestrøm kommune. Konsernet har også virksomhet med salg av byggprodukter i Sverige, Heydi AB.

Rettvisende oversikt over utvikling og resultat

Driftsinntektene i 2024 var på kr 378 769 002 mot kr 438 509 532 i 2023. Årsresultatet etter skatt i 2024 var på kr – 592 475 mot kr 17 926 184 i 2023.

Året 2024 ble preget av en nedadgående konjunktur i byggevarebransjen. Salg og igangsettelse av boliger og leiligheter stoppet opp i starten av 2024, men en påfølgende svikt i etterspørselen etter byggevarer. Dette har hatt påvirkning på konsernets omsetning negativt i 2024. På grunn av reduksjonen i salgsinntektene har konsernet gjennomført flere kostnadsreduserende tiltak i 2024. Konsernet har igjennom året 2024 arbeidet aktivt med varelager, kunder og leverandører. Konsernet har tilfredsstillende kontroll på arbeidskapitalen og likviditeten i selskapet.

Egenkapitalen utgjør 43 % av totalkapitalen. Styret anser den likviditetsmessige stillingen ved årsskiftet og gjennom året som tilfredsstillende.

Fremtidig utvikling

Styret ser positivt på fremtiden. Konsernet har de siste årene opplevd en betydelig topplinjevekst som nå gir et solid fundament for å bygge en virksomhet med god inntjening og lønnsomhet i fremtiden.

Fortsatt drift

I samsvar med regnskapslovens §3-3a bekreftes det at forutsetningen for fortsatt drift er til stede.

Ytre miljø

Konsernet har ikke utslipp til det ytre miljø. Avfall ivaretas av returordninger med renovasjonsselskap. Spesialavfall leveres etter gjeldende bestemmelser. Konsernet er medlem av Grønt Punkt Norge AS og innbetaler til denne frivillige ordning for gjenvinning av emballasje. Konsernet er også medlem av El-Retur. Konsernet er ISO 14001 sertifisert.

Konsernet har Svanemerkede produkter, dette som den eneste bedrift i Norden innen sitt produktområde.

Document ID:

37481a85-a9a3-40ba-a1e5-763c9d25ecf6



Konsernet er en innovativ bedrift med produktutvikling i form av nyskapning og fokus på miljøaspekter. Utover dette driver konsernet ingen spesielle forsknings- eller utviklingsaktiviteter.

Likestilling

Morselskapet har ingen ansatte, mens det i konsernet har i 2024 vært gjennomsnittlig 56 ansatte, hvorav 47 menn. Styret har 5 medlemmer, hvorav 2 er kvinner. Konsernet har som mål å være en arbeidsplass der det råder full likestilling mellom kvinner og menn. Ansettelse foretas på bakgrunn av kompetanse.

Arbeidsmiljø

Styret anser arbeidsmiljøet som godt. Sykefraværet i konsernet utgjorde i 2024 totalt 10,5 % av den totale arbeidstiden og er økt fra 9,6 % i 2023. Korttidsfraværet er minsket fra 2,4 % i 2023 til 2,2 % i 2024. Langtidsfraværet utgjør 8,3 % i 2024. Det har ikke vært alvorlige ulykker i virksomheten.

Tiltak for å hindre diskriminering mv.

Konsernet arbeider aktivt for å fremme likestilling, sikre like muligheter og rettigheter og hindre diskriminering på grunn av etnisitet, nasjonal opprinnelse, avstamning, hudfarge, språk, religion og livssyn.

Åpenhetsloven

I juli 2022 trådte åpenhetsloven i kraft. Loven er til for sikre anstendige arbeidsvilkår i et selskaps hele verdikjede. I forbindelse med dette ble det gjort en grundig jobb med å dokumentere tiltak som er gjort i konsernet. For mer informasjon se <https://heydi.no/apenhetsloven/>

I styret for Fridje Holding AS
Frogner, 24. April 2025

Rune Hellerud Petersen
Styreleder

Geir Hellerud
Styremedlem

Bjørn Bonsak
Styremedlem

Frida Petersen
Styremedlem

Ida Hellerud Willgohs
Styremedlem



Document ID:
37481a85-a9a3-40ba-a1e5-763c9d25ecf6





Document ID:
37481a85-a9a3-40ba-a1e5-763c9d25ecf6



2024 Årsberetning Fridje Holding AS.pdf

Name	Date	Name	Date
Petersen, Rune H	2025-05-15	Bonsak, Bjørn Amund	2025-05-21
Document ID		Document ID	
37481a85-a9a3-40ba-a1e5-763c9d25ecf6		37481a85-a9a3-40ba-a1e5-763c9d25ecf6	
Identification		Identification	
 bankID Petersen, Rune H		 bankID Bonsak, Bjørn Amund	

Name	Date	Name	Date
Willgohs, Ida Hellerud	2025-05-15	Petersen, Frida	2025-05-15
Document ID		Document ID	
37481a85-a9a3-40ba-a1e5-763c9d25ecf6		37481a85-a9a3-40ba-a1e5-763c9d25ecf6	
Identification		Identification	
 bankID Willgohs, Ida Hellerud		 bankID Petersen, Frida	

Name	Date
Hellerud, Geir	2025-05-15
Document ID	
37481a85-a9a3-40ba-a1e5-763c9d25ecf6	
Identification	
 bankID Hellerud, Geir	

This document contains electronic signatures using EU-compliant PAdES - PDF Advanced Electronic Signatures (Regulation (EU) No 910/2014 (eIDAS))



Signing Information Page 1/1

2024 Fridje Holding AS Konsernregnskap.pdf

Name:	Method:	Time:
Hellerud, Geir	BANKID	2025-05-15 09:18:50
Petersen, Frida	BANKID	2025-05-15 08:55:51
Willgohs, Ida Hellerud	BANKID	2025-05-15 12:50:48
Bonsak, Bjørn Amund	BANKID	2025-05-21 09:08:57
Petersen, Rune H	BANKID	2025-05-15 11:47:00



This document is electronically sealed and contains electronic signatures
Document ID:9be02665-ba53-4ed0-92fb-adba97e8028



Årsregnskap 2024 Fridje Holding AS

Arsberetning
Resultatregnskap
Balanse
Kontantstrømoppstilling
Noter til regnskapet

Org.nr.: 923 722 114

Document ID:
9be02665-ba53-4ed0-92fb-adbaf97e8028



Fridje Holding AS

Balanse

Morselskap		Konsern		
31.12.2024	31.12.2023	Noter	31.12.2024	31.12.2023
EIENDELER				
Anleggsmidler				
Varige driftsmidler				
-	-		127 900 453	126 482 806
-	-		18 570 144	18 984 368
75 000	75 000		3 769 938	3 959 074
75 000	75 000	7, 12	150 240 535	149 426 248
Finansielle driftsmidler				
95 727 764	95 727 764	8	-	-
45 687 322	46 226 361	9	-	-
0	0		699 578	857 973
141 415 086	141 954 125		699 578	857 973
141 490 086	142 029 125		150 940 113	150 284 221
Omløpsmidler				
Varer				
-	-	6, 12	48 895 049	58 802 034
Fordringer				
-	-	12	69 140 548	80 077 372
19 375 390	8 523 970	9	-	-
3 518 649	27 935 912		-	-
34 286	0		15 759 132	14 329 613
22 928 325	36 459 882		84 899 681	94 406 984
10 434 633	30 346 444	10	12 175 307	32 215 985
33 362 958	66 806 326		145 970 037	185 425 003
174 853 044	208 835 451		296 910 150	335 709 224

Side 3

Document ID:
9be02665-ba53-4ed0-92fb-adbaf97e8028



Fridje Holding AS

Balanse

Morselskap		Konsern		
31.12.2024	31.12.2023	Noter	31.12.2024	31.12.2023
EGENKAPITAL OG GJELD				
Egenkapital				
Innskutt egenkapital				
116 279	116 279		116 279	116 279
1 923 003	1 923 003	14	1 923 003	1 923 003
2 039 282	2 039 282		2 039 282	2 039 282
Opptjent egenkapital				
111 955 165	121 758 533		127 502 382	135 630 217
111 955 165	121 758 533		127 502 382	135 630 217
113 994 447	123 797 815		129 541 664	137 669 499
Sum egenkapital				
Gjeld				
Avsetning for forpliktelser				
-	-		1 739 027	1 728 785
-	-	13	1 739 027	1 728 785
Langsiktig gjeld				
-	-		110 250 000	119 250 000
10 118 005	32 323 420	11	0	0
10 118 005	32 323 420		110 250 000	119 250 000
Kortsiktig gjeld				
-	-		-	-
43 173 306	35 316 563	9	-	-
34 286	-		25 896 506	43 954 558
-	2 397 654		562 762	3 928 768
-	-	13	8 017 853	8 277 034
7 500 000	15 000 000		7 500 000	15 000 000
33 000	-		13 402 337	5 900 580
50 740 592	52 714 217		55 379 458	77 060 941
60 858 597	85 037 637		167 368 485	198 039 726
174 853 044	208 835 451		296 910 150	335 709 224
SUM EGENKAPITAL OG GJELD				

Frogner, 24. april 2025

Bjørn A. Bonsak
styremedlem

Rune Hellerud Petersen
styrets leder

Geir Hellerud
styremedlem

Frida Petersen
styremedlem

Ida Hellerud Willgohs
styremedlem

Side 4

Document ID:
9be02665-ba53-4ed0-92fb-adbaf97e8028



Regnskapsprinsipper

Årsregnskapet er satt opp i samsvar med regnskapsloven og god regnskapskikk.

Konsernregnskapet og konsolideringsprinsipper

Fridje Holding konsern omfatter morselskapet Fridje Holding AS, samt datterselskapene Hey'di AS, Ruge AS, Cemtech AS, Hey'du AS og Hey'di AB.

Konsernregnskapet er satt opp etter oppkjøpsmetoden. Alle vesentlige interne transaksjoner og mellomværender er eliminert.

Kontantstrømpoppstilling

Kontantstrømpoppstillingen er utarbeidet etter den indirekte metode.

Klassifikasjon av eiendeler

Eiendeler bestemt til varig eie eller bruk er klassifisert som anleggsmidler. Andre eiendeler er klassifisert som omløpsmidler. Fordringer som skal tilbakebetales innen et år er uansett klassifisert som omløpsmidler. Ved klassifisering av kortsiktig og langsiktig gjeld er analoge kriterier lagt til grunn.

Anleggsmidler

Anleggsmidler vurderes til anskaffelseskost, men nedskrives til virkelig verdi når verdifallet forventes ikke å være forbigående. Anleggsmidler med begrenset økonomisk levetid avskrives planmessig. Langsiktig gjeld balanseføres til nominelt mottatt beløp på etableringstidspunktet.

Omløpsmidler

Omløpsmidler vurderes til laveste av anskaffelseskost og virkelig verdi. Kortsiktig gjeld balanseføres til nominelt mottatt beløp på etableringstidspunktet.

Driftsinntekter

Salg av varer inntektsføres ved levering.
Tjenester inntektsføres etter hvert som tjenesten leveres/utføres.

Finansinntekter:

Renteinntekter inntektsføres etter hvert som de opptjenes. Gevinster/tap ved salg av aksjer resultatføres på det tidspunktet risiko og rettigheter knyttet til de solgte aksjene har gått over på kjøper (transaksjonstidspunktet).

Varige driftsmidler

Varige driftsmidler avskrives over forventet økonomisk levetid. Avskrivningene er fordelt lineært over antatt økonomisk levetid.

Aksjer i datterselskap og tilknyttede selskap

Aksjer i datterselskap og tilknyttet selskap er vurdert etter kostmetoden i selskapsregnskapet.



Regnskapsprinsipper (forts.)

Varer

Varer er vurdert til det laveste av anskaffelseskost og netto salgsverdi.

Kundefordringer

Kundefordringer og andre fordringer oppføres til pålydende etter fradrag for avsetning til forventet tap. Avsetning til tap gjøres på grunnlag av en individuell vurdering av de enkelte fordringene. I tillegg gjøres det for øvrige kundefordringer en uspesifisert avsetning for å dekke antatt tap.

Skatter

Skatter resultatføres når de påløper, det vil si at skatter er knyttet til det regnskapsmessige resultat før skatt. Skatter består av betalbar skatt (skatt på årets skattepliktige inntekt) og endring i netto utsatt skatt. Utsatt skatt og utsatt skattefordel er presentert netto i balansen. Utsatt skattefordel er oppført dersom kriteriene for å føre opp utsatt skattefordel er tilstede.

Konsernkontoordning

Selskapet inngår i konsernkontoordning der datterselskapet Hey'di AS er eier av toppkonto. Alle engasjementer med banken som inngår i konsernkontoordning er presentert som konsernmellomværende. Tilsvarende er renter på kontoer som inngår i konsernkontoordningen presentert som rentekostnad konsernselskaper eller renteinntekt konsernselskaper.

Note 1 Finansiell risiko

Konsernet driver internasjonal virksomhet og er eksponert for renterisiko og valutarisiko.

Renterisiko:

Renterisiko oppstår som et resultat av at deler av konsernets gjeld til ekstern kredittinstitusjoner har flytende rente.

Valutarisiko:

Utvikling i valutakurser innebærer både direkte og indirekte en økonomisk risiko for konsernet som har en betydelig del av innkjøp og noe omsetning i annen valuta. For å redusere konsernets valutaeksponering foretar konsernet valutasikringer av EURO mot NOK. Morselskapet har i hovedsak transaksjoner i NOK og er således ikke direkte påvirket av valutakursendringer.

Likviditetsrisiko:

Konsernets strategi er å ha tilstrekkelig kontanter, kontantekvivalenter eller kredittmuligheter til enhver tid å kunne finansiere drift og investeringer.

Note 2 Regnskapsvaluta og presentasjonsvaluta

Konsernets presentasjonsvaluta er NOK. Følgende omregningskurser er benyttet:

Valuta	Selskap	Valutakurs 31.12.2023	Valutakurs Gj. snitt	Valutakurs 31.12.2024
Svenske kroner	Hey'di AB	1,013	1,017	1,029



Fridje Holding AS

Noter 2024

Note 3 Virksomhetsområder og geografisk fordeling av salgsinntekter

Konsernet er representert i Norge og Sverige. Konsernets salgsinntekter fordeler seg som følger:

Geografisk fordeling	Morselskap		Konsernet	
	2024	2023	2024	2023
Norge	-	-	347 681 393	397 942 809
Sverige	-	-	28 580 590	38 436 341
Sum salgsinntekter	-	-	376 261 983	436 379 149

Note 4 Lønnskostnader

Lønn og andre personalkostnader:	Morselskap		Konsernet	
	2024	2023	2024	2023
Lønn	-	-	42 610 803	43 993 401
Styrehonorar	500 000	500 000	500 000	500 000
Arbeidsgiveravgift	70 500	70 500	7 421 604	7 518 653
Pensjonskostnad	-	-	3 309 861	3 532 463
Andre ytelser	-	-	634 403	1 554 530
Sum lønn og andre personalkostnader	570 500	570 500	54 476 672	57 099 047
Antall årsverk	-	-	60	57

Morselskapet har ikke daglig leder eller ansatte og har således ikke plikt til å opprette tjenstepensjonsordning etter lov om obligatorisk tjenstepensjon.

Konsernet er pliktig å ha tjenstepensjonsordning etter lov om obligatorisk tjenstepensjon. Konsernets pensjonsordninger tilfredsstiller kravene i denne loven.

Note 5 Andre driftskostnader

Revisjonskostnader	Morselskap		Konsernet	
	2024	2023	2024	2023
Honorar til revisor (lovpålagt revisjon)	79 820	64 094	531 551	519 273
Honorar til revisor (annen bistand)	186 860	149 633	318 415	264 491
Sum revisjonskostnader	266 680	213 726	849 967	783 764

Note 6 Varelager

Varelager	Morselskap		Konsernet	
	2024	2023	2024	2023
Råvarer	-	-	21 999 205	23 788 543
Innkjøpte ferdigvarer	-	-	18 615 803	22 928 522
Egenproduserte ferdigvarer	-	-	4 350 962	6 321 489
Varer under tilvirkning	-	-	3 929 079	5 763 480
Sum varelager	-	-	48 895 049	58 802 034
Ukuransnedskrivning			-1 400 000	-650 000

Side 8

Document ID:
9be02665-ba53-4ed0-92fb-adbaf97e8028



Fridje Holding AS

Noter 2024

Note 7 Varige driftsmidler

Morselskapet har ikke avskrivbar kunst bokført til kr 75 000.

Konsernet har følgende driftsmidler

Driftsløsøre, inventar og utstyr	Transport- midler	Produksjons- maskiner	Inventar, driftsløsøre	Kunst	Sum
Anskaffelseskost 1.1.2024	12 669 103	51 035 474	16 233 105	75 000	80 012 682
Tilgang	-	2 300 725	1 486 273	-	3 786 998
Avgang	-7 235 596	-497 525	-	-	-7 733 121
Akkumulerte av-/ nedskrivninger	-5 028 349	-34 268 530	-14 429 598	-	-53 726 477
Regnskapsført verdi 31.12.2024	405 158	18 570 144	3 289 780	75 000	22 340 084
Årets ordinære avskrivninger	241 943	2 714 948	1 433 489	-	4 390 380
Årets nedskrivninger	-	-	-	-	-
Økonomisk levetid	4-6 år	3-10 år	3-10 år		
Avskrivningsplan	Lineær	Lineær	Lineær	Ingen	

Tomter og bygg	Tomt	Bygninger	Sum
Anskaffelseskost 1.1.2024	34 050 666	130 492 179	164 542 845
Tilgang	100 000	4 613 382	4 713 382
Avgang	-	-	-
Akkumulerte av-/ nedskrivninger	-	-41 355 774	-41 355 774
Regnskapsført verdi 31.12.2024	34 150 666	93 749 787	127 900 453
Årets ordinære avskrivninger	-	3 295 735	3 295 735
Årets nedskrivninger	-	-	-
Økonomisk levetid		40 år	
Avskrivningsplan	Ingen	Lineær	

Note 8 Aksjer i datterselskap

Datterselskaper	Forretnings- kontor	Eierandel Stemmeandel	Resultat i datterselskap	Egenkapital i datterselskap	Bokført verdi
Hey'di AS	Frogner i Lillestrøm kommune	100 %	-2 919 598	81 369 742	66 487 382
Ruge AS	Frogner i Lillestrøm kommune	100 %	4 422 837	22 929 656	21 110 000
Hey du AS	Frogner i Lillestrøm kommune	100 %	2 348 943	4 397 622	2 093 245
Cemtech AS	Frogner i Lillestrøm kommune	100 %	43 674	2 027 192	2 000 482
Hey'di AB	Höör i Sverige	100 %	17 796	640 406	4 036 655
Aksjer i datterselskap					95 727 764

Aksjer i datterselskap er i konsernregnskapet eliminert etter oppkjøpsmetoden. Alle interne transaksjoner og mellomværende er eliminert.

Side 9

Document ID:
9be02665-ba53-4ed0-92fb-adbaf97e8028



Fridje Holding AS

Noter 2024

Note 9 Fordring og gjeld konsernselskap

	Morselskap		Konsernet	
	2024	2023	2024	2023
Fordringer på konsernselskaper				
Langsiktig lån til døtre	45 687 322	46 226 361	-	-
Fordring konsernbidrag	3 518 649	12 014 064	-	-
Mottatt utbytte fra datter	-	15 221 848	-	-
Korts. Fordring konsern	-	700 000	-	-
Fordring konsernkontoordning	19 375 390	8 523 970	-	-
Sum fordringer på konsernselskap	68 581 361	82 686 243	-	-

	Morselskap		Konsernet	
	2024	2023	2024	2023
Gjeld til konsernselskaper				
Langsiktig gjeld til døtre	10 118 005	32 323 420	-	-
Gjeld konsernkontoordning	43 173 306	35 316 563	-	-
Sum gjeld konsernselskaper	53 291 311	67 639 983	-	-

Note 10 Bankinnskudd

Av morselskapets bankinnskudd er kr 0 bundne bankinnskudd.

Av konsernets bankinnskudd er kr 1 732 527 bundne bankinnskudd knyttet til skattetrekkkontoer.

Note 11 Langsiktig gjeld

Langsiktig gjeld	Pantsatt	Morselskap		Konsernet	
		2024	2023	2024	2023
Kredittinstitusjoner	Ja	-	-	110 250 000	119 250 000
Gjeld til morselskap	Nei	10 118 005	32 323 420	0	0

Av gjeld til kredittinstitusjoner per 31.12.2024 er det kr. 58 500 000 som forfaller etter 5 år.

Note 12 Pantstillelser og garantier

Følgende sikkerhet er stilt for kredittinstitusjoner:

Eiendeler stilt som sikkerhet	Morselskap		Konsernet	
	Pantebeløp	Bokført verdi	Pantebeløp	Bokført verdi
Eiendom	-	-	150 000 000	127 900 453
Kundefordringer	35 000 000	-	35 000 000	68 529 015
Varelager	35 000 000	-	35 000 000	48 895 049
Driftstilbehør	35 000 000	-	35 000 000	22 009 820

Fridje Holding AS stiller sikkerhet for ethvert mellomværende til fordel for lånet.

Det er pant relatert til driftstilbehør, kundefordringer og varelager for Hey'di AS.

Eiendommen og driftstilbehør er stilt som sikkerhet for gjeld i banken. Hjemmelshaver til eiendom

Gnr 270 bnr 23 i Lillestrøm er Ruge AS.

Ruge har stilt sikkerhet for ethvert mellomværende til fordel for lånet.

Side 10

Document ID:

9be02665-ba53-4ed0-92fb-adbaf97e8028



Fridje Holding AS

Noter 2024

Note 13 Skatt

Nedenfor er det gitt en spesifikasjon av forskjellen mellom regnskapsmessig resultat før skatter og årets skattegrunnlag, samt en spesifikasjon av årets skatter.

Årets skattekostnad fremkommer slik:	Morselskapet		Konsernet	
	2024	2023	2024	2023
Betalbar skatt	-	2 397 654	562 762	3 928 768
Endring utsatt skatt			10 242	1 152 738
Årets skattekostnad	-	2 397 654	573 004	5 081 506

Grunnlag for betalbar skatt	Morselskapet	
	2024	2023
Resultat før skatt	-2 303 368	26 129 759
Permanente forskjeller	2 303 368	-9 485
Mottatt utbytte / konsernbidrag	-2 818 649	-27 244 837
Skattepliktig del av mottatt utbytte/konsernbidrag	2 818 649	12 022 989
Endring i midlertidige forskjeller	-	-
Grunnlag for betalbar skatt	-	10 898 426
Avgitt konsernbidrag	-	-
Beregnet betalbar skatt	-	2 397 654
Betalbar skatt på avgitt konsernbidrag	-	-
Skyldig betalbar skatt	-	2 397 654

Grunnlag utsatt skatt	Morselskapet		Konsernet	
	2024	2023	2024	2023
Anleggsmidler	-	-	23 933 900	22 030 799
Varebeholdning	-	-	-1 400 000	-650 000
Fordringer	-	-	-838 071	259 610
Avsetninger	-	-	-	-
Annen midlertidig forskjell	-	-	-13 791 160	-13 791 160
Fremførbart underskudd	-	-	-	-
Netto grunnlag utsatt skatt	-	-	7 904 669	7 849 249
Utsatt skatt/utsatt skattefordel (-)	-	-	1 739 027	1 728 785

Utsatt skattefordel / utsatt skatt på konsernnivå er presentert brutto i balansen i den grad dette ikke kan utlignes.

Note 14 Antall aksjer, aksjeeiere mv.

Selskapets aksjekapital består av én aksjeklasse, samlet 116 279 aksjer pålydende kr 1,00. Alle aksjene har lik stemmerett.

Aksjonærer i Fridje Holding AS	Antall aksjer	Eierandel	Tilknytning
Ausen Holding AS	50 000	43 %	Styrets leder er hovedeier
Fjellet Holding AS	50 000	43 %	Styremedlem er hovedeier
Bonsak Invest AS	16 279	14 %	Styremedlem
Totalt antall aksjer	116 279	100 %	

Side 11

Document ID:
9be02665-ba53-4ed0-92fb-adbaf97e8028



Fridje Holding AS

Noter 2024

Note 15 Egenkapital

	Aksjekapital	Overkurs	Annen egenkapital	Sum
<i>Morselskapet</i>				
Egenkapital 01.01.2024	116 279	1 923 003	121 758 533	123 797 815
Utbytte	-	-	-7 500 000	-7 500 000
Årets resultat	-	-	-2 303 368	-2 303 368
Sum egenkapital 31.12.2024	116 279	1 923 003	111 955 165	113 994 447
	Aksjekapital	Overkurs	Annen egenkapital	Sum
<i>Konsernet</i>				
Egenkapital 01.01.2024	116 279	1 923 003	135 630 216	137 669 499
Tilleggsutbytte	-	-	-7 500 000	-7 500 000
Årets resultat	-	-	-592 475	-592 475
Omregningsdifferanse	-	-	-35 360	-35 360
Sum egenkapital 31.12.2024	116 279	1 923 003	127 502 380	129 541 664

Side 12

Document ID:

9be02665-ba53-4ed0-92fb-adbaf97e8028



2024 Fridje Holding AS Konsernregnskap.pdf

Name Date
Petersen, Rune H 2025-05-15

Document ID
9be02665-ba53-4ed0-92fb-adbaf97e8028

Identification
 **bankID** Petersen, Rune H

Name Date
Bonsak, Bjørn Amund 2025-05-21

Document ID
9be02665-ba53-4ed0-92fb-adbaf97e8028

Identification
 **bankID** Bonsak, Bjørn Amund

Name Date
Willgohs, Ida Hellerud 2025-05-15

Document ID
9be02665-ba53-4ed0-92fb-adbaf97e8028

Identification
 **bankID** Willgohs, Ida Hellerud

Name Date
Petersen, Frida 2025-05-15

Document ID
9be02665-ba53-4ed0-92fb-adbaf97e8028

Identification
 **bankID** Petersen, Frida

Name Date
Hellerud, Geir 2025-05-15

Document ID
9be02665-ba53-4ed0-92fb-adbaf97e8028

Identification
 **bankID** Hellerud, Geir

This document contains electronic signatures using EU-compliant PAdES - PDF
Advanced Electronic Signatures (Regulation (EU) No 910/2014 (eIDAS))



RSM Norge AS

Ruseløkkveien 30, 0251 Oslo
Pb 1312 Vika, 0112 Oslo
Org.nr: 982 316 588 MVA

Til generalforsamlingen i Fridje Holding AS

T +47 23 11 42 00
F +47 23 11 42 01

Uavhengig revisors beretning

www.rsmnorge.no

Konklusjon

Vi har revidert årsregnskapet for Fridje Holding AS som viser et underskudd i selskapsregnskapet på NOK 2 303 368 og et underskudd i konsernregnskapet på NOK 592 475 . Årsregnskapet består av:

- selskapsregnskapet, som består av balanse per 31. desember 2024, resultatregnskap og kontantstrømpoppstilling for regnskapsåret avsluttet per denne datoen og noter til årsregnskapet, herunder et sammendrag av viktige regnskapsprinsipper, og
- konsernregnskapet, som består av balanse per 31. desember 2024, resultatregnskap og kontantstrømpoppstilling for regnskapsåret avsluttet per denne datoen og noter til årsregnskapet, herunder et sammendrag av viktige regnskapsprinsipper.

Etter vår mening

- oppfyller årsregnskapet gjeldende lovkrav,
- gir selskapsregnskapet et rettviseende bilde av selskapets finansielle stilling per 31. desember 2024 og av dets resultater og kontantstrømmer for regnskapsåret avsluttet per denne datoen i samsvar med regnskapslovens regler og god regnskapsskikk i Norge, og
- gir konsernregnskapet et rettviseende bilde av konsernets finansielle stilling per 31. desember 2024 og av dets resultater og kontantstrømmer for regnskapsåret avsluttet per denne datoen i samsvar med regnskapslovens regler og god regnskapsskikk i Norge.

Grunnlag for konklusjonen

Vi har gjennomført revisjonen i samsvar med International Standards on Auditing (ISA-ene). Våre oppgaver og plikter i henhold til disse standardene er beskrevet nedenfor under *Revisors oppgaver og plikter ved revisjonen av årsregnskapet*. Vi er uavhengige av selskapet og konsernet i samsvar med kravene i relevante lover og forskrifter i Norge og International Code of Ethics for Professional Accountants (inkludert internasjonale uavhengighetsstandarder) utstedt av International Ethics Standards Board for Accountants (IESBA-reglene), og vi har overholdt våre øvrige etiske forpliktelser i samsvar med disse kravene. Innhentet revisjonsbevis er etter vår vurdering tilstrekkelig og hensiktsmessig som grunnlag for vår konklusjon.

Øvrig informasjon

Styret (ledelsen) er ansvarlig for informasjonen i årsberetningen. Øvrig informasjon omfatter informasjon i årsrapporten bortsett fra årsregnskapet og den tilhørende revisjonsberetningen. Vår konklusjon om årsregnskapet ovenfor dekker ikke informasjonen i årsberetningen.

I forbindelse med revisjonen av årsregnskapet er det vår oppgave å lese årsberetningen. Formålet er å vurdere hvorvidt det foreligger vesentlig inkonsistens mellom årsberetningen og årsregnskapet og den kunnskap vi har opparbeidet oss under revisjonen av årsregnskapet, eller hvorvidt informasjon i årsberetningen ellers fremstår som vesentlig feil. Vi har plikt til å rapportere dersom årsberetningen fremstår som vesentlig feil. Vi har ingenting å rapportere i så henseende.

Basert på kunnskapen vi har opparbeidet oss i revisjonen, mener vi at årsberetningen

THE POWER OF BEING UNDERSTOOD
ASSURANCE | TAX | CONSULTING

RSM Norge AS (organisasjonsnummer 982316588), RSM Advokatfirma AS (organisasjonsnummer 914095573), RSM Norge Kompetanse AS (organisasjonsnummer 925107492). RSM Norge AS er medlem av RSM-nettverket og driver under navnet RSM. RSM er forretningsnavnet som brukes av medlemmene i RSM-nettverket. RSM Advokatfirma AS og RSM Norge Kompetanse AS er selskaper tilknyttet RSM Norge AS. Hvert medlem i RSM-nettverket er et selvstendig revisjons- og rådgivningsfirma med uavhengig virksomhet. RSM-nettverket er ikke selv en egen juridisk person av noen form i noen jurisdiksjon.

Pemco Dokumentnr: B0TB6-2PLDS-7VVV8-UJEW4O-783BO-KRO2P



Revisors beretning 2024 for Fridje Holding AS



- er konsistent med årsregnskapet og
- inneholder de opplysninger som skal gis i henhold til gjeldende lovkrav.

Ledelsens ansvar for årsregnskapet

Ledelsen er ansvarlig for å utarbeide årsregnskapet og for at det gir et rettviseende bilde i samsvar med regnskapslovens regler og god regnskapsskikk i Norge. Ledelsen er også ansvarlig for slik intern kontroll som den finner nødvendig for å kunne utarbeide et årsregnskap som ikke inneholder vesentlig feilinformasjon, verken som følge av misligheter eller utilsiktede feil.

Ved utarbeidelsen av årsregnskapet er ledelsen ansvarlig for å ta standpunkt til selskapets og konsernets evne til fortsatt drift og opplyse om forhold av betydning for fortsatt drift. Forutsetningen om fortsatt drift skal legges til grunn for årsregnskapet så lenge det ikke er sannsynlig at virksomheten vil bli avvirket.

Revisors oppgaver og plikter ved revisjonen av årsregnskapet

Vårt mål er å oppnå betryggende sikkerhet for at årsregnskapet som helhet ikke inneholder vesentlig feilinformasjon, verken som følge av misligheter eller utilsiktede feil, og å avgi en revisjonsberetning som inneholder vår konklusjon. Betryggende sikkerhet er en høy grad av sikkerhet, men ingen garanti for at en revisjon utført i samsvar med ISA-ene, alltid vil avdekke vesentlig feilinformasjon. Feilinformasjon kan oppstå som følge av misligheter eller utilsiktede feil. Feilinformasjon er å anse som vesentlig dersom den enkeltvis eller samlet med rimelighet kan forventes å påvirke de økonomiske beslutningene som brukerne foretar på grunnlag av årsregnskapet.

For videre beskrivelse av revisors oppgaver og plikter vises det til:
<https://revisorforeningen.no/revisjonsberetninger>

Oslo, 23. mai 2025
RSM Norge AS

Eystein Olav Hjelme
Statsautorisert revisor
(elektronisk signert)

Pemco Dokumentnøkkel: B0TB6-2PLDS-7VVV8-UJEW4O-783BO-KRO2P





PENNEO

Signaturene i dette dokumentet er juridisk bindende. Dokument signert med "Penneo™ - sikker digital signatur". De signerende parter sin identitet er registrert, og er listet nedenfor.

"Med min signatur bekrefter jeg alle datoer og innholdet i dette dokument."

Hjelme, Eystein Olav

Statsautorisert revisor

På vegne av: RSM Norge AS

Serienummer: no_bankid:9578-5993-4-2471648

IP: 188.95.xxx.xxx

2025-05-27 09:16:59 UTC



Penneo Dokumentnøkkel: B0TB6-2PLDS-7VVV8-UW40-783BC-KRO2P

Dette dokumentet er signert digitalt via [Penneo.com](https://penneo.com). De signerte dataene er validert ved hjelp av den matematiske hashverdien av det originale dokumentet. All kryptografisk bevisføring er innebygd i denne PDF-en for fremtidig validering.

Dette dokumentet er forseglest med et kvalifisert elektronisk segl. For mer informasjon om Penneos kvalifiserte tillitstjenester, se <https://eutl.penneo.com>.

Slik kan du bekrefte at dokumentet er originalt

Når du åpner dokumentet i Adobe Reader, kan du se at det er sertifisert av **Penneo A/S**. Dette beviser at innholdet i dokumentet ikke har blitt endret siden tidspunktet for signeringen. Bevis for de individuelle signatørens digitale signaturer er vedlagt dokumentet.

Du kan bekrefte de kryptografiske bevisene ved hjelp av Penneos validator, <https://penneo.com/validator>, eller andre valideringsverktøy for digitale signaturer.