



ÅRSREGNSKAPET FOR REGNSKAPSÅRET 2019 - GENERELL INFORMASJON

Enheten

Organisasjonsnummer: 994 238 167
Organisasjonsform: Aksjeselskap
Foretaksnavn: FYRHOLM AS
Forretningsadresse: c/o Alf Helge Urangsæter
Bømlavegen 54
5437 FINNÅS

Regnskapsår

Årsregnskapets periode: 01.01.2019 - 31.12.2019

Konsern

Morselskap i konsern: Nei

Regnskapsregler

Regler for små foretak benyttet: Ja
Benyttet ved utarbeidelsen av årsregnskapet til selskapet: Regnskapslovens alminnelige regler

Årsregnskapet fastsatt av kompetent organ

Bekreftet av representant for selskapet: Alf Helge Urangsæter
Dato for fastsettelse av årsregnskapet: 19.05.2020

Grunnlag for avgivelse

År 2019: Årsregnskapet er elektronisk innlevert
År 2018: Tall er hentet fra elektronisk innlevert årsregnskap fra 2019

Det er ikke krav til at årsregnskapet m.v. som sendes til Regnskapsregisteret er undertegnet. Kontrollen på at dette er utført ligger hos revisor/enhetens øverste organ. Sikkerheten ivaretas ved at innsender har rolle/rettighet for innsending av årsregnskapet via Altinn, og ved at det bekreftes at årsregnskapet er fastsatt av kompetent organ.

Brønnøysundregistrene, 23.06.2021



Resultatregnskap

Beløp i: NOK	Note	2019	2018
RESULTATREGNSKAP			
Inntekter			
Salgsinntekt		6 641 056	5 673 007
Annen driftsinntekt		280 889	260 292
Sum inntekter		6 921 945	5 933 299
Kostnader			
Lønnskostnad	1, 2	2 992 534	2 493 153
Avskrivning på driftsmidler og immaterielle eiendeler	4	512 604	457 850
Annen driftskostnad	1	2 554 850	2 820 799
Sum kostnader		6 059 988	5 771 802
Driftsresultat		861 957	161 497
Finansinntekter og finanskostnader			
Annen renteinntekt		6 222	15 351
Sum finansinntekter		6 222	15 351
Annen rentekostnad		182 137	173 396
Sum finanskostnader		182 137	173 396
Netto finans		-175 915	-158 045
Ordinært resultat før skattekostnad		686 042	3 452
Skattekostnad på ordinært resultat		144 718	-12 869
Ordinært resultat etter skattekostnad		541 324	16 321
Årsresultat		541 324	16 321
Overføringer og disponeringer			
Annen egenkapital	11	541 324	16 321
Sum overføringer og disponeringer		541 324	16 321



Balanse

Beløp i: NOK	Note	2019	2018
BALANSE - EIENDELER			
Anleggsmidler			
Immaterielle eiendeler			
Konsesjoner, patenter, lisenser, varemerker ol.	5	591 000	656 000
Sum immaterielle eiendeler		591 000	656 000
Varige driftsmidler			
Tomter, bygninger og annen fast eiendom	4	325 830	325 830
Skip, rigger, fly og lignende	4	3 284 200	3 532 200
Driftsløsøre, inventar, verktøy, kontormaskiner, ol.	4	467 100	297 200
Sum varige driftsmidler		4 077 130	4 155 230
Finansielle anleggsmidler			
Andre fordringer		5 000	5 000
Sum finansielle anleggsmidler		5 000	5 000
Sum anleggsmidler		4 673 130	4 816 230
Omløpsmidler			
Varer			
Fordringer			
Kundefordringer	6		12 500
Andre fordringer		168 646	172 333
Sum fordringer		168 646	184 833
Bankinnskudd, kontanter og lignende			
Bankinnskudd, kontanter og lignende	7	4 815 839	4 369 116
Sum bankinnskudd, kontanter og lignende		4 815 839	4 369 116
Sum omløpsmidler		4 984 485	4 553 949
SUM EIENDELER		9 657 615	9 370 179

BALANSE - EGENKAPITAL OG GJELD



Balanse

Beløp i: NOK	Note	2019	2018
Egenkapital			
Innskutt egenkapital			
Aksjekapital (1 000 aksjer à kr 100,00)	8, 9, 10, 11	100 000	100 000
Overkurs	11	1 449 467	1 449 467
Sum innskutt egenkapital		1 549 467	1 549 467
Opptjent egenkapital			
Annen egenkapital	11	2 034 886	1 493 562
Sum opptjent egenkapital		2 034 886	1 493 562
Sum egenkapital		3 584 353	3 043 029
Gjeld			
Langsiktig gjeld			
Utsatt skatt		415 319	300 584
Sum avsetninger for forpliktelser		415 319	300 584
Annen langsiktig gjeld			
Gjeld til kredittinstitusjoner	12	4 431 127	4 800 388
Sum annen langsiktig gjeld		4 431 127	4 800 388
Sum langsiktig gjeld		4 846 446	5 100 972
Kortsiktig gjeld			
Leverandørgjeld		16 604	28 884
Betalbar skatt		29 983	
Skyldige offentlige avgifter	7	405 346	387 790
Annen kortsiktig gjeld		774 882	809 504
Sum kortsiktig gjeld		1 226 816	1 226 178
Sum gjeld		6 073 262	6 327 150
SUM EGENKAPITAL OG GJELD		9 657 615	9 370 179



Til generalforsamlingen i Fyrholm AS

Uavhengig revisors beretning

Uttalelse om revisjonen av årsregnskapet

Konklusjon

Vi har revidert Fyrholm AS' årsregnskap som viser et overskudd på kr 541 324. Årsregnskapet består av balanse per 31. desember 2019, resultatregnskap for regnskapsåret avsluttet per denne datoen og noter til årsregnskapet, herunder et sammendrag av viktige regnskapsprinsipper.

Etter vår mening er det medfølgende årsregnskapet avgitt i samsvar med lov og forskrifter og gir et rettviseende bilde av selskapets finansielle stilling per 31. desember 2019, og av dets resultater for regnskapsåret avsluttet per denne datoen i samsvar med regnskapslovens regler og god regnskapsskikk i Norge.

Grunnlag for konklusjonen

Vi har gjennomført revisjonen i samsvar med lov, forskrift og god revisjonsskikk i Norge, herunder de internasjonale revisjonsstandardene International Standards on Auditing (ISA-ene). Våre oppgaver og plikter i henhold til disse standardene er beskrevet i Revisors oppgaver og plikter ved revisjon av årsregnskapet. Vi er uavhengige av selskapet slik det kreves i lov og forskrift, og har overholdt våre øvrige etiske forpliktelser i samsvar med disse kravene. Etter vår oppfatning er innhentet revisjonsbevis tilstrekkelig og hensiktsmessig som grunnlag for vår konklusjon.

Styrets og daglig leders ansvar for årsregnskapet

Styret og daglig leder (ledelsen) er ansvarlig for å utarbeide årsregnskapet i samsvar med lov og forskrifter, herunder for at det gir et rettviseende bilde i samsvar med regnskapslovens regler og god regnskapsskikk i Norge. Ledelsen er også ansvarlig for slik internkontroll som den finner nødvendig for å kunne utarbeide et årsregnskap som ikke inneholder vesentlig feilinformasjon, verken som følge av misligheter eller utilsiktede feil.

Ved utarbeidelsen av årsregnskapet må ledelsen ta standpunkt til selskapets evne til fortsatt drift og opplyse om forhold av betydning for fortsatt drift. Forutsetningen om fortsatt drift skal legges til grunn for årsregnskapet så lenge det ikke er sannsynlig at virksomheten vil bli avvirket.

Revisors oppgaver og plikter ved revisjonen av årsregnskapet

Vårt mål med revisjonen er å oppnå betryggende sikkerhet for at årsregnskapet som helhet ikke inneholder vesentlig feilinformasjon, verken som følge av misligheter eller utilsiktede feil, og å avgi en revisjonsberetning som inneholder vår konklusjon. Betryggende sikkerhet er en høy grad av sikkerhet, men ingen garanti for at en revisjon utført i samsvar med lov, forskrift og god revisjonsskikk i Norge, herunder ISA-ene, alltid vil avdekke vesentlig feilinformasjon som eksisterer. Feilinformasjon kan oppstå som følge av misligheter eller utilsiktede feil. Feilinformasjon blir vurdert som vesentlig dersom den enkeltvis eller samlet med rimelighet kan forventes å påvirke økonomiske beslutninger som brukerne foretar basert på årsregnskapet.

For videre beskrivelse av revisors oppgaver og plikter vises det til:

<https://revisorforeningen.no/revisjonsberetninger>




Uttalelse om andre lovmessige krav

Konklusjon om registrering og dokumentasjon

Basert på vår revisjon av årsregnskapet som beskrevet ovenfor, og kontrollhandlinger vi har funnet nødvendig i henhold til internasjonal standard for attestasjonsoppdrag (ISAE) 3000 «Attestasjonsoppdrag som ikke er revisjon eller forenklet revisorkontroll av historisk finansiell informasjon», mener vi at ledelsen har oppfylt sin plikt til å sørge for ordentlig og oversiktlig registrering og dokumentasjon av selskapets regnskapsopplysninger i samsvar med lov og god bokføringskikk i Norge.

Bergen, 19. mai 2020
Bjørgvin Revisjon AS

Jørgen Lund Jansen
Registrert revisor



Årsregnskap for 2019

Fyrholm AS

Org.nr. 994 238 167

Innhold:

Resultatregnskap
Balanse
Noter
Revisjonsberetning

Utarbeidet av Azets Insight AS

A, AZETS



Resultatregnskap for 2019
Fyrholm AS

	Note	2019	2018
Salgsinntekt		6 641 056	5 673 007
Annen driftsinntekt		280 889	260 292
Sum driftsinntekter		6 921 945	5 933 299
Lønnskostnad	1, 2	-2 992 534	-2 493 153
Avskrivning på driftsmidler og immaterielle eiendeler	4	-512 604	-457 850
Annen driftskostnad	1	-2 554 850	-2 820 799
Sum driftskostnader		-6 059 988	-5 771 802
Driftsresultat		861 957	161 497
Annen renteinntekt		6 222	15 351
Sum finansinntekter		6 222	15 351
Annen rentekostnad		-182 137	-173 396
Sum finanskostnader		-182 137	-173 396
Netto finans		-175 915	-158 045
Ordinært resultat før skattekostnad		686 042	3 452
Skattekostnad på ordinært resultat		-144 718	12 869
Ordinært resultat		541 324	16 321
Årsresultat		541 324	16 321
Overføringer			
Annen egenkapital	11	541 324	16 321
Sum		541 324	16 321



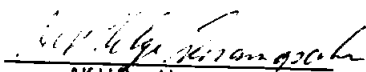

Balanse pr. 31. desember 2019
Fyrholm AS

	Note	2019	2018
EIENDELER			
Anleggsmidler			
Immaterielle eiendeler			
Konsesjoner, patenter, lisenser, varemerker ol.	5	591 000	656 000
Sum immaterielle eiendeler		591 000	656 000
Varige driftsmidler			
Tomter, bygninger og annen fast eiendom	4	325 830	325 830
Skip, rigger, fly og lignende	4	3 284 200	3 532 200
Driftsløsøre, inventar, verktøy, kontormaskiner, ol.	4	467 100	297 200
Sum varige driftsmidler		4 077 130	4 155 230
Finansielle anleggsmidler			
Andre fordringer		5 000	5 000
Sum finansielle anleggsmidler		5 000	5 000
Sum anleggsmidler		4 673 130	4 816 230
Omløpsmidler			
Fordringer			
Kundefordringer	6	0	12 500
Andre fordringer		168 646	172 333
Sum fordringer		168 646	184 833
Bankinnskudd, kontanter og lignende	7	4 815 839	4 369 116
Sum bankinnskudd, kontanter og lignende		4 815 839	4 369 116
Sum omløpsmidler		4 984 485	4 553 949
Sum eiendeler		9 657 615	9 370 179

**Balanse pr. 31. desember 2019**
Fyrholm AS

	Note	2019	2018
EGENKAPITAL OG GJELD			
Egenkapital			
Innskutt egenkapital			
Aksjekapital (1 000 aksjer à kr 100,00)	8, 9, 10, 11	100 000	100 000
Overkurs	11	1 449 467	1 449 467
Sum innskutt egenkapital		1 549 467	1 549 467
Opptjent egenkapital			
Annen egenkapital	11	2 034 886	1 493 562
Sum opptjent egenkapital		2 034 886	1 493 562
Sum egenkapital		3 584 353	3 043 029
Gjeld			
Avsetning for forpliktelser			
Utsatt skatt		415 319	300 584
Sum avsetning for forpliktelser		415 319	300 584
Annen langsiktig gjeld			
Gjeld til kredittinstitusjoner	12	4 431 127	4 800 388
Sum annen langsiktig gjeld		4 431 127	4 800 388
Sum langsiktig gjeld		4 846 446	5 100 972
Kortsiktig gjeld			
Leverandørgjeld		16 604	28 884
Betalbar skatt		29 983	0
Skyldige offentlige avgifter	7	405 346	387 790
Annen kortsiktig gjeld		774 882	809 504
Sum kortsiktig gjeld		1 226 816	1 226 178
Sum gjeld		6 073 262	6 327 150
Sum egenkapital og gjeld		9 657 615	9 370 179

Finnås, 19.05.2020


Alf Hølge Urangsæter
Styrets leder / Daglig leder
Nils Urangsæter
Styremedlem



Noter 2019 Fyrholm AS

Regnskapsprinsipper

Årsregnskapet er satt opp i samsvar med regnskapsloven og god regnskapsskikk for små foretak.

Salgsinntekter

Inntektsføring ved salg av varer skjer på leveringstidspunktet. Tjenester inntektsføres etter hvert som de leveres.

Klassifisering og vurdering av balanseposter

Omløpsmidler og kortsiktig gjeld omfatter poster som knytter seg til varekretsløpet. For andre poster enn kundefordringer omfattes poster som forfaller til betaling innen ett år etter transaksjonsdagen. Anleggsmidler er eiendeler bestemt til varig eie og bruk. Langsiktig gjeld er gjeld som forfaller senere enn ett år etter transaksjonsdagen.

Omløpsmidler vurderes til laveste av anskaffelseskost og virkelig verdi. Kortsiktig gjeld balanseføres til nominelt beløp på etableringstidspunktet.

Anleggsmidler vurderes til anskaffelseskost. Varige anleggsmidler avskrives etter en fornuftig avskrivningsplan. Anleggsmidlene nedskrives til virkelig verdi ved verdifall som ikke forventes å være forbigående. Langsiktig gjeld med unntak av andre avsetninger balanseføres til nominelt beløp på etableringstidspunktet.

Fordringer

Kundefordringer og andre fordringer er oppført i balansen til pålydende etter fradrag for avsetning til forventet tap. Avsetning til tap gjøres på grunnlag av individuelle vurderinger av de enkelte fordringene. I tillegg gjøres det for øvrige kundefordringer en uspesifisert avsetning for å dekke antatt tap.

Varige driftsmidler

Varige driftsmidler balanseføres og avskrives over driftsmidlenes levetid dersom de har antatt levetid over 3 år og har en kostpris som overstiger kr 15.000. Direkte vedlikehold av driftsmidler kostnadsføres løpende under driftskostnader, mens påkostninger eller forbedringer tillegges driftsmidlets kostpris og avskrives i takt med driftsmidlet.

Skatt

Skattekostnaden i resultatregnskapet omfatter både periodens betalbare skatt og endring i utsatt skatt. Utsatt skatt er beregnet med 23% på grunnlag av de midlertidige forskjeller som eksisterer mellom regnskapsmessige og skattemessige verdier, samt ligningsmessig underskudd til fremføring ved utgangen av regnskapsåret. Skatteøkende og skattereduserende midlertidige forskjeller som reverserer eller kan reversere i samme periode er utlignet og skattevirkningen er beregnet på nettogrunnlaget.

Note 1 - Ansatte, godtgjørelser, lån til ansatte mv

	2019	2018
Lønn	3 044 831	2 552 285
Arbeidsgiveravgift	11 454	8 942
Pensjonskostnader	20 769	20 127
Andre relaterte ytelser	-84 521	-88 201
Sum	2 992 534	2 493 153

Foretaket har sysselsatt 4 årsverk i regnskapsåret.

Ytelse til ledende personer

Type ytelse	Daglig leder	Styret
Lott og hyre	835 028	0
Annen godtgjørelse	0	0



Note 2 - Obligatorisk tjenstepensjon

Foretaket er pliktig til å ha tjenstepensjonsordning etter lov om obligatorisk tjenstepensjon, og har etablert pensjonsordning som tilfredstiller kravene i loven.

Note 3 - Revisjon

Revisjon og andre tjenester

Kostnadsført revisjonshonorar for 2019 utgjør kr 16 950. Honorar for annen bistand utgjør kr 7 650.

Note 4 - Spesifikasjon av varige driftsmidler

	Bygninger og annen fast eiendom		Driftsløse, inventar o.l	Skip, rigger, fly	Sum
	Tomter				
Anskaffelseskost 01.01.2019	325 830	660 000	889 627	4 151 611	6 027 068
Tilgang i året	0	0	249 504	120 000	369 504
Avgang i året	0	0	0	0	0
Anskaffelseskost 31.12.2019	325 830	660 000	1 139 131	4 271 611	6 396 572
Akk. av- og nedskr. 01.01.2019		-660 000	-592 427	-619 411	-1 871 838
Akkumulerte avskr. 31.12.2019		-660 000	-672 031	-987 411	-2 319 442
Balansført verdi pr. 31.12.2019	325 830	0	467 100	3 284 200	4 077 130
Årets avskrivninger			-79 604	-368 000	-447 604
Økonomisk levetid		12 år	5 - 10 år	5 - 12 år	
Avskrivningsplan: Lineær		8,33 %	10 - 20 %	8,33 - 20 %	

Note 5 - Spesifikasjon av immaterielle eiendeler

	Konsesjon
Anskaffelseskost 01.01.2019	1 300 000
Tilgang i året	0
Avgang i året	0
Anskaffelseskost 31.12.2019	1 300 000
Avskr., nedskr. og rev. nedskr 01.01.2019	-644 000
Akkumulerte avskr. 31.12.2019	-709 000
Balansført verdi pr. 31.12.2019	591 000
Årets avskrivninger	-65 000
Økonomisk levetid	20 år
Avskrivningsplan: Lineær	5 %

Note 6 - Kundefordringer

Kundefordringer er vurdert til pålydende, nedskrevet med forventet tap på fordringer. Det er ikke tapsført kundefordringer i løpet av 2019.

	2019	2018
Kundefordringer til pålydende		12 500
Avsatt til dekning av usikre fordringer		
Netto oppførte kundefordringer		12 500



Note 7 - Bankinnskudd

I posten for bankinnskudd inngår egen konto for bundne skattetrekksmidler med kr 350 894. Skyldig skattetrekk er kr 219 845.

Note 8 - Aksjekapital

Foretaket har 1 000 aksjer, pålydende kr 100,00, noe som gir en samlet aksjekapital på kr 100 000.

Foretaket har én aksjeklasse. Alle aksjer har lik stemme- og utbytterett.

Note 9 - Aksjonærer

Foretaket har 2 aksjonærer.

Aksjonærens navn	Antall aksjer	Eierandel
Urangsæter, Alf Helge	700	70,00%
Urangsæter, Nils	300	30,00%
Sum	1 000	100,00%

Note 10 - Aksjeinnehav

Tittel	Navn	Antall aksjer
Daglig leder/ Styrets leder	Alf Helge Urangsæter	700
Styremedlem	Nils Urangsæter	300

Note 11 - Egenkapital

	Aksjekapital	Overkurs	Annen EK	Sum
Egenkapital 01.01.2019	100 000	1 449 467	1 493 562	3 043 029
Årets resultat			541 324	541 324
Egenkapital 31.12.2019	100 000	1 449 467	2 034 886	3 584 353

Note 12 - Pantstillelser og langsiktig gjeld

Annen langsiktig gjeld:	2019	2018
Innovasjon Norge	2 271 127	2 340 000
Sparebanken Vest	2 160 000	2 460 388
Sum	4 431 127	4 800 388

Lånene forfaller til betaling mer enn fem år etter regnskapsårets slutt. Det foreligger skipspant for lånene. Bokført verdi av pantsatte eiendeler er kr 4 668 130.

Note 13 - Midl. forskjeller - Utsatt skatt/skattefordel

Utsatt skatt/utsatt skattefordel i balansen avsettes på grunnlag av forskjeller mellom regnskapsmessige og skattemessige verdier i henhold til norsk regnskapsstandard for skatt. Midlertidige skatteøkende og skattereduserende forskjeller som kan utlignes er nettoført.

Midlertidige forskjeller knyttet til:	01.01.2019	31.12.2019	Endring
Anleggsmidler	425 163	523 754	-98 591
Gevinst- og tapskonto	1 705 076	1 364 060	341 016
Skattemessig fremførbart underskudd	-763 946	0	-763 946
Sum midlertidige forskjeller	1 366 293	1 887 814	-521 521
Utsatt skatt 31.12.19. basert på 22%	300 584	415 319	-114 735



Note 14 - Skatt

	2019	2018
Ordinært resultat før skattekostnad	686 042	3 452
+/- Permanente forskjeller	-28 233	
+/- Årets endring i midlertidige forskjeller	242 425	264 306
- Fremførbart underskudd / korreksjonsinntekt	-763 946	-267 758
Årets skattegrunnlag	136 288	0
<hr/>		
Betalbar inntektsskatt for selskapet basert på 22%	29 983	
Sum	29 983	
<hr/>		
+/- Endring i utsatt skatt	114 735	-12 869
Skattekostnad i resultatregnskapet	144 718	-12 869
<hr/>		
Betalbar skatt i skattekostnad	29 983	
<hr/>		
Betalbar skatt i balansen	29 983	0