



## ÅRSREGNSKAPET FOR REGNSKAPSÅRET 2020 - GENERELL INFORMASJON

### Enheten

Organisasjonsnummer: 999 522 912  
Organisasjonsform: Aksjeselskap  
Foretaksnavn: NODLAND VULKE SERVICE AS  
Forretningsadresse: Langholmveien 6  
4373 EGRERSUND

### Regnskapsår

Årsregnskapets periode: 01.01.2020 - 31.12.2020

### Konsern

Morselskap i konsern: Ja  
Konsernregnskap lagt ved: Nei

### Regnskapsregler

Regler for små foretak benyttet: Ja  
Benyttet ved utarbeidelsen av årsregnskapet til selskapet: Regnskapslovens alminnelige regler

### Årsregnskapet fastsatt av kompetent organ

Bekreftet av representant for selskapet: Thomas Nodland  
Dato for fastsettelse av årsregnskapet: 29.06.2021

### Grunnlag for avgivelse

År 2020: Årsregnskapet er elektronisk innlevert  
År 2019: Tall er hentet fra elektronisk innlevert årsregnskap fra 2020

*Det er ikke krav til at årsregnskapet m.v. som sendes til Regnskapsregisteret er undertegnet. Kontrollen på at dette er utført ligger hos revisor/enhetens øverste organ. Sikkerheten ivaretas ved at innsender har rolle/rettighet for innsending av årsregnskapet via Altinn, og ved at det bekreftes at årsregnskapet er fastsatt av kompetent organ.*

Brønnøysundregistrene, 13.09.2022



## Resultatregnskap

| Beløp i: NOK  | Note    | 2020             | 2019             |
|---|---------|------------------|------------------|
| <b>RESULTATREGNSKAP</b>                               |         |                  |                  |
| <b>Inntekter</b>                                      |         |                  |                  |
| Salgsinntekt  |         | 8 168 842        | 8 714 715        |
| <b>Sum inntekter</b>                                  |         | <b>8 168 842</b> | <b>8 714 715</b> |
| <b>Kostnader</b>                                      |         |                  |                  |
| Varekostnad   |         | 5 157 617        | 4 799 889        |
| Lønnskostnad  | 1, 2, 3 | 1 155 845        | 882 874          |
| Avskrivning på driftsmidler og immaterielle eiendeler | 9       | 218 820          | 126 219          |
| Annen driftskostnad                                   | 5, 6    | 1 799 839        | 1 146 265        |
| <b>Sum kostnader</b>                                  |         | <b>8 332 120</b> | <b>6 955 248</b> |
| <b>Driftsresultat</b>                                 |         | <b>-163 278</b>  | <b>1 759 468</b> |
| <b>Finansinntekter og finanskostnader</b>             |         |                  |                  |
| Annen renteinntekt                                    |         | 303              | 136              |
| Annen finansinntekt                                   |         | 14 211           | 1 507            |
| <b>Sum finansinntekter</b>                            |         | <b>14 514</b>    | <b>1 644</b>     |
| Annen rentekostnad                                    |         | 164 677          | 108 812          |
| Annen finanskostnad                                   |         | 50 052           | 5 120            |
| <b>Sum finanskostnader</b>                            |         | <b>214 729</b>   | <b>113 932</b>   |
| <b>Netto finans</b>                                   |         | <b>-200 215</b>  | <b>-112 288</b>  |
| <b>Ordinært resultat før skattekostnad</b>            |         | <b>-363 493</b>  | <b>1 647 180</b> |
| Skattekostnad på ordinært resultat                    | 10, 11  | -60 172          | 362 881          |
| <b>Ordinært resultat etter skattekostnad</b>          |         | <b>-303 321</b>  | <b>1 284 299</b> |
| <b>Årsresultat</b>                                    |         | <b>-303 321</b>  | <b>1 284 299</b> |
| <b>Overføringer og disponeringer</b>                  |         |                  |                  |
| Ordinært utbytte                                      |         |                  | 651 388          |
| Annen egenkapital                                     |         | -303 321         | 632 911          |
| <b>Sum overføringer og disponeringer</b>              |         | <b>-303 321</b>  | <b>1 284 299</b> |



## Balanse

| Beløp i: NOK   | Note   | 2020             | 2019             |
|--|--------|------------------|------------------|
| <b>BALANSE - EIENDELER</b>                           |        |                  |                  |
| <b>Anleggsmidler</b>                                 |        |                  |                  |
| <b>Immaterielle eiendeler</b>                        |        |                  |                  |
| <b>Varige driftsmidler</b>                           |        |                  |                  |
| Driftsløsøre, inventar, verktøy, kontormaskiner, ol. | 9, 15  | 1 061 811        | 1 186 231        |
| <b>Sum varige driftsmidler</b>                       |        | <b>1 061 811</b> | <b>1 186 231</b> |
| <b>Finansielle anleggsmidler</b>                     |        |                  |                  |
| Investering i datterselskap                          | 6      | 400 000          | 400 000          |
| Lån til foretak i samme konsern                      | 7, 15  | 387 280          | 104 000          |
| Andre fordringer                                     | 4, 15  | 455 912          |                  |
| <b>Sum finansielle anleggsmidler</b>                 |        | <b>1 243 192</b> | <b>504 000</b>   |
| <b>Sum anleggsmidler</b>                             |        | <b>2 305 003</b> | <b>1 690 231</b> |
| <b>Omløpsmidler</b>                                  |        |                  |                  |
| <b>Varer</b>   |        |                  |                  |
| Varer  |        |                  | 50 000           |
| <b>Sum varer</b>                                     |        |                  | <b>50 000</b>    |
| <b>Fordringer</b>                                    |        |                  |                  |
| Kundefordringer                                      | 12, 15 | 1 067 348        | 1 819 790        |
| Andre fordringer                                     | 10, 15 | 61 257           | 699 278          |
| <b>Sum fordringer</b>                                |        | <b>1 128 605</b> | <b>2 519 068</b> |
| <b>Bankinnskudd, kontanter og lignende</b>           |        |                  |                  |
| Bankinnskudd, kontanter og lignende                  | 13     | 81 887           | 20 797           |
| <b>Sum bankinnskudd, kontanter og lignende</b>       |        | <b>81 887</b>    | <b>20 797</b>    |
| <b>Sum omløpsmidler</b>                              |        | <b>1 210 491</b> | <b>2 589 865</b> |
| <b>SUM EIENDELER</b>                                 |        | <b>3 515 495</b> | <b>4 280 096</b> |

## BALANSE - EGENKAPITAL OG GJELD



## Balanse

| Beløp i: NOK                             | Note  | 2020             | 2019             |
|--|-------|------------------|------------------|
| <b>Egenkapital</b>                       |       |                  |                  |
| <b>Innskutt egenkapital</b>              |       |                  |                  |
| Aksjekapital (300 aksjer à kr 100,00)    | 8, 14 | 30 000           | 30 000           |
| <b>Sum innskutt egenkapital</b>          |       | <b>30 000</b>    | <b>30 000</b>    |
| <b>Opptjent egenkapital</b>              |       |                  |                  |
| Annen egenkapital                        | 14    | 329 590          | 632 911          |
| <b>Sum opptjent egenkapital</b>          |       | <b>329 590</b>   | <b>632 911</b>   |
| <b>Sum egenkapital</b>                   | 14    | <b>359 590</b>   | <b>662 911</b>   |
| <b>Gjeld</b>                             |       |                  |                  |
| <b>Langsiktig gjeld</b>                  |       |                  |                  |
| Utsatt skatt                             | 11    |                  | 32 034           |
| <b>Sum avsetninger for forpliktelser</b> |       |                  | <b>32 034</b>    |
| <b>Annen langsiktig gjeld</b>            |       |                  |                  |
| Gjeld til kredittinstitusjoner           | 15    | 1 233 393        | 1 353 497        |
| <b>Sum annen langsiktig gjeld</b>        |       | <b>1 233 393</b> | <b>1 353 497</b> |
| <b>Sum langsiktig gjeld</b>              |       | <b>1 233 393</b> | <b>1 385 531</b> |
| <b>Kortsiktig gjeld</b>                  |       |                  |                  |
| Gjeld til kredittinstitusjoner           | 15    | 51 009           | 66 941           |
| Leverandørgjeld                          |       | 1 367 039        | 777 450          |
| Betalbar skatt                           | 10    |                  | 358 694          |
| Skyldige offentlige avgifter             |       | 355 000          | 229 132          |
| Utbytte                                  |       |                  | 651 388          |
| Annen kortsiktig gjeld                   |       | 149 464          | 148 050          |
| <b>Sum kortsiktig gjeld</b>              |       | <b>1 922 511</b> | <b>2 231 654</b> |
| <b>Sum gjeld</b>                         |       | <b>3 155 905</b> | <b>3 617 185</b> |
| <b>SUM EGENKAPITAL OG GJELD</b>          |       | <b>3 515 495</b> | <b>4 280 096</b> |



## Brønnøysundregistrene

### ÅRSREGNSKAP FOR REGNSKAPSÅRET 2020 - GENERELL INFORMASJON

Journalnummer: 2021 515402

#### Enheten

Organisasjonsnummer: 999 522 912  
Organisasjonsform: Aksjeselskap  
Foretaksnavn: NODLAND VULKE SERVICE AS  
Forretningsadresse: Langholmveien 6  
4373 EGERSTUND

#### Regnskapsår

Årsregnskapets periode: 01.01.2020 - 31.12.2020

#### Konsern

Morselskap i konsern: Ja  
Konsernregnskap lagt ved: Nei

#### Regnskapsregler

Regler for små foretak benyttet: Ja  
Benyttet ved utarbeidelsen av  
årsregnskapet til selskapet: Regnskapslovens alminnelige regler

#### Årsregnskapet fastsatt av kompetent organ

Bekreftet av representant for selskapet: Thomas Nodland  
Dato for fastsettelse av årsregnskapet: 29.06.2021

#### Revisjon

Årsregnskapet er utarbeidet av ekstern  
autorisert regnskapsfører: Ja  
Ekstern autorisert regnskapsfører har i  
løpet av regnskapsåret bistått ved den  
løpende regnskapsføringen eller utført  
andre tjenester for selskapet enn å  
utarbeide årsregnskapet: Ja

#### Grunnlag for avgivelse

År 2020: Årsregnskap er elektronisk innlevert.  
År 2019: Tall er hentet fra elektronisk innlevert årsregnskap fra 2020.

*Det er ikke krav til at årsregnskapet m.v. som sendes til Regnskapsregisteret er undertegnet. Kontrollen på at dette er utført ligger hos revisor/enhetens øverste organ. Sikkerheten ivaretas ved at innsender har rolle/rettighet for innsending av årsregnskapet via Altinn, og ved at det bekreftes at årsregnskapet er fastsatt av kompetent organ.*

Brønnøysundregistrene, 21.07.2021

---

Brønnøysundregistrene  
Postadresse: Postboks 900, 8910 Brønnøysund  
Telefon: 75 00 75 00  
E-post: firmapost@brreg.no Internett: www.brreg.no  
Organisasjonsnummer: 974 760 673



Organisasjonsnr: 999 522 912  
NODLAND VULKE SERVICE AS

## RESULTATREGNSKAP

| <b>Beløp i: NOK</b>                                   | <b>Note</b> | <b>2020</b>      | <b>2019</b>      |
|---|-------------|------------------|------------------|
| <b>RESULTATREGNSKAP</b>                               |             |                  |                  |
| <b>Inntekter</b>                                      |             |                  |                  |
| Salgsinntekt  |             | 8 168 842        | 8 714 715        |
| <b>Sum inntekter</b>                                  |             | <b>8 168 842</b> | <b>8 714 715</b> |
| <b>Kostnader</b>                                      |             |                  |                  |
| Varekostnad   |             | 5 157 617        | 4 799 889        |
| Lønnskostnad  | 1, 2, 3     | 1 155 845        | 882 874          |
| Avskrivning på driftsmidler og immaterielle eiendeler | 9           | 218 820          | 126 219          |
| Annen driftskostnad                                   | 5, 6        | 1 799 839        | 1 146 265        |
| <b>Sum kostnader</b>                                  |             | <b>8 332 120</b> | <b>6 955 248</b> |
| <b>Driftsresultat</b>                                 |             | <b>-163 278</b>  | <b>1 759 468</b> |
| <b>Finansinntekter og finanskostnader</b>             |             |                  |                  |
| Annen renteinntekt                                    |             | 303              | 136              |
| Annen finansinntekt                                   |             | 14 211           | 1 507            |
| <b>Sum finansinntekter</b>                            |             | <b>14 514</b>    | <b>1 644</b>     |
| Annen rentekostnad                                    |             | 164 677          | 108 812          |
| Annen finanskostnad                                   |             | 50 052           | 5 120            |
| <b>Sum finanskostnader</b>                            |             | <b>214 729</b>   | <b>113 932</b>   |
| <b>Netto finans</b>                                   |             | <b>-200 215</b>  | <b>-112 288</b>  |
| <b>Ordinært resultat før skattekostnad</b>            |             |                  |                  |
| Skattekostnad på ordinært resultat                    | 10, 11      | -60 172          | 362 881          |
| <b>Ordinært resultat etter skattekostnad</b>          |             | <b>-303 321</b>  | <b>1 284 299</b> |
| <b>Årsresultat</b>                                    |             | <b>-303 321</b>  | <b>1 284 299</b> |
| <b>Overføringer og disponeringer</b>                  |             |                  |                  |
| Ordinært utbytte                                      |             |                  | 651 388          |
| Annen egenkapital                                     |             | -303 321         | 632 911          |
| <b>Sum overføringer og disponeringer</b>              |             | <b>-303 321</b>  | <b>1 284 299</b> |



Organisasjonsnr: 999 522 912  
NODLAND VULKE SERVICE AS

## BALANSE

**Beløp i: NOK** **Note** **2020** **2019**

### BALANSE - EIENDELER

#### Anleggsmidler

##### Immaterielle eiendeler

##### Varige driftsmidler

Driftsløsøre, inventar,  
verktøy, kontormaskiner,  
ol.

9, 15

1 061 811

1 186 231

**Sum varige driftsmidler**

**1 061 811**

**1 186 231**

##### Finansielle anleggsmidler

Investering i datterselskap 6

400 000

400 000

Lån til foretak i samme

konsern

7, 15

387 280

104 000

Andre fordringer

4, 15

455 912

**Sum finansielle**

**anleggsmidler**

**1 243 192**

**504 000**

**Sum anleggsmidler**

**2 305 003**

**1 690 231**

##### Omløpsmidler

##### Varer

Varer

50 000

**Sum varer**

**50 000**

##### Fordringer

Kundefordringer

12, 15

1 067 348

1 819 790

Andre fordringer

10, 15

61 257

699 278

**Sum fordringer**

**1 128 605**

**2 519 068**

##### Bankinnskudd, kontanter

##### og lignende

Bankinnskudd, kontanter

og lignende

13

81 887

20 797

**Sum bankinnskudd,**

**kontanter og lignende**

**81 887**

**20 797**

**Sum omløpsmidler**

**1 210 491**

**2 589 865**

**SUM EIENDELER**

**3 515 495**

**4 280 096**

### BALANSE - EGENKAPITAL OG

### GJELD

#### Egenkapital

##### Innskutt egenkapital

Aksjekapital (300 aksjer

à kr 100,00)

8, 14

30 000

30 000



|  |           |                  |                  |
|--|-----------|------------------|------------------|
| <b>Sum innskutt egenkapital</b>          |           | <b>30 000</b>    | <b>30 000</b>    |
| <b>Opptjent egenkapital</b>              |           |                  |                  |
| Annen egenkapital                        | 14        | 329 590          | 632 911          |
| <b>Sum opptjent egenkapital</b>          |           | <b>329 590</b>   | <b>632 911</b>   |
| <b>Sum egenkapital</b>                   | <b>14</b> | <b>359 590</b>   | <b>662 911</b>   |
| <b>Gjeld</b>                             |           |                  |                  |
| <b>Langsiktig gjeld</b>                  |           |                  |                  |
| Utsatt skatt                             | 11        |                  | 32 034           |
| <b>Sum avsetninger for forpliktelser</b> |           |                  | <b>32 034</b>    |
| <b>Annen langsiktig gjeld</b>            |           |                  |                  |
| Gjeld til kredittinstitusjoner           | 15        | 1 233 393        | 1 353 497        |
| <b>Sum annen langsiktig gjeld</b>        |           | <b>1 233 393</b> | <b>1 353 497</b> |
| <b>Sum langsiktig gjeld</b>              |           | <b>1 233 393</b> | <b>1 385 531</b> |
| <b>Kortsiktig gjeld</b>                  |           |                  |                  |
| Gjeld til kredittinstitusjoner           | 15        | 51 009           | 66 941           |
| Leverandørgjeld                          |           | 1 367 039        | 777 450          |
| Betalbar skatt                           | 10        |                  | 358 694          |
| Skyldige offentlige avgifter             |           | 355 000          | 229 132          |
| Utbytte                                  |           |                  | 651 388          |
| Annen kortsiktig gjeld                   |           | 149 464          | 148 050          |
| <b>Sum kortsiktig gjeld</b>              |           | <b>1 922 511</b> | <b>2 231 654</b> |
| <b>Sum gjeld</b>                         |           | <b>3 155 905</b> | <b>3 617 185</b> |
| <b>SUM EGENKAPITAL OG GJELD</b>          |           | <b>3 515 495</b> | <b>4 280 096</b> |



Organisasjonsnr: 999 522 912  
NODLAND VULKE SERVICE AS

NOTEOPPLYSNINGER - SELSKAP - alle poster oppgitt i hele tall

**Note**

**Regnskapsprinsipper**  
Se filvedlegg.

**Note**  
Er det usikkerhet om fortsatt drift?: Nei

**Note**  
8

**Antall aksjer og aksjeeiere**

| <u>Aksjeklasse</u> | <u>Ant. aksjer</u> | <u>Pålydende</u> | <u>Bokført verdi</u> |
|--------------------|--------------------|------------------|----------------------|
| Ordinære aksjer    | 300.00             | 100.00           | 30000.00             |

| <u>Aksjeeiere - fritekst</u> | <u>Antall</u> | <u>Eierandel</u> | <u>Aksjeklasse</u> |
|------------------------------|---------------|------------------|--------------------|
| Nodland, Thomas              | 300.00        | 100.00%          | Ordinære aksjer    |

| <u>Sum</u> | <u>Sum antall</u> | <u>Sum eierandel</u> |  |
|------------|-------------------|----------------------|--|
|            | 300.00            | 100.00%              |  |

**Note**  
1

**Lønn og ytelser**

| <u>Lønn</u> | <u>Årets</u> | <u>Fjorårets</u> |
|-------------|--------------|------------------|
|             | 968682.00    | 717927.00        |

| <u>Arbeidsgiveravgift</u> | <u>Årets</u> | <u>Fjorårets</u> |
|---------------------------|--------------|------------------|
|                           | 135764.00    | 105028.00        |

| <u>Pensjonskostnader</u> | <u>Årets</u> | <u>Fjorårets</u> |
|--------------------------|--------------|------------------|
|                          | 15889.00     | 16522.00         |

| <u>Andre ytelser</u> | <u>Årets</u> | <u>Fjorårets</u> |
|----------------------|--------------|------------------|
|                      | 35509.00     | 43398.00         |

| <u>Sum lønnskostnader</u> | <u>Årets</u> | <u>Fjorårets</u> |
|---------------------------|--------------|------------------|
|                           | 1155844.00   | 882875.00        |

**Note**



3

## Ytelser til ledende personer

### Ytelser til daglig leder

| <u>Ytelser</u> | <u>Lønn</u> | <u>Pensj.forpl.</u> | <u>Andre godtgj.</u> |
|----------------|-------------|---------------------|----------------------|
|                | 368955.00   |                     | 6434.00              |

#### Note

3

### Ytelser til andre ledende personer

#### Note

5

### Ytelser til revisjon

| <u>Revisjon</u>                     | <u>Årets</u> | <u>Fjorårets</u> |
|-------------------------------------|--------------|------------------|
|                                     | 36646.00     | 13000.00         |
| <u>Andre tjenester</u>              | <u>Årets</u> | <u>Fjorårets</u> |
|                                     | 14625.00     | 10000.00         |
| <u>Sum godtgjørelse til revisor</u> | <u>Årets</u> | <u>Fjorårets</u> |
|                                     | 51271.00     | 23000.00         |

#### Note

1

### Antall årsverk i regnskapsåret

#### Virksomheten har hatt følgende antall årsverk:

2.00

#### Note

2

#### Obligatorisk tjenstepensjon

Er virksomheten pliktig til å ha tjenstepensjonsordning etter lov:

Ja

Oppfyller pensjonsordning lovkravene: Ja

#### Note

4

### Lån og sikkerhetsstillelse til ledende personer og aksjeeiere

| <u>Lån</u> | <u>Daglig leder</u> | <u>Styreleder</u> | <u>Andre nærstående</u> |
|------------|---------------------|-------------------|-------------------------|
|            | 439446.00           |                   |                         |



Daglig leder har et lån i selskapet på kr. 439.446,16. Lånet er ikke renteberegnet, innrapportert som ulovlig aksjonærlån, og vil bli motregnet mot fremtidig utbytte.

## Note

### Konsern, tilknyttet selskap og datterselskap

#### Tilknyttet selskap/datterselskap

| <u>Navn og adresse</u> | <u>Eierandel</u> | <u>Stemmeandel</u> | <u>Egenkapital</u> | <u>Resultat</u> |
|------------------------|------------------|--------------------|--------------------|-----------------|
| Nodland Eiendom AS     | 100.00%          | 100.00%            | 293891.00          | -63668.00       |

Konsernregnskapet inngår i konsolideringen til morselskap: Nei

Datterselskap er utelatt fra konsolideringen: Nei



## Noter 2020

### NODLAND VULKE SERVICE AS

#### Regnskapsprinsipper

Årsregnskapet er satt opp i samsvar med regnskapsloven og god regnskapsskikk for små foretak.

#### Salgsinntekter

Inntektsføring ved salg av varer skjer på leveringstidspunktet. Tjenester inntektsføres etter hvert som de leveres.

#### Klassifisering og vurdering av balanseposter

Omløpsmidler og kortsiktig gjeld omfatter poster som knytter seg til varekretsløpet. For andre poster enn kundefordringer, omfattes poster som forfaller til betaling innen ett år etter transaksjonsdagen. Anleggsmidler er eiendeler bestemt til varig eie og bruk. Langsiktig gjeld, er gjeld som forfaller senere enn ett år etter transaksjonsdagen.

Omløpsmidler vurderes til laveste av anskaffelseskost og virkelig verdi. Kortsiktig gjeld balanseføres til nominelt beløp på etableringstidspunktet.

Anleggsmidler vurderes til anskaffelseskost. Varige anleggsmidler avskrives etter en fornuftig avskrivningsplan. Anleggsmidlene nedskrives til virkelig verdi, ved verdifall som ikke forventes å være forbigående. Langsiktig gjeld, med unntak av andre avsetninger, balanseføres til nominelt beløp på etableringstidspunktet.

#### Fordringer

Kundefordringer og andre fordringer er oppført i balansen til pålydende, etter fradrag for avsetning til forventet tap. Avsetning til tap gjøres på grunnlag av individuelle vurderinger av de enkelte fordringene. I tillegg gjøres det for øvrige kundefordringer, en spesifisert avsetning for å dekke antatt tap.

#### Varebeholdninger

Lager av innkjøpte varer er verdsatt til laveste av anskaffelseskost etter FIFO- prinsippet og virkelig verdi. Egentilvirkede ferdigvarer og varer under tilvirkning er vurdert til variabel tilvirkningskost. Det foretas nedskrivning for påregnelig ukurans.

#### Varige driftsmidler

Varige driftsmidler balanseføres og avskrives over driftsmidlenes levetid, dersom de har antatt levetid over 3 år og har en kostpris som overstiger kr 15.000. Direkte vedlikehold av driftsmidler kostnadsføres løpende under driftskostnader, mens påkostninger eller forbedringer tillegges driftsmidlets kostpris, og avskrives i takt med driftsmidlet.

#### Forøvrig er følgende regnskapsprinsipper anvendt

Forsikret pensjonsforpliktelse er ikke balanseført - kostnaden er lik premien, leieavtaler er ikke balanseført, langsiktige tilvirkningskontrakter er inntektsført etter fullført kontrakt metoden, pengeposter i utenlandsk valuta er ikke regulert til kursen ved regnskapsårets slutt og kostmetoden er benyttet for investeringer i datterselskap/tilknyttet selskap.

Utbytte er inntektsført samme år som det er avsatt i datterselskap/tilknyttet selskap, dersom det er sannsynlig at beløpet vil mottas. Ved utbytte som overstiger andel av tilbakeholdt resultat etter kjøpet, representerer den overskytende del tilbakebetaling av investert kapital, og er fratrukket investeringens verdi i balansen.

#### Skatt

Skattekostnaden i resultatregnskapet omfatter både periodens betalbare skatt og endring i utsatt skatt. Utsatt skatt er beregnet med 22% på grunnlag av de midlertidige forskjeller som eksisterer mellom regnskapsmessige og skattemessige verdier, samt skattemessig underskudd til fremføring ved utgangen av regnskapsåret. Skatteøkende og skattereduserende midlertidige forskjeller som reverserer eller kan reversere i samme periode, er utlignet, og skattevirkningen er beregnet på nettogrunnlaget.

Selskapet har ikke endret regnskapsprinsipp fra 2019 til 2020.



## Note 1 - Lønnskostnader etc

|                         | 2020             | 2019           |
|-------------------------|------------------|----------------|
| Lønn                    | 968 682          | 717 927        |
| Arbeidsgiveravgift      | 135 764          | 105 028        |
| Pensjonskostnader       | 15 889           | 16 522         |
| Andre relaterte ytelser | 35 509           | 43 398         |
| <b>Sum</b>              | <b>1 155 844</b> | <b>882 875</b> |

Foretaket har sysselsatt 2 årsverk i regnskapsåret.

## Note 2 - Obligatorisk tjenestepensjon

Virksomheten er pliktig til å ha tjenestepensjonsordning etter lov om obligatorisk tjenestepensjon. Gjeldende pensjonsordning oppfyller kravene etter loven.

## Note 3 - Ytelser til ledende personer

|                          | Lønn    | Pensjonsforpliktelse | Annen godtgjørelse |
|--------------------------|---------|----------------------|--------------------|
| Ytelser til daglig leder | 368 955 | 0                    | 6 434              |

## Note 4 - Lån og sikkerhetsstillelse til ledende personer

|                     | Daglig leder | Styrets leder | Andre nærstående |
|---------------------|--------------|---------------|------------------|
| Lån                 | 439 446      |               |                  |
| Sikkerhetsstillelse |              |               |                  |

### Mer om lån og sikkerhetsstillelse

Daglig leder har et lån i selskapet på kr. 439.446,16. Lånet er ikke renteberegnet, innrapportert som ulovlig aksjonærlån, og vil bli motregnet mot fremtidig utbytte.

## Note 5 - Revisjon

|                                     | 2020          | 2019          |
|-------------------------------------|---------------|---------------|
| Revisjon                            | 36 646        | 13 000        |
| Andre tjenester                     | 14 625        | 10 000        |
| <b>Sum godtgjørelse til revisor</b> | <b>51 271</b> | <b>23 000</b> |

## Note 6 - Investering i Datterselskap

| Foretaksnavn       | Foretakssted | Eierandel/<br>stemmeandel | Selskapets egenkapital<br>31. desember 2020 | Selskapets resultat<br>for 2020 |
|--------------------|--------------|---------------------------|---|---------------------------------|
| Nodland Eiendom AS | Egersund     | 100%                      | 293 891                                     | (63 668)                        |

Følgende interne transaksjoner har funnet sted med og mellom datterselskaper 2020:

| Spesifikasjon interne transaksjoner | Beløp   | Intern gevinst |
|-------------------------------------|---------|----------------|
| Leie lokaler                        | 180 000 |                |

## Note 7 - Konsern lån annet foretak

| Type   | 2020    | 2019    |
|--|---------|---------|
| Foretak i samme konsern - Nodland Eiendom AS | 387 280 | 104 000 |
| Tilknyttet selskap                           |         |         |
| Felles kontrollert virksomhet                |         |         |



## Note 8 - Aksjekapital og aksjonærer

| Aksjeklasse     | Antall aksjer | Pålydende | Bokført verdi    |
|-----------------|---------------|-----------|------------------|
| Ordinære aksjer | 300           | 100,00    | 30 000,00        |
| <b>Sum</b>      | <b>300</b>    |           | <b>30 000,00</b> |

| Aksjeeier                   | Antall aksjer | Eierandel      | Aksjeklasse     |
|-----------------------------|---------------|----------------|-----------------|
| Nodland, Thomas             | 300           | 100,00%        | Ordinære aksjer |
| <b>Totalt antall aksjer</b> | <b>300</b>    | <b>100,00%</b> |                 |

## Note 9 - Spesifikasjon av varige driftsmidler

|                                    | Driftsløsøre,<br>inventar o.l |
|------------------------------------|-------------------------------|
| Anskaffelseskost 01.01.2020        | 1 482 642                     |
| Tilgang i året                     | 94 400                        |
| Avgang i året                      | 0                             |
| <b>Anskaffelseskost 31.12.2020</b> | <b>1 577 042</b>              |

|   |                  |
|---|------------------|
| Akk. av- og nedskr. 01.01.2020          | (296 411)        |
| Akkumulerte avskr. 31.12.2020           | (515 231)        |
| <b>Balanseført verdi pr. 31.12.2020</b> | <b>1 061 811</b> |

|                                 |                  |
|---------------------------------|------------------|
| Årets avskrivninger             | (218 820)        |
| Økonomisk levetid               | 5 - 10 år        |
| <b>Avskrivningsplan: Lineær</b> | <b>10 - 20 %</b> |

## Note 10 - Skatt

|  | 2020             | 2019             |
|--|------------------|------------------|
| Ordinært resultat før skattekostnad          | (363 493)        | 1 647 180        |
| +/- Permanente forskjeller                   | 420              | 2 276            |
| +/- Årets endring i midlertidige forskjeller | 235 184          | (19 030)         |
| <b>Årets skattegrunnlag</b>                  | <b>(127 889)</b> | <b>1 630 426</b> |

|  |  |                |
|--|--|----------------|
| Betalbar inntektsskatt for selskapet basert på 22% |  | 358 694        |
| <b>Sum</b>   |  | <b>358 694</b> |

|  |                 |                |
|--|-----------------|----------------|
| +/- For lite (for mye) avsatt skatt tidligere år | (1)             |                |
| +/- Endring i utsatt skatt                       | (32 035)        | 4 187          |
| <b>Skattekostnad i resultatregnskapet</b>        | <b>(60 172)</b> | <b>362 881</b> |

|                                |  |         |
|--------------------------------|--|---------|
| Betalbar skatt i skattekostnad |  | 358 694 |
|--------------------------------|--|---------|

|   |          |                |
|---|----------|----------------|
| -Skattefradrag for tilbakeført underskudd | (28 136) |                |
| <b>Betalbar skatt i balansen</b>          | <b>0</b> | <b>358 694</b> |



## Note 11 - Midl. forskjeller - Utsatt skatt/skattefordel

Utsatt skatt/utsatt skattefordel i balansen avsettes på grunnlag av forskjeller mellom regnskapsmessige og skattemessige verdier i henhold til norsk regnskapsstandard for skatt. Midlertidige skatteøkende og skattereduserende forskjeller som kan utlignes er nettoført.

| Midlertidige forskjeller knyttet til:               | 01.01.2020    | 31.12.2020 | Endring       |
|---|---------------|------------|---------------|
| Anleggsmidler                                       | 266 018       | 271 765    | (5 747)       |
| Omløpsmidler  | (120 405)     | (361 336)  | 240 931       |
| Netto forskjeller                                   | 145 613       | (89 571)   | 235 184       |
| Skattereduserende forskjeller som ikke kan utlignes | 0             | 89 571     | (89 571)      |
| Sum midlertidige forskjeller                        | 145 613       | 0          | 145 613       |
| <b>Utsatt skattefordel 31.12.20. basert på 22%</b>  | <b>32 035</b> | <b>0</b>   | <b>32 035</b> |

Ut fra forsiktighetshensyn balanseføres ikke utsatt skattefordel på kr 19 706

## Note 12 - Kundefordringer

Kundefordringer er vurdert til pålydende, nedskrevet med forventet tap på fordringer. Det er ikke tapsført kundefordringer i løpet av 2020.

|   | 2020             | 2019             |
|---|------------------|------------------|
| Kundefordringer til pålydende           | 1 428 684        | 1 940 195        |
| Avsatt til dekning av usikre fordringer | (361 336)        | (120 405)        |
| <b>Netto oppførte kundefordringer</b>   | <b>1 067 348</b> | <b>1 819 790</b> |

## Note 13 - Bankinnskudd

I posten for bankinnskudd inngår egen konto for bundne skattetrekksmidler med kr 81 887. Skyldig skattetrekk er kr 94 690.

## Note 14 - Egenkapital

|                               | Aksjekapital  | Annen EK       | Sum            |
|-------------------------------|---------------|----------------|----------------|
| Egenkapital 01.01.2020        | 30 000        | 632 911        | 662 911        |
| Årets resultat                |               | (303 321)      | (303 321)      |
| <b>Egenkapital 31.12.2020</b> | <b>30 000</b> | <b>329 590</b> | <b>359 590</b> |




## Note 15 - Pantstillelser og garantier

| <b>Spesifikasjon</b>   | <b>2020</b>      | <b>2019</b>      |
|--|------------------|------------------|
| Obligasjonslån   |                  |                  |
| Gjeld til kredittinstitusjoner:  |                  |                  |
| Svea Finans - bedriftslån  | 336.250          | 330.362          |
| Santander Bank   | 897.143          | 1.023.135        |
| Dnb Kassakreditt (Limit kr. 200.000)   | 51.009           | 66.941           |
| Øvrig langsiktig gjeld (inkl. finansiell leasing)  |                  |                  |
| <b>Sum</b>   | <b>1.284.402</b> | <b>1.420.438</b> |
| <br>   |                  |                  |
| Balanseført verdi av eiendeler pantsatt for egen gjeld:                                    |                  |                  |
| Driftsløsøre   | 1.061.811        | 1.186.231        |
| Krav   | 1.971.797        | 2.623.068        |
| Selskapets varer er stilt som sikkerhet for annet selskap i konsernet, begrenset oppad til |                  |                  |
| <b>Sum</b>   | <b>3.033.608</b> | <b>3.809.299</b> |

Av langsiktig gjeld på kr. 1.233.393 forfaller kr. 331.480 om mer enn 5 år.



 Legally signed by  
Thomas Nodland  
16.06.2021

**Årsregnskap for 2020**

**NODLAND VULKE SERVICE AS  
4370 EGRSUND**

**Innhold**

**Resultatregnskap**

**Balanse**

**Noter**

**Revisjonsberetning**

**Resultatregnskap for 2020**  
**NODLAND VULKE SERVICE AS** Legally signed by  
Thomas Nodland  
16.06.2021

|   | Note    | 2020               | 2019               |
|---|---------|--------------------|--------------------|
| Salgsinntekt  |         | 8 168 842          | 8 714 715          |
| <b>Sum driftsinntekter</b>                            |         | <b>8 168 842</b>   | <b>8 714 715</b>   |
| Varekostnad   |         | (5 157 617)        | (4 799 889)        |
| Lønnskostnad  | 1, 2, 3 | (1 155 845)        | (882 874)          |
| Avskrivning på driftsmidler og immaterielle eiendeler | 9       | (218 820)          | (126 219)          |
| Annen driftskostnad                                   | 5, 6    | (1 799 839)        | (1 146 265)        |
| <b>Sum driftskostnader</b>                            |         | <b>(8 332 120)</b> | <b>(6 955 248)</b> |
| <b>Driftsresultat</b>                                 |         | <b>(163 278)</b>   | <b>1 759 468</b>   |
| Annen renteinntekt                                    |         | 303                | 136                |
| Annen finansinntekt                                   |         | 14 211             | 1 507              |
| <b>Sum finansinntekter</b>                            |         | <b>14 514</b>      | <b>1 644</b>       |
| Annen rentekostnad                                    |         | (164 677)          | (108 812)          |
| Annen finanskostnad                                   |         | (50 052)           | (5 120)            |
| <b>Sum finanskostnader</b>                            |         | <b>(214 729)</b>   | <b>(113 932)</b>   |
| <b>Netto finans</b>                                   |         | <b>(200 215)</b>   | <b>(112 288)</b>   |
| <b>Ordinært resultat før skattekostnad</b>            |         | <b>(363 493)</b>   | <b>1 647 180</b>   |
| Skattekostnad på ordinært resultat                    | 10, 11  | 60 172             | (362 881)          |
| <b>Ordinært resultat</b>                              |         | <b>(303 321)</b>   | <b>1 284 299</b>   |
| <b>Årsresultat</b>                                    |         | <b>(303 321)</b>   | <b>1 284 299</b>   |
| <b>Overføringer</b>                                   |         |                    |                    |
| Utbytte   |         | 0                  | 651 388            |
| Annen egenkapital                                     |         | (303 321)          | 632 911            |
| <b>Sum</b>  |         | <b>(303 321)</b>   | <b>1 284 299</b>   |

**Balanse pr. 31. desember 2020**  
**NODLAND VULKE SERVICE AS**Legally signed by  
Thomas Nodland  
16.06.2021

|  | Note   | 2020             | 2019             |
|--|--------|------------------|------------------|
| <b>EIENDELER</b>                                     |        |                  |                  |
| <b>Anleggsmidler</b>                                 |        |                  |                  |
| Utsatt skattefordel                                  | 11     | 0                | 0                |
| <b>Sum immaterielle eiendeler</b>                    |        | <u>0</u>         | <u>0</u>         |
| <b>Varige driftsmidler</b>                           |        |                  |                  |
| Driftsløsøre, inventar, verktøy, kontormaskiner, ol. | 9, 15  | 1 061 811        | 1 186 231        |
| <b>Sum varige driftsmidler</b>                       |        | <u>1 061 811</u> | <u>1 186 231</u> |
| <b>Finansielle anleggsmidler</b>                     |        |                  |                  |
| Investering i datterselskap                          | 6      | 400 000          | 400 000          |
| Lån til foretak i samme konsern                      | 7, 15  | 387 280          | 104 000          |
| Andre fordringer                                     | 4, 15  | 455 912          | 0                |
| <b>Sum finansielle anleggsmidler</b>                 |        | <u>1 243 192</u> | <u>504 000</u>   |
| <b>Sum anleggsmidler</b>                             |        | <u>2 305 003</u> | <u>1 690 231</u> |
| <b>Omløpsmidler</b>                                  |        |                  |                  |
| Varer  |        | 0                | 50 000           |
| <b>Sum varer</b>                                     |        | <u>0</u>         | <u>50 000</u>    |
| <b>Fordringer</b>                                    |        |                  |                  |
| Kundefordringer                                      | 12, 15 | 1 067 348        | 1 819 790        |
| Andre fordringer                                     | 10, 15 | 61 257           | 699 278          |
| <b>Sum fordringer</b>                                |        | <u>1 128 605</u> | <u>2 519 068</u> |
| Bankinnskudd, kontanter og lignende                  | 13     | 81 887           | 20 797           |
| <b>Sum bankinnskudd, kontanter og lignende</b>       |        | <u>81 887</u>    | <u>20 797</u>    |
| <b>Sum omløpsmidler</b>                              |        | <u>1 210 491</u> | <u>2 589 865</u> |
| <b>Sum eiendeler</b>                                 |        | <u>3 515 495</u> | <u>4 280 096</u> |

Legally signed by  
Thomas Nodland  
16.06.2021**Balanse pr. 31. desember 2020**  
**NODLAND VULKE SERVICE AS**

|  | Note  | 2020             | 2019             |
|--|-------|------------------|------------------|
| <b>EGENKAPITAL OG GJELD</b>            |       |                  |                  |
| <b>Egenkapital</b>                     |       |                  |                  |
| <b>Innskutt egenkapital</b>            |       |                  |                  |
| Aksjekapital (300 aksjer à kr 100,00)  | 8, 14 | 30 000           | 30 000           |
| <b>Sum innskutt egenkapital</b>        |       | <b>30 000</b>    | <b>30 000</b>    |
| <b>Opptjent egenkapital</b>            |       |                  |                  |
| Annen egenkapital                      | 14    | 329 590          | 632 911          |
| <b>Sum opptjent egenkapital</b>        |       | <b>329 590</b>   | <b>632 911</b>   |
| <b>Sum egenkapital</b>                 | 14    | <b>359 590</b>   | <b>662 911</b>   |
| <b>Gjeld</b>                           |       |                  |                  |
| <b>Avsetning for forpliktelser</b>     |       |                  |                  |
| Utsatt skatt                           | 11    | 0                | 32 034           |
| <b>Sum avsetning for forpliktelser</b> |       | <b>0</b>         | <b>32 034</b>    |
| <b>Annen langsiktig gjeld</b>          |       |                  |                  |
| Gjeld til kredittinstitusjoner         | 15    | 1 233 393        | 1 353 497        |
| <b>Sum annen langsiktig gjeld</b>      |       | <b>1 233 393</b> | <b>1 353 497</b> |
| <b>Sum langsiktig gjeld</b>            |       | <b>1 233 393</b> | <b>1 385 531</b> |
| <b>Kortsiktig gjeld</b>                |       |                  |                  |
| Gjeld til kredittinstitusjoner         | 15    | 51 009           | 66 941           |
| Leverandørgjeld                        |       | 1 367 039        | 777 450          |
| Betalbar skatt                         | 10    | 0                | 358 694          |
| Skyldige offentlige avgifter           |       | 355 000          | 229 132          |
| Utbytte                                |       | 0                | 651 388          |
| Annen kortsiktig gjeld                 |       | 149 464          | 148 050          |
| <b>Sum kortsiktig gjeld</b>            |       | <b>1 922 511</b> | <b>2 231 654</b> |
| <b>Sum gjeld</b>                       |       | <b>3 155 905</b> | <b>3 617 185</b> |
| <b>Sum egenkapital og gjeld</b>        |       | <b>3 515 495</b> | <b>4 280 096</b> |

Egersund,

---

Thomas Nodland  
Styrets leder / Daglig leder



## Noter 2020

### NODLAND VULKE SERVICE AS

#### Regnskapsprinsipper

Årsregnskapet er satt opp i samsvar med regnskapsloven og god regnskapsskikk for små foretak.

##### Salgsinntekter

Inntektsføring ved salg av varer skjer på leveringstidspunktet. Tjenester inntektsføres etter hvert som de leveres.

##### Klassifisering og vurdering av balanseposter

Omløpsmidler og kortsiktig gjeld omfatter poster som knytter seg til varekretsløpet. For andre poster enn kundefordringer, omfattes poster som forfaller til betaling innen ett år etter transaksjonsdagen. Anleggsmidler er eiendeler bestemt til varig eie og bruk. Langsiktig gjeld, er gjeld som forfaller senere enn ett år etter transaksjonsdagen.

Omløpsmidler vurderes til laveste av anskaffelseskost og virkelig verdi. Kortsiktig gjeld balanseføres til nominelt beløp på etableringstidspunktet.

Anleggsmidler vurderes til anskaffelseskost. Varige anleggsmidler avskrives etter en fornuftig avskrivningsplan. Anleggsmidlene nedskrives til virkelig verdi, ved verdifall som ikke forventes å være forbigående. Langsiktig gjeld, med unntak av andre avsetninger, balanseføres til nominelt beløp på etableringstidspunktet.

##### Fordringer

Kundefordringer og andre fordringer er oppført i balansen til pålydende, etter fradrag for avsetning til forventet tap. Avsetning til tap gjøres på grunnlag av individuelle vurderinger av de enkelte fordringene. I tillegg gjøres det for øvrige kundefordringer, en uspesifisert avsetning for å dekke antatt tap.

##### Varebeholdninger

Lager av innkjøpte varer er verdsatt til laveste av anskaffelseskost etter FIFO- prinsippet og virkelig verdi. Egentilvirkede ferdigvarer og varer under tilvirkning er vurdert til variabel tilvirkningskost. Det foretas nedskrivning for påregnelig ukurans.

##### Varige driftsmidler

Varige driftsmidler balanseføres og avskrives over driftsmidlenes levetid, dersom de har antatt levetid over 3 år og har en kostpris som overstiger kr 15.000. Direkte vedlikehold av driftsmidler kostnadsføres løpende under driftskostnader, mens påkostninger eller forbedringer tillegges driftsmidlets kostpris, og avskrives i takt med driftsmidlet.

##### Forørrig er følgende regnskapsprinsipper anvendt


Forsikret pensjonsforpliktelse er ikke balanseført - kostnaden er lik premien, leieavtaler er ikke balanseført, langsiktige tilvirkningskontrakter er inntektsført etter fullført kontrakt metoden, pengeposter i utenlandsk valuta er ikke regulert til kursen ved regnskapsårets slutt og kostmetoden er benyttet for investeringer i datterselskap/tilknyttet selskap.

Utbytte er inntektsført samme år som det er avsatt i datterselskap/tilknyttet selskap, dersom det er sannsynlig at beløpet vil mottas. Ved utbytte som overstiger andel av tilbakeholdt resultat etter kjøpet, representerer den overskytende del tilbakebetaling av investert kapital, og er fratrukket investeringens verdi i balansen.

##### Skatt

Skattekostnaden i resultatregnskapet omfatter både periodens betalbare skatt og endring i utsatt skatt. Utsatt skatt er beregnet med 22% på grunnlag av de midlertidige forskjeller som eksisterer mellom regnskapsmessige og skattemessige verdier, samt skattemessig underskudd til fremføring ved utgangen av regnskapsåret. Skatteøkende og skattereduserende midlertidige forskjeller som reverserer eller kan reversere i samme periode, er utlignet, og skattevirkningen er beregnet på nettogrunnlaget.

Selskapet har ikke endret regnskapsprinsipp fra 2019 til 2020.



## Note 1 - Lønnskostnader etc

|                         | 2020             | 2019           |
|-------------------------|------------------|----------------|
| Lønn                    | 968 682          | 717 927        |
| Arbeidsgiveravgift      | 135 764          | 105 028        |
| Pensjonskostnader       | 15 889           | 16 522         |
| Andre relaterte ytelser | 35 509           | 43 398         |
| <b>Sum</b>              | <b>1 155 844</b> | <b>882 875</b> |

Foretaket har sysselsatt 2 årsverk i regnskapsåret.

## Note 2 - Obligatorisk tjenstepensjon

Virksomheten er pliktig til å ha tjenstepensjonsordning etter lov om obligatorisk tjenstepensjon. Gjeldende pensjonsordning oppfyller kravene etter loven.

## Note 3 - Ytelser til ledende personer

|                          | Lønn    | Pensjonsforpliktelse | Annen godtgjørelse |
|--------------------------|---------|----------------------|--------------------|
| Ytelser til daglig leder | 368 955 | 0                    | 6 434              |

## Note 4 - Lån og sikkerhetsstillelse til ledende personer

|                     | Daglig leder | Styrets leder | Andre nærstående |
|---------------------|--------------|---------------|------------------|
| Lån                 | 439 446      |               |                  |
| Sikkerhetsstillelse |              |               |                  |

### Mer om lån og sikkerhetsstillelse

Daglig leder har et lån i selskapet på kr. 439.446,16. Lånet er ikke renteberegnet, innrapportert som ulovlig aksjonærlån, og vil bli motregnet mot fremtidig utbytte.

## Note 5 - Revisjon

|                                     | 2020          | 2019          |
|-------------------------------------|---------------|---------------|
| Revisjon                            | 36 646        | 13 000        |
| Andre tjenester                     | 14 625        | 10 000        |
| <b>Sum godtgjørelse til revisor</b> | <b>51 271</b> | <b>23 000</b> |

## Note 6 - Investering i Datterselskap

| Foretaksnavn       | Foretakssted | Eierandel/<br>stemmeandel | Selskapets egenkapital<br>31. desember 2020 | Selskapets resultat<br>for 2020 |
|--------------------|--------------|---------------------------|---|---------------------------------|
| Nodland Eiendom AS | Egersund     | 100%                      | 293 891                                     | (63 668)                        |

Følgende interne transaksjoner har funnet sted med og mellom datterselskaper 2020:

| Spesifikasjon interne transaksjoner | Beløp   | Intern gevinst |
|-------------------------------------|---------|----------------|
| Leie lokaler                        | 180 000 |                |

## Note 7 - Konsern lån annet foretak

| Type   | 2020    | 2019    |
|--|---------|---------|
| Foretak i samme konsern - Nodland Eiendom AS | 387 280 | 104 000 |
| Tilknyttet selskap                           |         |         |
| Felles kontrollert virksomhet                |         |         |



Legally signed by  
Thomas Nodland  
16.06.2021

## Note 8 - Aksjekapital og aksjonærer

| Aksjeklasse     | Antall aksjer | Pålydende | Bokført verdi    |
|-----------------|---------------|-----------|------------------|
| Ordinære aksjer | 300           | 100,00    | 30 000,00        |
| <b>Sum</b>      | <b>300</b>    |           | <b>30 000,00</b> |


| Aksjeeier                   | Antall aksjer | Eierandel      | Aksjeklasse     |
|-----------------------------|---------------|----------------|-----------------|
| Nodland, Thomas             | 300           | 100,00%        | Ordinære aksjer |
| <b>Totalt antall aksjer</b> | <b>300</b>    | <b>100,00%</b> |                 |

## Note 9 - Spesifikasjon av varige driftsmidler

|  | Driftsløsøre,<br>inventar o.l |
|--|-------------------------------|
| Anskaffelseskost 01.01.2020            | 1 482 642                     |
| Tilgang i året                         | 94 400                        |
| Avgang i året                          | 0                             |
| <b>Anskaffelseskost 31.12.2020</b>     | <b>1 577 042</b>              |
| Akk. av- og nedskr. 01.01.2020         | (296 411)                     |
| Akkumulerte avskr. 31.12.2020          | (515 231)                     |
| <b>Balansført verdi pr. 31.12.2020</b> | <b>1 061 811</b>              |
| Årets avskrivninger                    | (218 820)                     |
| Økonomisk levetid                      | 5 - 10 år                     |
| <b>Avskrivningsplan: Lineær</b>        | <b>10 - 20 %</b>              |

## Note 10 - Skatt

|  | 2020             | 2019             |
|--|------------------|------------------|
| Ordinært resultat før skattekostnad                | (363 493)        | 1 647 180        |
| +/- Permanente forskjeller                         | 420              | 2 276            |
| +/- Årets endring i midlertidige forskjeller       | 235 184          | (19 030)         |
| <b>Årets skattegrunnlag</b>                        | <b>(127 889)</b> | <b>1 630 426</b> |
| Betalbar inntektsskatt for selskapet basert på 22% |                  | 358 694          |
| <b>Sum</b>   |                  | <b>358 694</b>   |
| +/- For lite (for mye) avsatt skatt tidligere år   | (1)              |                  |
| +/- Endring i utsatt skatt                         | (32 035)         | 4 187            |
| <b>Skattekostnad i resultatregnskapet</b>          | <b>(60 172)</b>  | <b>362 881</b>   |
| Betalbar skatt i skattekostnad                     |                  | 358 694          |
| -Skattefradrag for tilbakeført underskudd          | (28 136)         |                  |
| <b>Betalbar skatt i balansen</b>                   | <b>0</b>         | <b>358 694</b>   |



## Note 11 - Midl. forskjeller - Utsatt skatt/skattefordel

Utsatt skatt/utsatt skattefordel i balansen avsettes på grunnlag av forskjeller mellom regnskapsmessige og skattemessige verdier i henhold til norsk regnskapsstandard for skatt. Midlertidige skatteøkende og skattereduserende forskjeller som kan utlignes er nettoført.

| Midlertidige forskjeller knyttet til:               | 01.01.2020    | 31.12.2020 | Endring       |
|---|---------------|------------|---------------|
| Anleggsmidler                                       | 266 018       | 271 765    | (5 747)       |
| Omløpsmidler  | (120 405)     | (361 336)  | 240 931       |
| Netto forskjeller                                   | 145 613       | (89 571)   | 235 184       |
| Skattereduserende forskjeller som ikke kan utlignes | 0             | 89 571     | (89 571)      |
| Sum midlertidige forskjeller                        | 145 613       | 0          | 145 613       |
| <b>Utsatt skattefordel 31.12.20. basert på 22%</b>  | <b>32 035</b> | <b>0</b>   | <b>32 035</b> |

Ut fra forsiktighetshensyn balanseføres ikke utsatt skattefordel på kr 19 706

## Note 12 - Kundefordringer

Kundefordringer er vurdert til pålydende, nedskrevet med forventet tap på fordringer. Det er ikke tapsført kundefordringer i løpet av 2020.

|   | 2020             | 2019             |
|---|------------------|------------------|
| Kundefordringer til pålydende           | 1 428 684        | 1 940 195        |
| Avsatt til dekning av usikre fordringer | (361 336)        | (120 405)        |
| <b>Netto oppførte kundefordringer</b>   | <b>1 067 348</b> | <b>1 819 790</b> |

## Note 13 - Bankinnskudd

I posten for bankinnskudd inngår egen konto for bundne skattetrekksmidler med kr 81 887. Skyldig skattetrekk er kr 94 690.

## Note 14 - Egenkapital

|                               | Aksjekapital  | Annen EK       | Sum            |
|-------------------------------|---------------|----------------|----------------|
| Egenkapital 01.01.2020        | 30 000        | 632 911        | 662 911        |
| Årets resultat                |               | (303 321)      | (303 321)      |
| <b>Egenkapital 31.12.2020</b> | <b>30 000</b> | <b>329 590</b> | <b>359 590</b> |



Legally signed by  
Thomas Nodland  
16.06.2021

## Note 15 - Pantstillelser og garantier

| Spesifikasjon  | 2020             | 2019             |
|--|------------------|------------------|
| Obligasjonslån   |                  |                  |
| Gjeld til kredittinstitusjoner:  |                  |                  |
| Svea Finans - bedriftslån  | 336.250          | 330.362          |
| Santander Bank   | 897.143          | 1.023.135        |
| Dnb Kassakreditt (Limit kr. 200.000)   | 51.009           | 66.941           |
| Øvrig langsiktig gjeld (inkl. finansiell leasing)  |                  |                  |
| <b>Sum</b>   | <b>1.284.402</b> | <b>1.420.438</b> |
| Balanseført verdi av eiendeler pantsatt for egen gjeld:                                    |                  |                  |
| Driftsløsøre   | 1.061.811        | 1.186.231        |
| Krav   | 1.971.797        | 2.623.068        |
| Selskapets varer er stilt som sikkerhet for annet selskap i konsernet, begrenset oppad til |                  |                  |
| <b>Sum</b>   | <b>3.033.608</b> | <b>3.809.299</b> |

Av langsiktig gjeld på kr. 1.233.393 forfaller kr. 331.480 om mer enn 5 år.



Elganeveien 1  
4373 Egersund  
www.bdo.no

## Uavhengig revisors beretning

### Til generalforsamlingen i Nodland Vulke Service AS

#### Uttalelse om revisjonen av årsregnskapet

##### Konklusjon

Vi har revidert årsregnskapet til Nodland Vulke Service AS.

##### Årsregnskapet består av:

- Balanse per 31. desember 2020
- Resultatregnskap for 2020
- Noter til årsregnskapet, herunder et sammendrag av viktige regnskapsprinsipper.

##### Etter vår mening:

Er årsregnskapet avgitt i samsvar med lov og forskrifter og gir et rettviseende bilde av selskapets finansielle stilling per 31. desember 2020 og av dets resultater for regnskapsåret avsluttet per denne datoen i samsvar med regnskapslovens regler og god regnskapsskikk i Norge.

##### Grunnlag for konklusjonen

Vi har gjennomført revisjonen i samsvar med lov, forskrift og god revisjonsskikk i Norge, herunder de internasjonale revisjonsstandardene International Standards on Auditing (ISA-ene). Våre oppgaver og plikter i henhold til disse standardene er beskrevet i Revisors oppgaver og plikter ved revisjon av årsregnskapet. Vi er uavhengige av selskapet slik det kreves i lov og forskrift, og har overholdt våre øvrige etiske forpliktelser i samsvar med disse kravene. Etter vår oppfatning er innhentet revisjonsbevis tilstrekkelig og hensiktsmessig som grunnlag for vår konklusjon.

##### Styret og daglig leders ansvar for årsregnskapet

Styret og daglig leder (ledelsen) er ansvarlig for å utarbeide årsregnskapet i samsvar med lov og forskrifter, herunder for at det gir et rettviseende bilde i samsvar med regnskapslovens regler og god regnskapsskikk i Norge. Ledelsen er også ansvarlig for slik intern kontroll som den finner nødvendig for å kunne utarbeide et årsregnskap som ikke inneholder vesentlig feilinformasjon, verken som følge av misligheter eller utilsiktede feil.

Ved utarbeidelsen av årsregnskapet må ledelsen ta standpunkt til selskapets evne til fortsatt drift og opplyse om forhold av betydning for fortsatt drift. Forutsetningen om fortsatt drift skal legges til grunn for årsregnskapet så lenge det ikke er sannsynlig at virksomheten vil bli avvirket.

##### Revisors oppgaver og plikter ved revisjonen av årsregnskapet

Vårt mål er å oppnå betryggende sikkerhet for at årsregnskapet som helhet ikke inneholder vesentlig feilinformasjon, verken som følge av misligheter eller utilsiktede feil, og å avgi en revisjonsberetning som inneholder vår konklusjon. Betryggende sikkerhet er en høy grad av sikkerhet, men ingen garanti for at en revisjon utført i samsvar med lov, forskrift og god revisjonsskikk i Norge, herunder ISA-ene, alltid vil avdekke vesentlig feilinformasjon som eksisterer. Feilinformasjon kan oppstå som følge av misligheter eller utilsiktede feil. Feilinformasjon blir vurdert som vesentlig dersom den enkeltvis eller samlet med rimelighet kan forventes å påvirke økonomiske beslutninger som brukerne foretar basert på årsregnskapet.

For videre beskrivelse av revisors oppgaver og plikter vises det til:  
<https://revisorforeningen.no/revisjonsberetninger>



## Uttalelse om andre lovmessige forhold

### Konklusjon om registrering og dokumentasjon

Basert på vår revisjon av årsregnskapet som beskrevet ovenfor, og kontrollhandlinger vi har funnet nødvendig i henhold til internasjonal standard for attestasjonsoppdrag (ISAE) 3000 «Attestasjonsoppdrag som ikke er revisjon eller forenklet revisorkontroll av historisk finansiell informasjon», mener vi at ledelsen har oppfylt sin plikt til å sørge for ordentlig og oversiktlig registrering og dokumentasjon av selskapets regnskapsopplysninger i samsvar med lov og god bokføringskikk i Norge.

### Andre forhold

Selskapet har gitt lån på kr 439 446 til aksjonær. Lånet er i strid med aksjeloven § 8-7 da selskapet ikke har fri egenkapital og det ikke er stillet betryggende sikkerhet for lånet. Dette forholdet kan etter vår mening medføre erstatningsansvar for styret/daglig leder.

BDO AS

Arnfred Berntsen  
statsautorisert revisor  
(elektronisk signert)

Pennec Dokumentnøkkel: A8HJJ-YLGM-YEUBS-TIMDB-ISSCO-16145



# PENNEO

Signaturene i dette dokumentet er juridisk bindende. Dokument signert med "Penneo™ - sikker digital signatur".  
De signerende parter sin identitet er registrert, og er listet nedenfor.

"Med min signatur bekrefter jeg alle datoer og innholdet i dette dokument."

## Arnfred Lennart Berntsen

Partner

Serienummer: 9578-5997-4-221825

IP: 188.95.xxx.xxx

2021-06-29 21:14:23Z



Penneo Dokumentnøkkel: ABHJU-YLGMF-YEJ3S-TIMDB-1SSCQ-18145

Dokumentet er signert digitalt, med **Penneo.com**. Alle digitale signatur-data i dokumentet er sikret og validert av den datamaskin-utregnede hash-verdien av det opprinnelige dokument. Dokumentet er låst og tids-stemplet med et sertifikat fra en betrodd tredjepart. All kryptografisk bevis er integrert i denne PDF, for fremtidig validering (hvis nødvendig).

### Hvordan bekrefter at dette dokumentet er originalen?

Dokumentet er beskyttet av ett Adobe CDS sertifikat. Når du åpner dokumentet i

Adobe Reader, skal du kunne se at dokumentet er sertifisert av **Penneo e-signature service** <penneo@penneo.com>. Dette garanterer at innholdet i dokumentet ikke har blitt endret.

Det er lett å kontrollere de kryptografiske beviser som er lokalisert inne i dokumentet, med Penneo validator - <https://penneo.com/validate>