



## ÅRSREGNSKAPET FOR REGNSKAPSÅRET 2022 - GENERELL INFORMASJON

### Enheten

Organisasjonsnummer: 920 353 851  
Organisasjonsform: Aksjeselskap  
Foretaksnavn: OLIVIAS HUS MANDAL AS  
Forretningsadresse: Johnstons gate 2  
4514 MANDAL

### Regnskapsår

Årsregnskapets periode: 01.01.2022 - 31.12.2022

### Konsern

Morselskap i konsern: Nei

### Regnskapsregler

Regler for små foretak benyttet: Ja  
Benyttet ved utarbeidelsen av årsregnskapet til selskapet: Regnskapslovens alminnelige regler

### Årsregnskapet fastsatt av kompetent organ

Bekreftet av representant for selskapet: Marlen Fredriksen Bydahl  
Dato for fastsettelse av årsregnskapet: 30.05.2023

### Grunnlag for avgivelse

År 2022: Årsregnskapet er elektronisk innlevert  
År 2021: Tall er hentet fra elektronisk innlevert årsregnskap fra 2022

*Det er ikke krav til at årsregnskapet m.v. som sendes til Regnskapsregisteret er undertegnet. Kontrollen på at dette er utført ligger hos revisor/enhetens øverste organ. Sikkerheten ivaretas ved at innsender har rolle/rettighet for innsending av årsregnskapet via Altinn, og ved at det bekreftes at årsregnskapet er fastsatt av kompetent organ.*

Brønnøysundregistrene, 20.06.2024



## Resultatregnskap

Beløp i: NOK	Note	2022	2021
<b>RESULTATREGNSKAP</b>			
<b>Inntekter</b>			
Salgsinntekt		11 702 628	11 915 955
Annen driftsinntekt			36 524
<b>Sum inntekter</b>		<b>11 702 628</b>	<b>11 952 479</b>
<b>Kostnader</b>			
Varekostnad		7 765 766	7 354 261
Lønnskostnad	1	2 490 728	2 207 577
Avskrivning av driftsmidler og immaterielle eiendeler	2	157 588	193 074
Annen driftskostnad		1 927 273	1 827 494
<b>Sum kostnader</b>		<b>12 341 355</b>	<b>11 582 406</b>
<b>Driftsresultat</b>		<b>-638 726</b>	<b>370 073</b>
<b>Finansinntekter og finanskostnader</b>			
Annen finansinntekt		22 665	18 265
<b>Sum finansinntekter</b>		<b>22 665</b>	<b>18 265</b>
Annen rentekostnad		128 420	113 852
Annen finanskostnad		48 020	36 044
<b>Sum finanskostnader</b>		<b>176 440</b>	<b>149 896</b>
<b>Netto finans</b>		<b>-153 775</b>	<b>-131 631</b>
<b>Ordinært resultat før skattekostnad</b>		<b>-792 501</b>	<b>238 442</b>
Skattekostnad på resultat	3	-154 658	44 181
<b>Ordinært resultat etter skattekostnad</b>		<b>-637 843</b>	<b>194 261</b>
<b>Årsresultat</b>		<b>-637 843</b>	<b>194 261</b>
<b>Årsresultat etter minoritetsinteresser</b>		<b>-637 843</b>	<b>194 261</b>
<b>Totalresultat</b>		<b>-637 843</b>	<b>194 261</b>
<b>Overføringer og disponeringer</b>			



## Resultatregnskap

<b>Beløp i: NOK</b>	<b>Note</b>	<b>2022</b>	<b>2021</b>
Udekket tap	4	-277 836	
Avsatt til annen egenkapital	4		194 261
Overført fra annen egenkapital		-360 008	
<b>Sum overføringer og disponeringer</b>		<b>-637 843</b>	<b>194 261</b>



## Balanse

Beløp i: NOK	Note	2022	2021
<b>BALANSE - EIENDELER</b>			
<b>Anleggsmidler</b>			
<b>Immaterielle eiendeler</b>			
Konsesjoner, patenter o.l.	2		3 608
Goodwill	2	473 936	568 936
<b>Sum immaterielle eiendeler</b>		<b>473 936</b>	<b>572 544</b>
<b>Varige driftsmidler</b>			
Driftsløsøre, inventar o.a. utstyr	2	43 589	102 569
<b>Sum varige driftsmidler</b>		<b>43 589</b>	<b>102 569</b>
<b>Sum anleggsmidler</b>		<b>517 526</b>	<b>675 114</b>
<b>Omløpsmidler</b>			
<b>Varer</b>			
<b>Sum varer</b>	5	<b>3 867 059</b>	<b>3 951 307</b>
<b>Fordringer</b>			
Kundefordringer		221 153	201 612
Andre kortsiktige fordringer		109 194	98 429
Konsernfordringer	6	702 991	
<b>Sum fordringer</b>		<b>1 033 338</b>	<b>300 041</b>
<b>Bankinnskudd, kontanter og lignende</b>			
Bankinnskudd, kontanter o.l.		150 770	460 572
<b>Sum bankinnskudd, kontanter og lignende</b>		<b>150 770</b>	<b>460 572</b>
<b>Sum omløpsmidler</b>		<b>5 051 168</b>	<b>4 711 920</b>
<b>SUM EIENDELER</b>		<b>5 568 693</b>	<b>5 387 034</b>

## BALANSE - EGENKAPITAL OG GJELD

### Egenkapital

#### Innskutt egenkapital



## Balanse

<b>Beløp i: NOK</b>	<b>Note</b>	<b>2022</b>	<b>2021</b>
Aksjekapital	4, 7	200 000	200 000
Overkurs	4		
Annen innskutt egenkapital	4	449 337	178 840
<b>Sum innskutt egenkapital</b>		<b>649 337</b>	<b>378 840</b>
<b>Opptjent egenkapital</b>			
Annen egenkapital	4		360 008
<b>Sum opptjent egenkapital</b>			<b>360 008</b>
<b>Sum egenkapital</b>		<b>649 337</b>	<b>738 848</b>
<b>Gjeld</b>			
<b>Langsiktig gjeld</b>			
Utsatt skatt	3		
<b>Annen langsiktig gjeld</b>			
Gjeld til kredittinstitusjoner	5	1 666 660	1 687 573
<b>Sum annen langsiktig gjeld</b>		<b>1 666 660</b>	<b>1 687 573</b>
<b>Sum langsiktig gjeld</b>		<b>1 666 660</b>	<b>1 687 573</b>
<b>Kortsiktig gjeld</b>			
Leverandørgjeld		323 565	564 449
Betalbar skatt			44 181
Skyldig offentlige avgifter		585 577	674 887
Kortsiktig konserngjeld	6	538 500	348 500
Annen kortsiktig gjeld		1 805 054	1 328 597
<b>Sum kortsiktig gjeld</b>		<b>3 252 696</b>	<b>2 960 614</b>
<b>Sum gjeld</b>		<b>4 919 356</b>	<b>4 648 187</b>
<b>SUM EGENKAPITAL OG GJELD</b>		<b>5 568 693</b>	<b>5 387 034</b>



## Brønnøysundregistrene

### ÅRSREGNSKAP FOR REGNSKAPSÅRET 2022 - GENERELL INFORMASJON

Journalnummer: 2023 646488

#### Enheten

Organisasjonsnummer: 920 353 851  
Organisasjonsform: Aksjeselskap  
Foretaksnavn: OLIVIAS HUS MANDAL AS  
Forretningsadresse: Johnstons gate 2  
4514 MANDAL

#### Regnskapsår

Årsregnskapets periode: 01.01.2022 - 31.12.2022

#### Konsern

Morselskap i konsern: Nei

#### Regnskapsregler

Regler for små foretak benyttet: Ja  
Benyttet ved utarbeidelsen av  
årsregnskapet til selskapet: Regnskapslovens alminnelige regler

#### Årsregnskapet fastsatt av kompetent organ

Bekreftet av representant for selskapet: Marlen Fredriksen Bydahl  
Dato for fastsettelse av årsregnskapet: 30.05.2023

#### Revisjon

Ekstern autorisert regnskapsfører har i løpet av regnskapsåret bistått ved den løpende regnskapsføringen eller utført andre tjenester for selskapet enn å utarbeide årsregnskapet: Ja

#### Grunnlag for avgivelse

År 2022: Årsregnskap er elektronisk innlevert.  
År 2021: Tall er hentet fra elektronisk innlevert årsregnskap fra 2022.

*Det er ikke krav til at årsregnskapet m.v. som sendes til Regnskapsregisteret er undertegnet. Kontrollen på at dette er utført ligger hos revisor/enhetens øverste organ. Sikkerheten ivaretas ved at innsender har rolle/rettighet for innsending av årsregnskapet via Altinn, og ved at det bekreftes at årsregnskapet er fastsatt av kompetent organ.*

Brønnøysundregistrene, 05.08.2023



Organisasjonsnr: 920 353 851  
OLIVIAS HUS MANDAL AS

## RESULTATREGNSKAP

<b>Beløp i: NOK</b>	<b>Note</b>	<b>2022</b>	<b>2021</b>
<b>RESULTATREGNSKAP</b>			
<b>Inntekter</b>			
Salgsinntekt		11 702 628	11 915 955
Annen driftsinntekt			36 524
<b>Sum inntekter</b>		<b>11 702 628</b>	<b>11 952 479</b>
<b>Kostnader</b>			
Varekostnad		7 765 766	7 354 261
Lønnskostnad	1	2 490 728	2 207 577
Avskrivning av driftsmidler og immaterielle eiendeler	2	157 588	193 074
Annen driftskostnad		1 927 273	1 827 494
<b>Sum kostnader</b>		<b>12 341 355</b>	<b>11 582 406</b>
<b>Driftsresultat</b>		<b>-638 726</b>	<b>370 073</b>
<b>Finansinntekter og finanskostnader</b>			
Annen finansinntekt		22 665	18 265
<b>Sum finansinntekter</b>		<b>22 665</b>	<b>18 265</b>
Annen rentekostnad		128 420	113 852
Annen finanskostnad		48 020	36 044
<b>Sum finanskostnader</b>		<b>176 440</b>	<b>149 896</b>
<b>Netto finans</b>		<b>-153 775</b>	<b>-131 631</b>
<b>Ordinært resultat før skattekostnad</b>			
Skattekostnad på resultat	3	-792 501	238 442
<b>Ordinært resultat etter skattekostnad</b>		<b>-154 658</b>	<b>44 181</b>
<b>Årsresultat</b>		<b>-637 843</b>	<b>194 261</b>
<b>Årsresultat etter minoritetsinteresser</b>		<b>-637 843</b>	<b>194 261</b>
<b>Totalresultat</b>		<b>-637 843</b>	<b>194 261</b>
<b>Overføringer og disponeringer</b>			
Udekket tap	4	-277 836	
Avsatt til annen egenkapital	4		194 261
Overført fra annen egenkapital		-360 008	
<b>Sum overføringer og disponeringer</b>		<b>-637 843</b>	<b>194 261</b>





Organisasjonsnr: 920 353 851  
OLIVIAS HUS MANDAL AS

## BALANSE

Beløp i: NOK	Note	2022	2021
--------------	------	------	------

### BALANSE - EIENDELER

#### Anleggsmidler

##### Immaterielle eiendeler

Konsesjoner, patenter o.l.	2		3 608
Goodwill	2	473 936	568 936
<b>Sum immaterielle eiendeler</b>		<b>473 936</b>	<b>572 544</b>

##### Varige driftsmidler

Driftsløsøre, inventar o. a. utstyr	2	43 589	102 569
<b>Sum varige driftsmidler</b>		<b>43 589</b>	<b>102 569</b>

<b>Sum anleggsmidler</b>		<b>517 526</b>	<b>675 114</b>
--------------------------	--	----------------	----------------

#### Omløpsmidler

##### Varer

<b>Sum varer</b>	5	<b>3 867 059</b>	<b>3 951 307</b>
------------------	---	------------------	------------------

##### Fordringer

Kundefordringer		221 153	201 612
Andre kortsiktige fordringer		109 194	98 429
Konsernfordringer	6	702 991	
<b>Sum fordringer</b>		<b>1 033 338</b>	<b>300 041</b>

##### Bankinnskudd, kontanter og lignende

Bankinnskudd, kontanter o. l.		150 770	460 572
<b>Sum bankinnskudd, kontanter og lignende</b>		<b>150 770</b>	<b>460 572</b>

<b>Sum omløpsmidler</b>		<b>5 051 168</b>	<b>4 711 920</b>
-------------------------	--	------------------	------------------

<b>SUM EIENDELER</b>		<b>5 568 693</b>	<b>5 387 034</b>
----------------------	--	------------------	------------------

### BALANSE - EGENKAPITAL OG GJELD

#### Egenkapital

##### Innskutt egenkapital

Aksjekapital	4, 7	200 000	200 000
Overkurs	4		
Annen innskutt egenkapital	4	449 337	178 840
<b>Sum innskutt egenkapital</b>		<b>649 337</b>	<b>378 840</b>

##### Opptjent egenkapital

Annen egenkapital	4		360 008
-------------------	---	--	---------



<b>Sum opptjent egenkapital</b>		<b>360 008</b>
<b>Sum egenkapital</b>	<b>649 337</b>	<b>738 848</b>
<b>Gjeld</b>		
<b>Langsiktig gjeld</b>		
Utsatt skatt	3	
<b>Annen langsiktig gjeld</b>		
Gjeld til		
kredittinstitusjoner	5	1 666 660
<b>Sum annen langsiktig gjeld</b>		<b>1 687 573</b>
<b>Sum langsiktig gjeld</b>	<b>1 666 660</b>	<b>1 687 573</b>
<b>Kortsiktig gjeld</b>		
Leverandørgjeld		323 565
Betalbar skatt		564 449
Skyldig offentlige avgifter		44 181
Kortsiktig konserngjeld	6	674 887
Annen kortsiktig gjeld		538 500
<b>Sum kortsiktig gjeld</b>		<b>1 328 597</b>
<b>Sum gjeld</b>	<b>4 919 356</b>	<b>4 648 187</b>
<b>SUM EGENKAPITAL OG GJELD</b>	<b>5 568 693</b>	<b>5 387 034</b>



Organisasjonsnr: 920 353 851  
OLIVIAS HUS MANDAL AS

NOTEOPPLYSNINGER - SELSKAP - alle poster oppgitt i hele tall

## Note

Antall årsverk i regnskapsåret  
4.00

<u>Sum</u>	<u>Beløp</u>
<u>Balanseført verdi 31.12.</u>	<u>Varige driftsmidler Immaterielle eiend.</u>

## Konsernregnskap

Morselskapet sitt navn

Forretningskontor for morselskapet

## Begrunnelse for at datterselskap er utelatt fra konsolideringen

<u>Samlet beløp - tilknyttet selskap</u>	<u>Årets</u>	<u>Fjorårets</u>
--	--------------	------------------

<u>Samlet beløp - foretak i samme konsern</u>	<u>Årets</u>	<u>Fjorårets</u>
---	--------------	------------------

<u>Samlet beløp - foretak i samme konsern</u>	<u>Årets</u>	<u>Fjorårets</u>
---	--------------	------------------

<u>Samlet beløp - felles kontrollert virksomhet</u>	<u>Årets</u>	<u>Fjorårets</u>
---	--------------	------------------

<u>Pantstillelse</u>	<u>Beløp</u>
----------------------	--------------

<u>Beholdning av egne aksjer</u>	<u>Antall</u>	<u>Pålydende</u>	<u>Andel av aksjek.</u>
----------------------------------	---------------	------------------	-------------------------



## Lohne Revisjon AS

Til generalforsamlingen i Olivias Hus Mandal AS

### Uavhengig revisors beretning

#### Konklusjon

Vi har revidert årsregnskapet for Olivias Hus Mandal AS som viser et underskudd på NOK 637 843. Årsregnskapet består av balanse per 31. desember 2022, resultatregnskap for regnskapsåret avsluttet per denne datoen og noter til årsregnskapet, herunder et sammendrag av viktige regnskapsprinsipper.

Etter vår mening

- oppfyller årsregnskapet gjeldende lovkrav, og
- gir årsregnskapet et rettviseende bilde av selskapets finansielle stilling per 31. desember 2022, og av dets resultater for regnskapsåret avsluttet per denne datoen i samsvar med regnskapslovens regler og god regnskapsskikk i Norge.

#### Grunnlag for konklusjonen

Vi har gjennomført revisjonen i samsvar med International Standards on Auditing (ISA-ene). Våre oppgaver og plikter i henhold til disse standardene er beskrevet nedenfor under *Revisors oppgaver og plikter ved revisjonen av årsregnskapet*. Vi er uavhengige av selskapet i samsvar med kravene i relevante lover og forskrifter i Norge og International Code of Ethics for Professional Accountants (inkludert internasjonale uavhengighetsstandarder) utstedt av International Ethics Standards Board for Accountants (IESBA-reglene), og vi har overholdt våre øvrige etiske forpliktelser i samsvar med disse kravene. Innhentet revisjonsbevis er etter vår vurdering tilstrekkelig og hensiktsmessig som grunnlag for vår konklusjon.

#### Styrets og daglig leders ansvar for årsregnskapet

Styret og daglig leder (ledelsen) er ansvarlige for å utarbeide årsregnskapet og for at det gir et rettviseende bilde i samsvar med regnskapslovens regler og god regnskapsskikk i Norge. Ledelsen er også ansvarlig for slik internkontroll som den finner nødvendig for å kunne utarbeide et årsregnskap som ikke inneholder vesentlig feilinformasjon, verken som følge av misligheter eller utilsiktede feil.

Ved utarbeidelsen av årsregnskapet må ledelsen ta standpunkt til selskapets evne til fortsatt drift og opplyse om forhold av betydning for fortsatt drift. Forutsetningen om fortsatt drift skal legges til grunn for årsregnskapet så lenge det ikke er sannsynlig at virksomheten vil bli avvirket.

#### Revisors oppgaver og plikter ved revisjonen av årsregnskapet

Vårt mål er å oppnå betryggende sikkerhet for at årsregnskapet som helhet ikke inneholder vesentlig feilinformasjon, verken som følge av misligheter eller utilsiktede feil, og å avgi en revisjonsberetning som inneholder vår konklusjon. Betryggende sikkerhet er en høy grad av sikkerhet, men ingen garanti for at en revisjon utført i samsvar med ISA-ene, alltid vil avdekke vesentlig feilinformasjon. Feilinformasjon kan oppstå som følge av misligheter eller utilsiktede feil. Feilinformasjon er å anse som vesentlig dersom den enkeltvis eller samlet med rimelighet kan forventes å påvirke de økonomiske beslutningene som brukerne foretar på grunnlag av årsregnskapet.



## Lohne Revisjon AS

Som del av en revisjon i samsvar med ISA-ene, utøver vi profesjonelt skjønn og utviser profesjonell skepsis gjennom hele revisjonen. I tillegg:

- identifiserer og vurderer vi risikoen for vesentlig feilinformasjon i regnskapet, enten det skyldes misligheter eller utilsiktede feil. Vi utformer og gjennomfører revisjonshandlinger for å håndtere slike risikoer, og innhenter revisjonsbevis som er tilstrekkelig og hensiktsmessig som grunnlag for vår konklusjon. Risikoen for at vesentlig feilinformasjon som følge av misligheter ikke blir avdekket, er høyere enn for feilinformasjon som skyldes utilsiktede feil, siden misligheter kan innebære samarbeid, forfalskning, bevisste utelatelser, uriktige fremstillinger eller overstyring av internkontroll.
- opparbeider vi oss en forståelse av intern kontroll som er relevant for revisjonen, for å utforme revisjonshandlinger som er hensiktsmessige etter omstendighetene, men ikke for å gi uttrykk for en mening om effektiviteten av selskapets interne kontroll.
- evaluerer vi om de anvendte regnskapsprinsippene er hensiktsmessige og om regnskapsestimatene og tilhørende noteopplysninger utarbeidet av ledelsen er rimelige.
- konkluderer vi på om ledelsens bruk av fortsatt drift-forutsetningen er hensiktsmessig, og, basert på innhentede revisjonsbevis, hvorvidt det foreligger vesentlig usikkerhet knyttet til hendelser eller forhold som kan skape tvil av betydning om selskapets evne til fortsatt drift. Dersom vi konkluderer med at det eksisterer vesentlig usikkerhet, kreves det at vi i revisjonsberetningen henleder oppmerksomheten på tilleggsopplysningene i årsregnskapet, eller, dersom slike tilleggsopplysninger ikke er tilstrekkelige, at vi modifierer vår konklusjon. Våre konklusjoner er basert på revisjonsbevis innhentet frem til datoen for revisjonsberetningen. Etterfølgende hendelser eller forhold kan imidlertid medføre at selskapet ikke kan fortsette driften.
- evaluerer vi den samlede presentasjonen, strukturen og innholdet i årsregnskapet, inkludert tilleggsopplysningene, og hvorvidt årsregnskapet gir uttrykk for de underliggende transaksjonene og hendelsene på en måte som gir et rettviseende bilde.

Vi kommuniserer med styret blant annet om det planlagte innholdet i og tidspunkt for revisjonsarbeidet og eventuelle vesentlige funn i revisjonen, herunder vesentlige svakheter i intern kontroll som vi avdekker gjennom revisjonen.

Lindesnes, 30. mai 2023

**Lohne Revisjon AS**

Lars Lohne

Statsautorisert revisor



## Resultatregnskap

Olivias Hus Mandal AS

Driftsinntekter og driftskostnader	Note	2022	2021
Salgsinntekt		11 702 628	11 915 955
Annen driftsinntekt		0	36 524
<b>Sum driftsinntekter</b>		<b>11 702 628</b>	<b>11 952 479</b>
Varekostnad		7 765 766	7 354 261
Lønnskostnad	1	2 490 728	2 207 577
Avskrivning av driftsmidler og immaterielle eiendeler	2	157 588	193 074
Annen driftskostnad		1 927 273	1 827 494
<b>Sum driftskostnader</b>		<b>12 341 355</b>	<b>11 582 406</b>
<b>Driftsresultat</b>		<b>-638 726</b>	<b>370 073</b>
<b>Finansinntekter og finanskostnader</b>			
Annen finansinntekt		22 665	18 265
Annen rentekostnad		128 420	113 852
Annen finanskostnad		48 020	36 044
<b>Resultat av finansposter</b>		<b>-153 775</b>	<b>-131 631</b>
Resultat før skattekostnad		-792 501	238 442
Skattekostnad på resultat	3	-154 658	44 181
<b>Resultat</b>		<b>-637 843</b>	<b>194 261</b>
<b>Årsresultat</b>		<b>-637 843</b>	<b>194 261</b>
<b>Overføringer</b>			
Avsatt til annen egenkapital	4	0	194 261
Overført til udekket tap	4	277 836	0
Overført fra annen egenkapital		360 008	0
<b>Sum overføringer</b>		<b>-637 843</b>	<b>194 261</b>



## Balanse

Olivias Hus Mandal AS

Eiendeler	Note	2022	2021
<b>Anleggsmidler</b>			
<b>Immaterielle eiendeler</b>			
Konsesjoner, patenter o.l.	2	0	3 608
Goodwill	2	473 936	568 936
<b>Sum immaterielle eiendeler</b>		<b>473 936</b>	<b>572 544</b>
<b>Varige driftsmidler</b>			
Driftsløsøre, inventar o.a. utstyr	2	43 589	102 569
<b>Sum varige driftsmidler</b>		<b>43 589</b>	<b>102 569</b>
<b>Sum anleggsmidler</b>		<b>517 526</b>	<b>675 114</b>
<b>Omløpsmidler</b>			
Lager av varer og annen beholdning	5	3 867 059	3 951 307
<b>Fordringer</b>			
Kundefordringer		221 153	201 612
Andre kortsiktige fordringer		109 194	98 429
Konsernfordringer	6	702 991	0
<b>Sum fordringer</b>		<b>1 033 338</b>	<b>300 041</b>
Bankinnskudd, kontanter o.l.		150 770	460 572
<b>Sum omløpsmidler</b>		<b>5 051 168</b>	<b>4 711 920</b>
<b>Sum eiendeler</b>		<b>5 568 693</b>	<b>5 387 034</b>



## Balanse

Olivias Hus Mandal AS

Egenkapital og gjeld	Note	2022	2021
<b>Egenkapital</b>			
<b>Innskutt egenkapital</b>			
Aksjekapital	4, 7	200 000	200 000
Annen innskutt egenkapital	4	449 337	178 840
<b>Sum innskutt egenkapital</b>		<b>649 337</b>	<b>378 840</b>
Annen egenkapital	4	0	360 008
<b>Sum opptjent egenkapital</b>		<b>0</b>	<b>360 008</b>
<b>Sum egenkapital</b>		<b>649 337</b>	<b>738 848</b>




**Balanse**

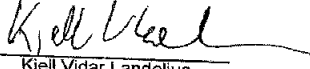
Olivias Hus Mandal AS


Egenkapital og gjeld	Note	2022	2021
<b>Gjeld</b>			
<b>Annen langsiktig gjeld</b>			
Gjeld til kredittinstitusjoner	5	1 666 660	1 687 573
<b>Sum annen langsiktig gjeld</b>		<b>1 666 660</b>	<b>1 687 573</b>
<b>Kortsiktig gjeld</b>			
Leverandørgjeld		323 565	564 449
Betalbar skatt		0	44 181
Skyldig offentlige avgifter		585 577	674 887
Konserngjeld	6	538 500	348 500
Annen kortsiktig gjeld		1 805 054	1 328 597
<b>Sum kortsiktig gjeld</b>		<b>3 252 696</b>	<b>2 960 614</b>
<b>Sum gjeld</b>		<b>4 919 356</b>	<b>4 648 187</b>
<b>Sum egenkapital og gjeld</b>		<b>5 568 693</b>	<b>5 387 034</b>

Mandal, 30.05.2023  
Styret i Olivias Hus Mandal AS

  
Marlen Fredriksen Bydahl  
styreleder/daglig leder

  
Terje Bydahl  
styremedlem

  
Kjell Vidar Landelius  
styremedlem

  
May Trine Fredriksen Bydahl  
styremedlem



## Olivias Hus Mandal AS

### Noter til regnskapet 2022

#### Regnskapsprinsipper og virkning av prinsippendringer

Årsregnskapet er satt opp i samsvar med regnskapsloven og god regnskapsskikk for små foretak.

#### Hovedregel for vurdering og klassifisering av eiendeler og gjeld

Eiendeler bestemt til varig eie eller bruk er klassifisert som anleggsmidler. Andre eiendeler er klassifisert som omløpsmidler. Fordringer som skal tilbakebetales innen et år er klassifisert som omløpsmidler. Ved klassifisering av kortsiktig og langsiktig gjeld er tilsvarende kriterier lagt til grunn.

Anleggsmidler vurderes til anskaffelseskost, men nedskrives til virkelig verdi når verdifallet forventes ikke å være forbigående. Anleggsmidler med begrenset økonomisk levetid avskrives planmessig. Langsiktig lån balanseføres til nominelt mottatt beløp på etableringstidspunktet.

Omløpsmidler vurderes til laveste av anskaffelseskost og virkelig verdi. Kortsiktig gjeld balanseføres til nominelt mottatt beløp på etableringstidspunktet.

#### Salgsinntekter

Inntekter ved salg av varer og tjenester vurderes til virkelig verdi av vederlaget, netto etter fradrag for merverdiavgift, returer, rabatter og andre avslag. Inntektsføring ved salg av varer skjer på leveringstidspunktet.

#### Varige driftsmidler

Varige driftsmidler balanseføres og avskrives lineært over driftsmidlenes forventede levetid dersom de har antatt levetid over 3 år og har en kostpris som overstiger kr 15 000. Vedlikehold av driftsmidler kostnadsføres løpende. Påkostninger eller forbedringer tillegges driftsmidlets kostpris og avskrives i takt med driftsmidlet. Skillet mellom vedlikehold og påkostning/forbedring regnes i forhold til driftsmidlets stand ved kjøp av driftsmidlet.

#### Varer

Varer er vurdert til det laveste av anskaffelseskost og netto salgsverdi.

#### Fordringer

Kundefordringer og andre fordringer er oppført i balansen til pålydende etter fradrag for avsetning til forventet tap. Avsetning for tap gjøres på grunnlag av individuelle vurderinger av de enkelte fordringene. I tillegg gjøres det for øvrige kundefordringer en uspesifisert avsetning for å dekke antatt tap.

#### Skatt

Skattekostnaden i resultatregnskapet omfatter både periodens betalbare skatt og endring i utsatt skatt. Utsatt skatt beregnes med aktuell skattesats på grunnlag av de midlertidige forskjeller som eksisterer mellom regnskapsmessige og skattemessige verdier, samt eventuelt ligningsmessig underskudd til fremføring ved utgangen av regnskapsåret. Skatteøkende og skattereduserende midlertidige forskjeller som reverserer eller kan reversere i samme periode er utlignet.



## Olivias Hus Mandal AS

## Noter til regnskapet 2022

## Note 1 Lønnskostnad, antall ansatte, godtgjørelser, lån til ansatte mm.

Lønnskostnad	2022	2021
Lønn	2 126 308	1 868 656
Folketrygdavgift	303 960	269 625
Pensjonskostnader	23 244	19 631
Andre ytelser	37 216	49 665
<b>Sum</b>	<b>2 490 728</b>	<b>2 207 577</b>

Gjennomsnittlig antall årsverk 4 4

## Note 2 Varige driftsmidler

	Hjemmeside	Goodwill	Driftsløsøre	Sum
Anskaffelseskost 1.1.	64 645	1 500 000	270 744	1 835 389
Tilgang	-	-	-	-
Avgang	-	-	-	-
<b>Anskaffelseskost 31.12.</b>	<b>64 645</b>	<b>1 500 000</b>	<b>270 744</b>	<b>1 835 389</b>
Akk. avskrivninger 31.12.	64 645	1 026 064	227 155	1 317 864
<b>Bokført verdi pr. 31.12.</b>	<b>0</b>	<b>473 936</b>	<b>43 589</b>	<b>517 526</b>
Årets avskrivninger	3 608	95 000	58 980	157 588
Avskrivningsperiode	3 år	10 år	3 år	

## Note 3 Skattekostnad

Årets skattekostnad fremkommer slik	2022	2021
Betalbar skatt	-	44 181
Skatteeffekt av mottatt konsernbidrag	-154 658	-
Endring i utsatt skatt	-	-
<b>Skattekostnad ordinært resultat</b>	<b>-154 658</b>	<b>44 181</b>

Utsatt skattefordel bokføres ikke.

## Note 4 Egenkapital

	Aksjekapital	Annen innskutt EK	Annen EK	Sum
Egenkapital 01.01.	200 000	178 840	360 008	738 848
Mottatt konsernbidrag	-	548 333	-	548 333
Årets resultat	-	-277 836	-360 008	-637 844
<b>Egenkapital 31.12</b>	<b>200 000</b>	<b>449 337</b>	<b>-</b>	<b>649 337</b>

Forutsetningen er fortsatt drift lagt til grunn ved utarbeidelse av årsregnskapet 2022.



## Olivias Hus Mandal AS

### Noter til regnskapet 2022

#### Note 5 Pantstillelser og garantier m.v.

<b>Gjeld som er sikret ved pant o.l.</b>	<b>2022</b>	<b>2021</b>
Kassakreditt	-	-
Gjeld til kredittinstitusjoner	1 666 660	1 687 573
Garantiansvar	1 000 000	1 000 000
<b>Sum</b>	<b>2 666 660</b>	<b>2 687 573</b>

Selskapets gjeld som forfaller om 5 år

-

-

<b>Balanseført verdi av selskapets pantsatte eiendeler</b>	<b>2022</b>	<b>2021</b>
Varelager til Olivias Hus Mandal AS, pålydende NOK 3 000 000	3 867 059	3 951 307

#### Note 6 Mellomværende med nærstående og konsernselskaper

<b>Konsernselskap / nærstående</b>	<b>2022</b>	<b>2021</b>
Landelius Holding AS	164 491	-348 500
<b>Sum</b>	<b>164 491</b>	<b>-348 500</b>

#### Note 7 Aksjekapital og aksjonærinformasjon

Selskapets aksjekapital består av 10 000 aksjer a kr. 20,-. Det er kun en aksjeklasse.

	<b>Antall aksjer</b>	<b>Eierandel</b>	<b>Stemmeandel</b>
Landelius Holding AS	10 000	100 %	100 %
<b>Sum</b>	<b>10 000</b>	<b>100 %</b>	<b>100 %</b>