



ÅRSREGNSKAPET FOR REGNSKAPSÅRET 2022 - GENERELL INFORMASJON

Enheten

Organisasjonsnummer:	916 121 954
Organisasjonsform:	Aksjeselskap
Foretaksnavn:	K.D. FEDDERSEN PLASTICS MACHINERY AS
Forretningsadresse:	Mellomila 34 7018 TRONDHEIM

Regnskapsår

Årsregnskapets periode:	01.01.2022 - 31.12.2022
-------------------------	-------------------------

Konsern

Morselskap i konsern:	Nei
-----------------------	-----

Regnskapsregler

Regler for små foretak benyttet:	Ja
Benyttet ved utarbeidelsen av årsregnskapet til selskapet:	Regnskapslovens alminnelige regler

Årsregnskapet fastsatt av kompetent organ

Bekreftet av representant for selskapet:	Per Morten Skjevik
Dato for fastsettelse av årsregnskapet:	13.02.2023

Grunnlag for avgivelse

År 2022: Årsregnskapet er elektronisk innlevert
År 2021: Tall er hentet fra elektronisk innlevert årsregnskap fra 2022

Det er ikke krav til at årsregnskapet m.v. som sendes til Regnskapsregisteret er undertegnet. Kontrollen på at dette er utført ligger hos revisor/enhetens øverste organ. Sikkerheten ivaretas ved at innsender har rolle/rettighet for innsending av årsregnskapet via Altinn, og ved at det bekreftes at årsregnskapet er fastsatt av kompetent organ.

Brønnøysundregistrene, 26.06.2024



Resultatregnskap

Beløp i: NOK	Note	2022	2021
RESULTATREGNSKAP			
Inntekter			
Salgsinntekt		20 804 576	24 579 415
Annen driftsinntekt			236 632
Sum inntekter		20 804 576	24 816 047
Kostnader			
Varekostnad		12 828 128	17 832 527
Lønnskostnad	1	1 895 988	1 590 015
Avskrivning av driftsmidler og immaterielle eiendeler	2	30 700	32 770
Annen driftskostnad	3	3 870 350	3 162 842
Sum kostnader		18 625 165	22 618 154
Driftsresultat		2 179 411	2 197 893
Finansinntekter og finanskostnader			
Annen renteinntekt		175	36
Annen finansinntekt		1 025 754	255 860
Sum finansinntekter		1 025 928	255 896
Annen rentekostnad		36 132	14 418
Annen finanskostnad		932 368	699 327
Sum finanskostnader		968 500	713 744
Netto finans		57 429	-457 848
Ordinært resultat før skattekostnad		2 236 840	1 740 045
Skattekostnad på resultat	4	362 366	467 603
Ordinært resultat etter skattekostnad		1 874 474	1 272 442
Årsresultat	5	1 874 474	1 272 442
Årsresultat etter minoritetsinteresser		1 874 474	1 272 442
Totalresultat		1 874 474	1 272 442



Resultatregnskap

Beløp i: NOK	Note	2022	2021
Overføringer og disponeringer			
Avsatt til annen egenkapital		1 874 474	1 272 442
Sum overføringer og disponeringer		1 874 474	1 272 442



Balanse

Beløp i: NOK	Note	2022	2021
BALANSE - EIENDELER			
Anleggsmidler			
Immaterielle eiendeler			
Utsatt skattefordel	4	20 970	5 909
Sum immaterielle eiendeler		20 970	5 909
Varige driftsmidler			
Tomter, bygninger o.a. fast eiendom	2		
Maskiner og anlegg	2		
Skip og flytende installasjoner	2		
Driftsløsøre, inventar o.a. utstyr	2	45 136	53 837
Sum varige driftsmidler	2	45 136	53 837
Finansielle anleggsmidler			
Investering i datterselskap	3		
Investering i annet foretak i samme konsern	3		
Lån til foretak i samme konsern	3		
Investeringer i tilknyttet selskap	3		
Lån til tilknyttet selskap og felles kontrollert virksomhet	3		
Andre langsiktige fordringer		48 390	113 688
Sum finansielle anleggsmidler		48 390	113 688
Sum anleggsmidler		114 495	173 434
Omløpsmidler			
Varer			
Sum varer		159 590	117 180
Fordringer			
Kundefordringer	3, 6	4 023 205	12 600 150
Andre kortsiktige fordringer		4 412 719	278 191
Sum fordringer		8 435 924	12 878 341
Bankinnskudd, kontanter og lignende			
Bankinnskudd, kontanter o.l.		3 087 675	5 051 705
Sum bankinnskudd, kontanter og lignende		3 087 675	5 051 705



Balanse

Beløp i: NOK	Note	2022	2021
Sum omløpsmidler		11 683 189	18 047 226
SUM EIENDELER		11 797 684	18 220 660
BALANSE - EGENKAPITAL OG GJELD			
Egenkapital			
Innskutt egenkapital			
Aksjekapital	7	100 000	100 000
Beholdning av egne aksjer	7		
Sum innskutt egenkapital		100 000	100 000
Opptjent egenkapital			
Annen egenkapital	8	3 576 928	2 652 455
Sum opptjent egenkapital		3 576 928	2 652 455
Sum egenkapital	5	3 676 928	2 752 455
Gjeld			
Langsiktig gjeld			
Utsatt skatt	4		
Annen langsiktig gjeld			
Sum langsiktig gjeld		0	0
Kortsiktig gjeld			
Leverandørgjeld	3	2 325 095	1 497 312
Betalbar skatt	4	377 427	472 317
Skyldig offentlige avgifter		709 353	2 976 893
Annen kortsiktig gjeld	6	4 708 880	10 521 683
Sum kortsiktig gjeld		8 120 756	15 468 205
Sum gjeld	9	8 120 756	15 468 205
SUM EGENKAPITAL OG GJELD		11 797 684	18 220 660



Brønnøysundregistrene

ÅRSREGNSKAP FOR REGNSKAPSÅRET 2022 - GENERELL INFORMASJON

Journalnummer: 2023 335200

Enheten

Organisasjonsnummer: 916 121 954
Organisasjonsform: Aksjeselskap
Foretaksnavn: PROTEC SCANDINAVIA AS
Forretningsadresse: Mellomila 34
7018 TRONDHEIM

Regnskapsår

Årsregnskapets periode: 01.01.2022 - 31.12.2022

Konsern

Morselskap i konsern: Nei

Regnskapsregler

Regler for små foretak benyttet: Ja
Benyttet ved utarbeidelsen av
årsregnskapet til selskapet: Regnskapslovens alminnelige regler

Årsregnskapet fastsatt av kompetent organ

Bekreftet av representant for selskapet: Per Morten Skjevik
Dato for fastsettelse av årsregnskapet: 13.02.2023

Revisjon

Årsregnskapet er utarbeidet av ekstern
autorisert regnskapsfører: Ja
Ekstern autorisert regnskapsfører har i
løpet av regnskapsåret bistått ved den
løpende regnskapsføringen eller utført
andre tjenester for selskapet enn å
utarbeide årsregnskapet: Ja

Grunnlag for avgivelse

År 2022: Årsregnskap er elektronisk innlevert.
År 2021: Tall er hentet fra elektronisk innlevert årsregnskap fra 2022.

Det er ikke krav til at årsregnskapet m.v. som sendes til Regnskapsregisteret er undertegnet. Kontrollen på at dette er utført ligger hos revisor/enhetens øverste organ. Sikkerheten ivaretas ved at innsender har rolle/rettighet for innsending av årsregnskapet via Altinn, og ved at det bekreftes at årsregnskapet er fastsatt av kompetent organ.

Brønnøysundregistrene, 25.03.2023



Organisasjonsnr: 916 121 954
PROTEC SCANDINAVIA AS

RESULTATREGNSKAP

Beløp i: NOK	Note	2022	2021
RESULTATREGNSKAP			
Inntekter			
Salgsinntekt		20 804 576	24 579 415
Annen driftsinntekt			236 632
Sum inntekter		20 804 576	24 816 047
Kostnader			
Varekostnad		12 828 128	17 832 527
Lønnskostnad	1	1 895 988	1 590 015
Avskrivning av driftsmidler og immaterielle eiendeler	2	30 700	32 770
Annen driftskostnad	3	3 870 350	3 162 842
Sum kostnader		18 625 165	22 618 154
Driftsresultat		2 179 411	2 197 893
Finansinntekter og finanskostnader			
Annen renteinntekt		175	36
Annen finansinntekt		1 025 754	255 860
Sum finansinntekter		1 025 928	255 896
Annen rentekostnad		36 132	14 418
Annen finanskostnad		932 368	699 327
Sum finanskostnader		968 500	713 744
Netto finans		57 429	-457 848
Ordinært resultat før skattekostnad			
Skattekostnad på resultat	4	362 366	467 603
Ordinært resultat etter skattekostnad		1 874 474	1 272 442
Årsresultat	5	1 874 474	1 272 442
Årsresultat etter minoritetsinteresser		1 874 474	1 272 442
Totalresultat		1 874 474	1 272 442
Overføringer og disponeringer			
Avsatt til annen egenkapital		1 874 474	1 272 442
Sum overføringer og disponeringer		1 874 474	1 272 442



Organisasjonsnr: 916 121 954
PROTEC SCANDINAVIA AS

BALANSE

Beløp i: NOK	Note	2022	2021
BALANSE - EIENDELER			
Anleggsmidler			
Immaterielle eiendeler			
Utsatt skattefordel	4	20 970	5 909
Sum immaterielle eiendeler		20 970	5 909
Varige driftsmidler			
Tomter, bygninger o.a. fast eiendom	2		
Maskiner og anlegg	2		
Skip og flytende installasjoner	2		
Driftsløsøre, inventar o. a. utstyr	2	45 136	53 837
Sum varige driftsmidler	2	45 136	53 837
Finansielle anleggsmidler			
Investering i datterselskap	3		
Investering i annet foretak i samme konsern	3		
Lån til foretak i samme konsern	3		
Investeringer i tilknyttet selskap	3		
Lån til tilknyttet selskap og felles kontrollert virksomhet	3		
Andre langsiktige fordringer		48 390	113 688
Sum finansielle anleggsmidler		48 390	113 688
Sum anleggsmidler		114 495	173 434
Omløpsmidler			
Varer			
Sum varer		159 590	117 180
Fordringer			
Kundefordringer	3, 6	4 023 205	12 600 150
Andre kortsiktige fordringer		4 412 719	278 191
Sum fordringer		8 435 924	12 878 341
Bankinnskudd, kontanter og lignende			
Bankinnskudd, kontanter o. l.		3 087 675	5 051 705
Sum bankinnskudd, kontanter og lignende		3 087 675	5 051 705



Sum omløpsmidler		11 683 189	18 047 226
SUM EIENDELER		11 797 684	18 220 660
BALANSE - EGENKAPITAL OG GJELD			
Egenkapital			
Innskutt egenkapital			
Aksjekapital	7	100 000	100 000
Beholdning av egne aksjer	7		
Sum innskutt egenkapital		100 000	100 000
Opptjent egenkapital			
Annen egenkapital	8	3 576 928	2 652 455
Sum opptjent egenkapital		3 576 928	2 652 455
Sum egenkapital	5	3 676 928	2 752 455
Gjeld			
Langsiktig gjeld			
Utsatt skatt	4		
Annen langsiktig gjeld			
Sum langsiktig gjeld		0	0
Kortsiktig gjeld			
Leverandørgjeld	3	2 325 095	1 497 312
Betalbar skatt	4	377 427	472 317
Skyldig offentlige avgifter		709 353	2 976 893
Annen kortsiktig gjeld	6	4 708 880	10 521 683
Sum kortsiktig gjeld		8 120 756	15 468 205
Sum gjeld	9	8 120 756	15 468 205
SUM EGENKAPITAL OG GJELD		11 797 684	18 220 660



Organisasjonsnr: 916 121 954
PROTEC SCANDINAVIA AS

NOTEOPPLYSNINGER - SELSKAP - alle poster oppgitt i hele tall

Note

Antall årsverk i regnskapsåret
1.00

<u>Sum</u>	<u>Beløp</u>
<u>Balanseført verdi 31.12.</u>	<u>Varige driftsmidler Immaterielle eiend.</u>

Konsernregnskap

Morselskapet sitt navn

Forretningskontor for morselskapet

Begrunnelse for at datterselskap er utelatt fra konsolideringen

<u>Samlet beløp - tilknyttet selskap</u>	<u>Årets</u>	<u>Fjorårets</u>
--	--------------	------------------

<u>Samlet beløp - foretak i samme konsern</u>	<u>Årets</u>	<u>Fjorårets</u>
---	--------------	------------------

<u>Samlet beløp - foretak i samme konsern</u>	<u>Årets</u>	<u>Fjorårets</u>
---	--------------	------------------

<u>Samlet beløp - felles kontrollert virksomhet</u>	<u>Årets</u>	<u>Fjorårets</u>
---	--------------	------------------

<u>Pantstillelse</u>	<u>Beløp</u>
----------------------	--------------

<u>Beholdning av egne aksjer</u>	<u>Antall</u>	<u>Pålydende</u>	<u>Andel av aksjek.</u>
----------------------------------	---------------	------------------	-------------------------



Årsregnskap 2022

Protec Scandinavia AS

Resultatregnskap
Balanse
Noter til regnskapet



Org.nr.: 916 121 954



RESULTATREGNSKAP

PROTEC SCANDINAVIA AS

DRIFTSINNEKTER OG DRIFTSKOSTNADER	Note	2022	2021
Salgsinntekt		20 804 576	24 579 415
Annen driftsinntekt		0	236 632
Sum driftsinntekter		20 804 576	24 816 047
Varekostnad		12 828 128	17 832 527
Lønnskostnad	1	1 895 988	1 590 015
Avskrivning av driftsmidler og immaterielle eiendeler	2	30 700	32 770
Annen driftskostnad	3	3 870 350	3 162 842
Sum driftskostnader		18 625 165	22 618 154
Driftsresultat		2 179 411	2 197 893
FINANSINNEKTER OG FINANSKOSTNADER			
Annen renteinntekt		175	36
Annen finansinntekt		1 025 754	255 860
Annen rentekostnad		36 132	14 418
Annen finanskostnad		932 368	699 327
Resultat av finansposter		57 429	-457 848
Resultat før skattekostnad		2 236 840	1 740 045
Skattekostnad på resultat	4	362 366	467 603
Resultat		1 874 474	1 272 442
EKSTRAORDINÆRE INNEKTER OG KOSTNADER			
Årsresultat	5	1 874 474	1 272 442
OVERFØRINGER			
Avsatt til annen egenkapital		1 874 474	1 272 442
Sum overføringer		1 874 474	1 272 442



BALANSE

PROTEC SCANDINAVIA AS

EIENDELER	Note	2022	2021
ANLEGGSMIDLER			
IMMATERIELLE EIENDELER			
Utsatt skattefordel	4	20 970	5 909
Sum immaterielle eiendeler		20 970	5 909
VARIGE DRIFTSMIDLER			
Driftsløsøre, inventar o.a. utstyr	2	45 136	53 837
Sum varige driftsmidler	2	45 136	53 837
FINANSIELLE ANLEGGSMIDLER			
Andre langsiktige fordringer		48 390	113 688
Sum finansielle anleggsmidler		48 390	113 688
Sum anleggsmidler		114 495	173 434
OMLØPSMIDLER			
Lager av varer og annen beholdning		159 590	117 180
FORDRINGER			
Kundefordringer	3, 6	4 023 205	12 600 150
Andre kortsiktige fordringer		4 412 719	278 191
Sum fordringer		8 435 924	12 878 341
INVESTERINGER			
Bankinnskudd, kontanter o.l.		3 087 675	5 051 705
Sum omløpsmidler		11 683 189	18 047 226
Sum eiendeler		11 797 684	18 220 660



BALANSE

PROTEC SCANDINAVIA AS

EGENKAPITAL OG GJELD	Note	2022	2021
EGENKAPITAL			
INNSKUTT EGENKAPITAL			
Aksjekapital	7	100 000	100 000
Sum innskutt egenkapital		100 000	100 000
OPPTJENT EGENKAPITAL			
Annen egenkapital	8	3 576 928	2 652 455
Sum opptjent egenkapital		3 576 928	2 652 455
Sum egenkapital	5	3 676 928	2 752 455
GJELD			
AVSETNING FOR FORPLIKTELSER			
ANNEN LANGSIKTIG GJELD			
KORTSIKTIG GJELD			
Leverandørgjeld	3	2 325 095	1 497 312
Betalbar skatt	4	377 427	472 317
Skyldig offentlige avgifter		709 353	2 976 893
Annen kortsiktig gjeld	6	4 708 880	10 521 683
Sum kortsiktig gjeld		8 120 756	15 468 205
Sum gjeld	9	8 120 756	15 468 205
Sum egenkapital og gjeld		11 797 684	18 220 660

Trondheim, 13.02.2023
Styret i Protec Scandinavia AS

Per Morten Skjevik
styremedlem/daglig leder

Volker Scheel
styremedlem

Jan Torbjörn Egerhag
styreleder



Regnskapsprinsipper

Årsregnskapet er satt opp i samsvar med regnskapsloven og NRS 8 - God regnskapsskikk for små foretak.

DRIFTSINNTEKTER

Inntektsføring ved salg av varer skjer på leveringstidspunktet. Tjenester inntektsføres etter hvert som de leveres.

SKATT

Skattekostnaden i resultatregnskapet omfatter både periodens betalbare skatt og endring i utsatt skatt. Utsatt skatt er beregnet med 22 % på grunnlag av de midlertidige forskjeller som eksisterer mellom regnskapsmessige og skattemessige verdier, samt ligningsmessig underskudd til fremføring ved utgangen av regnskapsåret. Skatteøkende og skattereduserende midlertidige forskjeller som reverserer eller kan reverseres i samme periode er utlignet og nettoført.

KLASSIFISERING OG VURDERING AV ANLEGGSMIDLER

Anleggsmidler omfatter eiendeler bestemt til varig eie og bruk. Anleggsmidler er vurdert til anskaffelseskost. Varige driftsmidler balanseføres og avskrives over driftsmidlets økonomiske levetid. Avskrivningsperioden for fast eiendom anskaffet etter 2009 er dekomponert i en del som gjelder råbygget og en del som gjelder faste tekniske installasjoner. Varige driftsmidler nedskrives til gjenvinnbart beløp ved verdifall som forventes ikke å være forbigående. Gjenvinnbart beløp er det høyeste av netto salgsverdi og verdi i bruk. Verdi i bruk er nåverdi av fremtidige kontantstrømmer knyttet til eiendelen. Nedskrivningen reverseres når grunnlaget for nedskrivningen ikke lenger er til stede.

KLASSIFISERING OG VURDERING AV OMLØPSMIDLER

Omløpsmidler og kortsiktig gjeld omfatter normalt poster som forfaller til betaling innen ett år etter balansedagen, samt poster som knytter seg til varekretsløpet. Omløpsmidler vurderes til laveste verdi av anskaffelseskost og virkelig verdi.

VARER

Varer er vurdert til det laveste av anskaffelseskost og netto salgsverdi.

FORDRINGER

Kundefordringer og andre fordringer oppføres til pålydende etter fradrag for avsetning til forventet tap. Avsetning til tap gjøres på grunnlag av en individuell vurdering av de enkelte fordringene.

Note 1 Lønnskostnader og antall årsverk

LØNNSKOSTNADER

	2022	2021
Lønninger	1 432 510	1 213 279
Arbeidsgiveravgift	251 834	209 507
Andre ytelser	211 643	167 229
Sum	1 895 988	1 590 015

Selskapet har i 2022 sysselsatt 1 årsverk.



Note 2 Anleggsmidler

	Driftsløsøre, inventar ol.	Sum
Anskaffelseskost pr. 01.01.22	97 607	97 607
+ Tilgang kjøpte driftsmidler	21 999	21 999
= Anskaffelseskost 31.12.22	119 606	119 606
Akkumulerte avskrivninger 31.12.22	74 470	74 470
= Bokført verdi 31.12.22	45 136	45 136
Årets ordinære avskrivninger	30 700	30 700
Økonomisk levetid	2-5 år	

Note 3 Transaksjoner med nærstående parter

Selskapet har i år 2022 hatt kostnader til kommisjon på kr 919 338 til Pemel Holding AS, og kostnader til forvaltning og administrasjon på kr 1 536 067 til K.D. Feddersen Norden AB.

Note 4 Skatt

Årets skattekostnad	2022	2021
Resultatført skatt på ordinært resultat:		
Betalbar skatt	377 427	472 317
Endring i utsatt skattefordel	-15 061	-4 714
Skattekostnad ordinært resultat	362 366	467 603
Skattepliktig inntekt:		
Resultat før skatt	2 236 840	1 740 045
Permanente forskjeller	-589 720	385 426
Endring i midlertidige forskjeller	68 460	21 426
Skattepliktig inntekt	1 715 579	2 146 897
Betalbar skatt i balansen:		
Betalbar skatt på årets resultat	377 427	472 317
Sum betalbar skatt i balansen	377 427	472 317

Skatteeffekten av midlertidige forskjeller som har gitt opphav til utsatt skatt og utsatte skattefordeler, spesifisert på typer av midlertidige forskjeller

	2022	2021	Endring
Varige driftsmidler	1 899	14 069	12 170
Fordringer	-97 219	-40 929	56 289
Sum	-95 319	-26 860	68 460
Grunnlag for utsatt skattefordel	-95 319	-26 860	68 460
Utsatt skattefordel (22 %)	-20 970	-5 909	15 061



Note 5 Egenkapital

	Aksjekapital	Annen egenkapital	Sum
Pr. 31.12.2021	100 000	2 652 455	2 752 455
Pr. 01.01.2022	100 000	2 652 455	2 752 455
Årets overskudd		1 874 474	1 874 474
Tilleggsutbytte		-950 000	-950 000
Pr. 31.12.2022	100 000	3 576 928	3 676 928

Note 6 Gjeld og fordringer til nærstående

Selskapet har kortsiktig gjeld på kr 1 336 752 til K.D Feddersen Norden AS, som er i samme konsern som 75 % av aksjeene til Protec Scandinavia AS.

Selskapet har en kortsiktig fordring på kr 1 699 337 til Protec Scandinavia AB, som er i samme konsern som 75 % av aksjeene til Protec Scandinavia AS.

Selskapet har ingen gjeld eller fordringer til Pemel Holding AS som eier 25 % av aksjeene i selskapet.

Note 7 Aksjonærer

AKSJEKAPITALEN I PROTEC SCANDINAVIA AS PR. 31.12 BESTÅR AV:

	Antall	Pålydende	Bokført
Ordinære aksjer	100	1 000,0	100 000
Sum	100		100 000

EIERSTRUKTUR

De største aksjonærene i % pr. 31.12 var:

	Ordinære	Eierandel	Stemmeandel
K.D. Feddersen Norden Holding AB	75	75,0	75,0
PEMEL HOLDING AS	25	25,0	25,0
Totalt antall aksjer	100	100,0	100,0

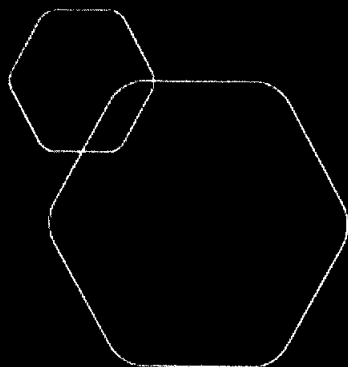
Note 8 Fortsatt drift

Styret vurderer at forutsetningene for fortsatt drift er til stede, og legger det til grunn for sin virksomhet.



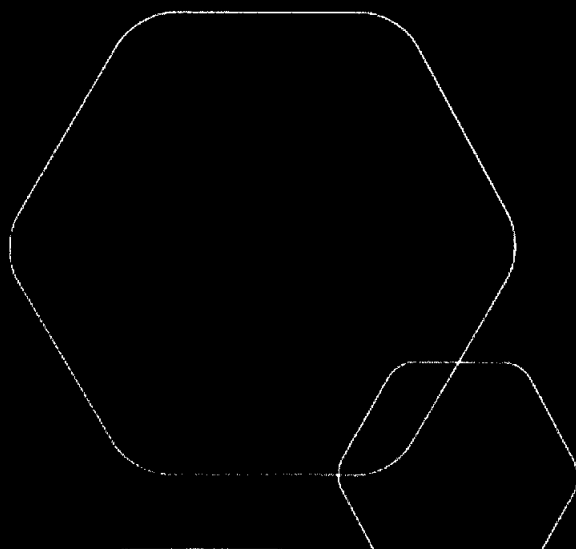
Note 9 Lån og sikkerhetsstillelse til nærstående parter

Det er ikke gitt lån eller sikkerhetsstillelse til ledende personer.



Årsregnskap 2022
Protec Scandinavia AS

Resultatregnskap
Balanse
Noter til regnskapet



Org.nr.: 916 121 954



RESULTATREGNSKAP

PROTEC SCANDINAVIA AS

DRIFTSINNEKTER OG DRIFTSKOSTNADER	Note	2022	2021
Salgsinntekt		20 804 576	24 579 415
Annen driftsinntekt		0	236 632
Sum driftsinntekter		20 804 576	24 816 047
Varekostnad		12 828 128	17 832 527
Lønnskostnad	1	1 895 988	1 590 015
Avskrivning av driftsmidler og immaterielle eiendeler	2	30 700	32 770
Annen driftskostnad	3	3 870 350	3 162 842
Sum driftskostnader		18 625 165	22 618 154
Driftsresultat		2 179 411	2 197 893
FINANSINNEKTER OG FINANSKOSTNADER			
Annen renteinntekt		175	36
Annen finansinntekt		1 025 754	255 860
Annen rentekostnad		36 132	14 418
Annen finanskostnad		932 368	699 327
Resultat av finansposter		57 429	-457 848
Resultat før skattekostnad		2 236 840	1 740 045
Skattekostnad på resultat	4	362 366	467 603
Resultat		1 874 474	1 272 442
EKSTRAORDINÆRE INNEKTER OG KOSTNADER			
Årsresultat	5	1 874 474	1 272 442
OVERFØRINGER			
Avsatt til annen egenkapital		1 874 474	1 272 442
Sum overføringer		1 874 474	1 272 442

PROTEC SCANDINAVIA AS

SIDE 2



BALANSE

PROTEC SCANDINAVIA AS

EIENDELER	Note	2022	2021
ANLEGGSMIDLER			
IMMATERIELLE EIENDELER			
Utsatt skattefordel	4	20 970	5 909
Sum immaterielle eiendeler		20 970	5 909
VARIGE DRIFTSMIDLER			
Driftsløsøre, inventar o.a. utstyr	2	45 136	53 837
Sum varige driftsmidler	2	45 136	53 837
FINANSIELLE ANLEGGSMIDLER			
Andre langsiktige fordringer		48 390	113 688
Sum finansielle anleggsmidler		48 390	113 688
Sum anleggsmidler		114 495	173 434
OMLØPSMIDLER			
Lager av varer og annen beholdning		159 590	117 180
FORDRINGER			
Kundefordringer	3, 6	4 023 205	12 600 150
Andre kortsiktige fordringer		4 412 719	278 191
Sum fordringer		8 435 924	12 878 341
INVESTERINGER			
Bankinnskudd, kontanter o.l.		3 087 675	5 051 705
Sum omløpsmidler		11 683 189	18 047 226
Sum eiendeler		11 797 684	18 220 660

PROTEC SCANDINAVIA AS


SIDE 3




BALANSE

PROTEC SCANDINAVIA AS

EGENKAPITAL OG GJELD	Note	2022	2021
EGENKAPITAL			
INNSKUTT EGENKAPITAL			
Aksjekapital	7	100 000	100 000
Sum innskutt egenkapital		100 000	100 000
OPPTJENT EGENKAPITAL			
Annen egenkapital	8	3 576 928	2 652 455
Sum opptjent egenkapital		3 576 928	2 652 455
Sum egenkapital	5	3 676 928	2 752 455
GJELD			
AVSETNING FOR FORPLIKTELSER			
ANNEN LANGSIKTIG GJELD			
KORTSIKTIG GJELD			
Leverandørgjeld	3	2 325 095	1 497 312
Betalbar skatt	4	377 427	472 317
Skyldig offentlige avgifter		709 353	2 976 893
Annen kortsiktig gjeld	6	4 708 880	10 521 683
Sum kortsiktig gjeld		8 120 756	15 468 205
Sum gjeld	9	8 120 756	15 468 205
Sum egenkapital og gjeld		11 797 684	18 220 660


Per Morten Skjevik
styremedlem/daglig leder

Trondheim, 13.02.2023
Styret i Protec Scandinavia AS


Volker Scheel
styremedlem


Jan Torbjørn Egerhag
styreleder



Regnskapsprinsipper

Årsregnskapet er satt opp i samsvar med regnskapsloven og NRS 8 - God regnskapskikk for små foretak.

DRIFTSINNTEKTER

Inntektsføring ved salg av varer skjer på leveringstidspunktet. Tjenester inntektsføres etter hvert som de leveres.

SKATT

Skattekostnaden i resultatregnskapet omfatter både periodens betalbare skatt og endring i utsatt skatt. Utsatt skatt er beregnet med 22 % på grunnlag av de midlertidige forskjeller som eksisterer mellom regnskapsmessige og skattemessige verdier, samt ligningsmessig underskudd til fremføring ved utgangen av regnskapsåret. Skatteøkende og skattereduserende midlertidige forskjeller som reverserer eller kan reverseres i samme periode er utlignet og nettoført.

KLASSIFISERING OG VURDERING AV ANLEGGSMIDLER

Anleggsmidler omfatter eiendeler bestemt til varig eie og bruk. Anleggsmidler er vurdert til anskaffelseskost. Varige driftsmidler balanseføres og avskrives over driftsmidlets økonomiske levetid. Avskrivningsperioden for fast eiendom anskaffet etter 2009 er dekomponert i en del som gjelder råbygget og en del som gjelder faste tekniske installasjoner. Varige driftsmidler nedskrives til gjenvinnbart beløp ved verdifall som forventes ikke å være forbigående. Gjenvinnbart beløp er det høyeste av netto salgsverdi og verdi i bruk. Verdi i bruk er nåverdi av fremtidige kontantstrømmer knyttet til eiendelen. Nedskrivningen reverseres når grunnlaget for nedskrivningen ikke lenger er til stede.

KLASSIFISERING OG VURDERING AV OMLØPSMIDLER

Omløpsmidler og kortsiktig gjeld omfatter normalt poster som forfaller til betaling innen ett år etter balansedagen, samt poster som knytter seg til varekretsløpet. Omløpsmidler vurderes til laveste verdi av anskaffelseskost og virkelig verdi.

VARER

Varer er vurdert til det laveste av anskaffelseskost og netto salgsverdi.

FORDRINGER

Kundefordringer og andre fordringer oppføres til pålydende etter fradrag for avsetning til forventet tap. Avsetning til tap gjøres på grunnlag av en individuell vurdering av de enkelte fordringene.

Note 1 Lønnskostnader og antall årsverk

LØNSKOSTNADER

	2022	2021
Lønninger	1 432 510	1 213 279
Arbeidsgiveravgift	251 834	209 507
Andre ytelser	211 643	167 229
Sum	1 895 988	1 590 015

Selskapet har i 2022 sysselsatt 1 årsverk.



Note 2 Anleggsmidler

	Driftsløspøre, inventar ol.	Sum
Anskaffelseskost pr. 01.01.22	97 607	97 607
+ Tilgang kjøpte driftsmidler	21 999	21 999
= Anskaffelseskost 31.12.22	119 606	119 606
Akkumulerte avskrivninger 31.12.22	74 470	74 470
= Bokført verdi 31.12.22	45 136	45 136
Årets ordinære avskrivninger	30 700	30 700
Økonomisk levetid	2-5 år	

Note 3 Transaksjoner med nærstående parter

Selskapet har i år 2022 hatt kostnader til kommisjon på kr 919 338 til Pemel Holding AS, og kostnader til forvaltning og administrasjon på kr 1 536 067 til K.D. Feddersen Norden AB.

Note 4 Skatt

Årets skattekostnad	2022	2021
Resultatført skatt på ordinært resultat:		
Betalbar skatt	377 427	472 317
Endring i utsatt skattefordel	-15 061	-4 714
Skattekostnad ordinært resultat	362 366	467 603
Skattepliktig inntekt:		
Resultat før skatt	2 236 840	1 740 045
Permanente forskjeller	-589 720	385 426
Endring i midlertidige forskjeller	68 460	21 426
Skattepliktig inntekt	1 715 579	2 146 897
Betalbar skatt i balansen:		
Betalbar skatt på årets resultat	377 427	472 317
Sum betalbar skatt i balansen	377 427	472 317

Skatteeffekten av midlertidige forskjeller som har gitt opphav til utsatt skatt og utsatte skattefordeler, spesifisert på typer av midlertidige forskjeller

	2022	2021	Endring
Varige driftsmidler	1 899	14 069	12 170
Fordringer	-97 219	-40 929	56 289
Sum	-95 319	-26 860	68 460
Grunnlag for utsatt skattefordel	-95 319	-26 860	68 460
Utsatt skattefordel (22 %)	-20 970	-5 909	15 061



Note 5 Egenkapital

	Aksjekapital	Annen egenkapital	Sum
Pr. 31.12.2021	100 000	2 652 455	2 752 455
Pr. 01.01.2022	100 000	2 652 455	2 752 455
Årets overskudd		1 874 474	1 874 474
Tilleggsutbytte		-950 000	-950 000
Pr. 31.12.2022	100 000	3 576 928	3 676 928

Note 6 Gjeld og fordringer til nærstående

Selskapet har kortsiktig gjeld på kr 1 336 752 til K.D Feddersen Norden AS, som er i samme konsern som 75 % av aksjeene til Protec Scandinavia AS.

Selskapet har en kortsiktig fordring på kr 1 699 337 til Protec Scandinavia AB, som er i samme konsern som 75 % av aksjeene til Protec Scandinavia AS.

Selskapet har ingen gjeld eller fordringer til Pemel Holding AS som eier 25 % av aksjeene i selskapet.

Note 7 Aksjonærer

AKSJEKAPITALEN I PROTEC SCANDINAVIA AS PR. 31.12 BESTÅR AV:

	Antall	Pålydende	Bokført
Ordinære aksjer	100	1 000,0	100 000
Sum	100		100 000

EIERSTRUKTUR

De største aksjonærene i % pr. 31.12 var:

	Ordinære	Eierandel	Stemmeandel
K.D. Feddersen Norden Holding AB	75	75,0	75,0
PEMEL HOLDING AS	25	25,0	25,0
Totalt antall aksjer	100	100,0	100,0

Note 8 Fortsatt drift

Styret vurderer at forutsetningene for fortsatt drift er til stede, og legger det til grunn for sin virksomhet.



Note 9 Lån og sikkerhetsstillelse til nærstående parter

Det er ikke gitt lån eller sikkerhetsstillelse til ledende personer.



Fridtjof Nansens vei 19
0369 Oslo
Norway
Tel: +47 23 19 63 00
www.mazars.no

Til generalforsamlingen i Protec Scandinavia AS

Uavhengig revisors beretning

Konklusjon

Vi har revidert årsregnskapet for Protec Scandinavia AS som viser et overskudd på kr 1 874 474. Årsregnskapet består av balanse per 31. desember 2022, resultatregnskap for regnskapsåret avsluttet per denne datoen og noter til årsregnskapet, herunder et sammendrag av viktige regnskapsprinsipper.

Etter vår mening

- oppfyller årsregnskapet gjeldende lovkrav, og
- gir årsregnskapet et rettviseende bilde av selskapets finansielle stilling per 31. desember 2022 og av dets resultater for regnskapsåret avsluttet per denne datoen i samsvar med regnskapslovens regler og god regnskapsskikk i Norge.

Grunnlag for konklusjonen

Vi har gjennomført revisjonen i samsvar med International Standards on Auditing (ISA-ene). Våre oppgaver og plikter i henhold til disse standardene er beskrevet nedenfor under "Revisors oppgaver og plikter ved revisjonen av årsregnskapet". Vi er uavhengige av selskapet i samsvar med kravene i relevante lover og forskrifter i Norge og International Code of Ethics for Professional Accountants (inkludert internasjonale uavhengighetsstandarder) utstedt av International Ethics Standards Board for Accountants (IESBA-reglene), og vi har overholdt våre øvrige etiske forpliktelser i samsvar med disse kravene. Innhentet revisjonsbevis er etter vår vurdering tilstrekkelig og hensiktsmessig som grunnlag for vår konklusjon.

Ledelsens ansvar for årsregnskapet

Styret og daglig leder (ledelsen) er ansvarlige for å utarbeide årsregnskapet og for at det gir et rettviseende bilde i samsvar med regnskapslovens regler og god regnskapsskikk i Norge. Ledelsen er også ansvarlig for slik intern kontroll som den finner nødvendig for å kunne utarbeide et årsregnskap som ikke inneholder vesentlig feilinformasjon, verken som følge av misligheter eller utilsiktede feil.

Ved utarbeidelsen av årsregnskapet må ledelsen ta standpunkt til selskapets evne til fortsatt drift og opplyse om forhold av betydning for fortsatt drift. Forutsetningen om fortsatt drift skal legges til grunn for årsregnskapet så lenge det ikke er sannsynlig at virksomheten vil bli avvirket.

Mazars AS
Org. no. 979 605 994



mazars


Revisors oppgaver og plikter ved revisjonen av årsregnskapet

Vårt mål er å oppnå betryggende sikkerhet for at årsregnskapet som helhet ikke inneholder vesentlig feilinformasjon, verken som følge av misligheter eller utilsiktede feil, og å avgi en revisjonsberetning som inneholder vår konklusjon. Betryggende sikkerhet er en høy grad av sikkerhet, men ingen garanti for at en revisjon utført i samsvar med ISA-ene, alltid vil avdekke vesentlig feilinformasjon. Feilinformasjon kan oppstå som følge av misligheter eller utilsiktede feil. Feilinformasjon er å anse som vesentlig dersom den enkeltvis eller samlet med rimelighet kan forventes å påvirke de økonomiske beslutningene som brukerne foretar på grunnlag av årsregnskapet.

For videre beskrivelse av revisors oppgaver og plikter vises det til:

<https://revisorforeningen.no/revisjonsberetninger>

Oslo, 13. februar 2023
Mazars AS



Odd Hugo Linnerud
statsautorisert revisor

Mazars AS
Org. no. 979 605 994